

The Telesse logo is rendered in a white, italicized, sans-serif font. It is positioned on the right side of the image, overlaid on a blue background that features a complex network of glowing blue lines and a grid pattern. The background also shows a close-up of a server rack with multiple rows of ports and cables on the left side.

Telesse

Osavuosisikatsaus
Q2 2004

Jukka Rinnevaara
Toimitusjohtaja

Disclaimer

This presentation is confidential and is intended solely for the use of the recipients of the presentation in connection with their consideration of Teleste Corporation (the “Company”). Neither the whole nor any part of the information in this presentation may be disclosed to, or used by, any other person or used for any other purpose.

This presentation has been prepared by the Company. The information on which it is based has not been independently verified by any other person.

This presentation is not intended to provide the basis of any investment decision and should not be considered as a recommendation by the Company or any other person to the recipients of the presentation. Each person to whom this presentation is made must make his/her own independent assessment of the Company after making such investigations as he/she deems necessary. This presentation does not constitute an offer of or invitation to acquire any shares or other securities in the Company.

Nothing in this presentation is, or should be relied upon as, a promise or representation as to the future.



Markkinat Q2 2004

Markkinatilanne parantui

- Päätoimialan - Broadband Cable Networks – markkinat kääntyivät positiiviseen suuntaan
 - Asiakkaiden verkkoinvestoinnit aktivoituivat selkeästi erityisesti Euroopassa
 - Hintakilpailu markkinoilla edelleen vallitsevaa
- Video Networks – markkinatilanne normalisoitumassa
 - Investointisuunnitelmissa kasvua
 - Julkishallinnon päätökset jatkoivat hidasta etenemistä

Q2 Osavuositarkastus

| | 2004 | 2003 | Muutos% |
|------------------|------|------|---------|
| Saadut tilaukset | 23.5 | 13.0 | +81% |
| Liikevaihto | 13.7 | 11.9 | +15% |
| Liiketulos | 0.6 | 0.4 | +42% |
| Tilikauden tulos | 0.3 | 0.4 | -34% |

Broadband Cable Networks (BCN)

| | 2004 | 2003 | Muutos% |
|-------------------------|-------------|-------------|----------------|
| Liikevaihto | 11.0 | 9.9 | +12% |
| Saadut tilaukset | 20.5 | 11.0 | +87% |

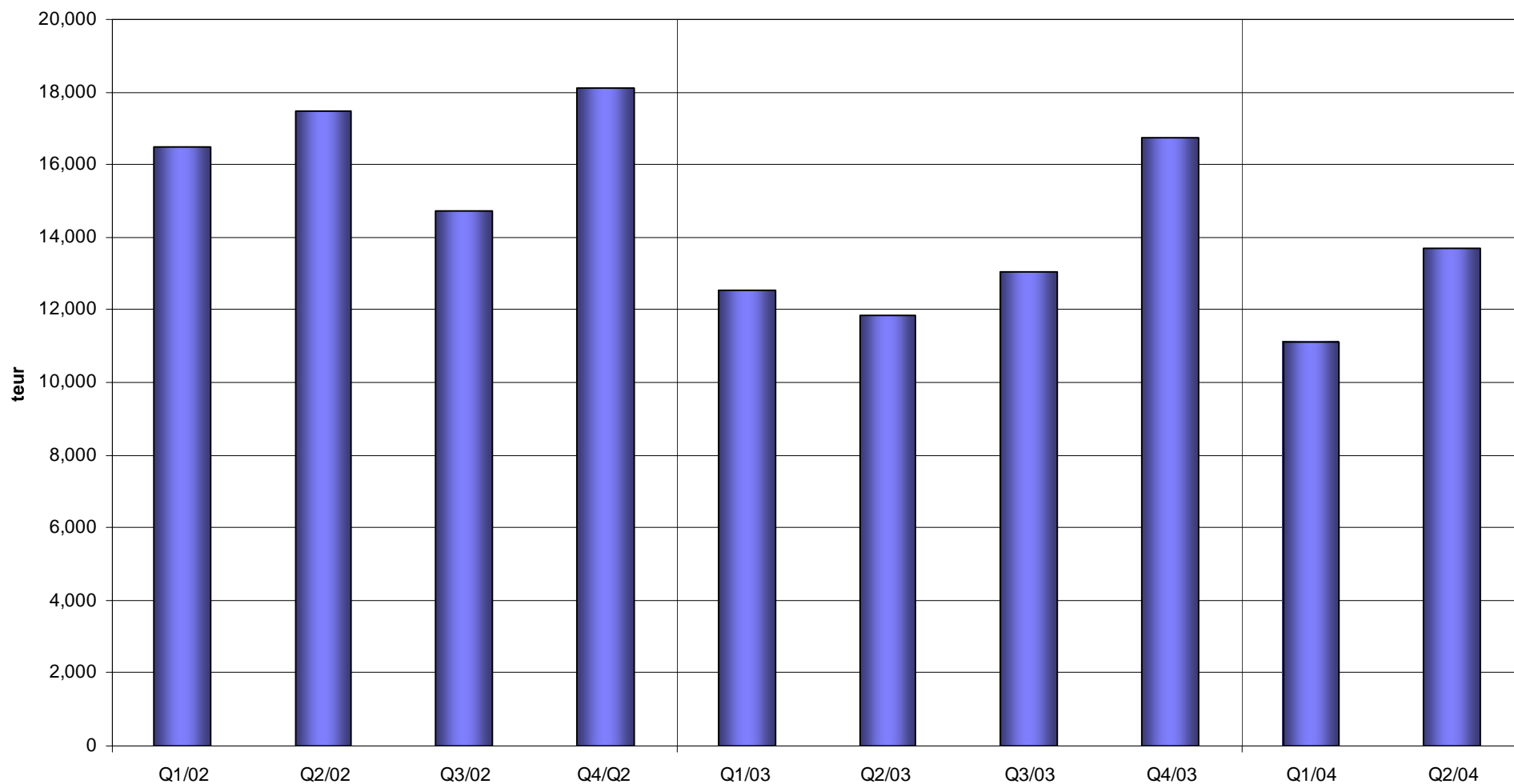
Video Networks (VN)

| | 2004 | 2003 | Muutos% |
|------------------|------|------|---------|
| Liikevaihto | 2.6 | 2.0 | +31% |
| Saadut tilaukset | 3.0 | 2.0 | +49% |

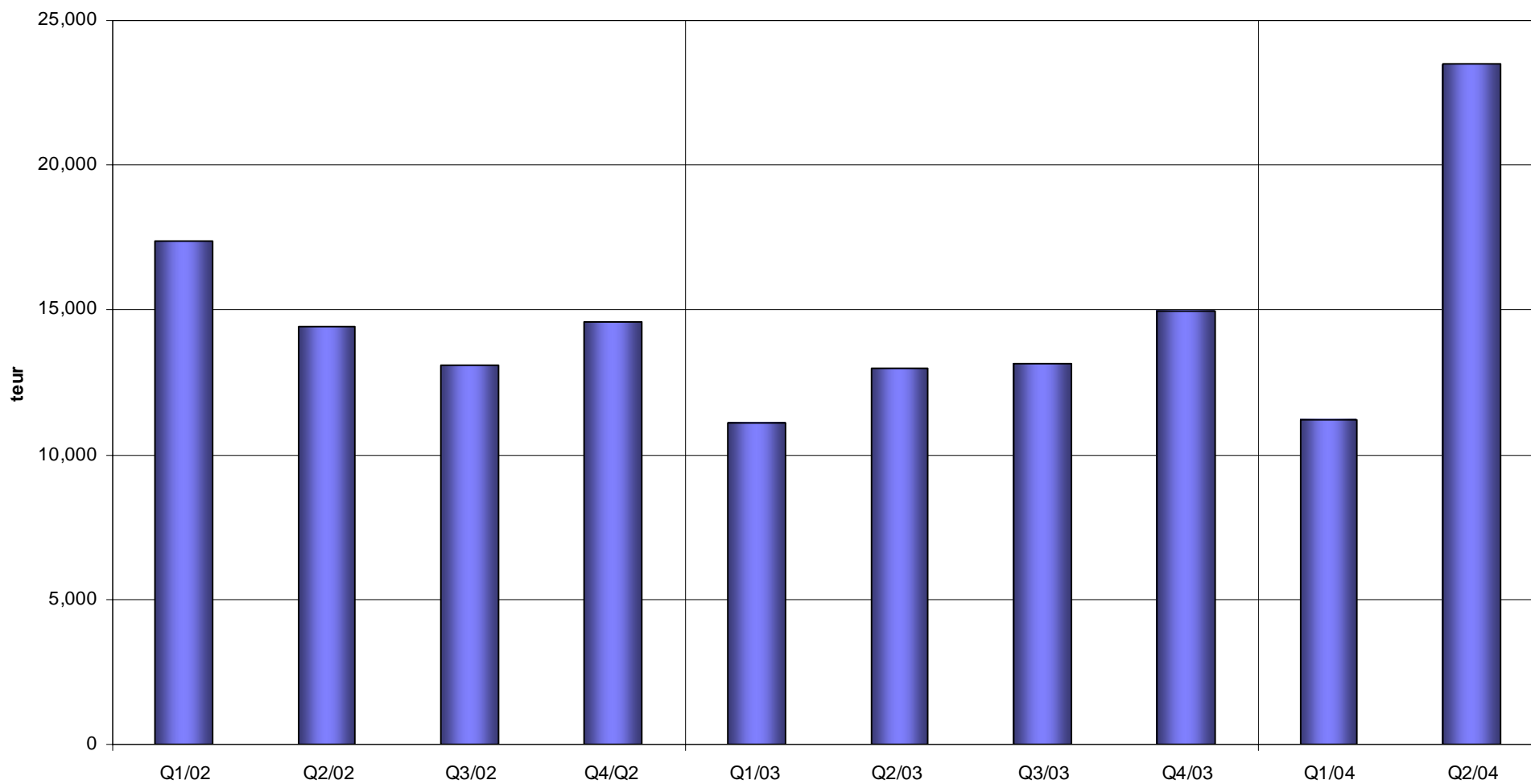
H1

| | 2004 | 2003 | Muutos% |
|----------------------|------|-------|---------|
| Saadut tilaukset | 34.7 | 24.1 | +44% |
| Liikevaihto | 24.8 | 24.4 | +2% |
| Liiketulos | 0.4 | 0.1 | +222% |
| Osakekohtainen tulos | 0.00 | -0.01 | |

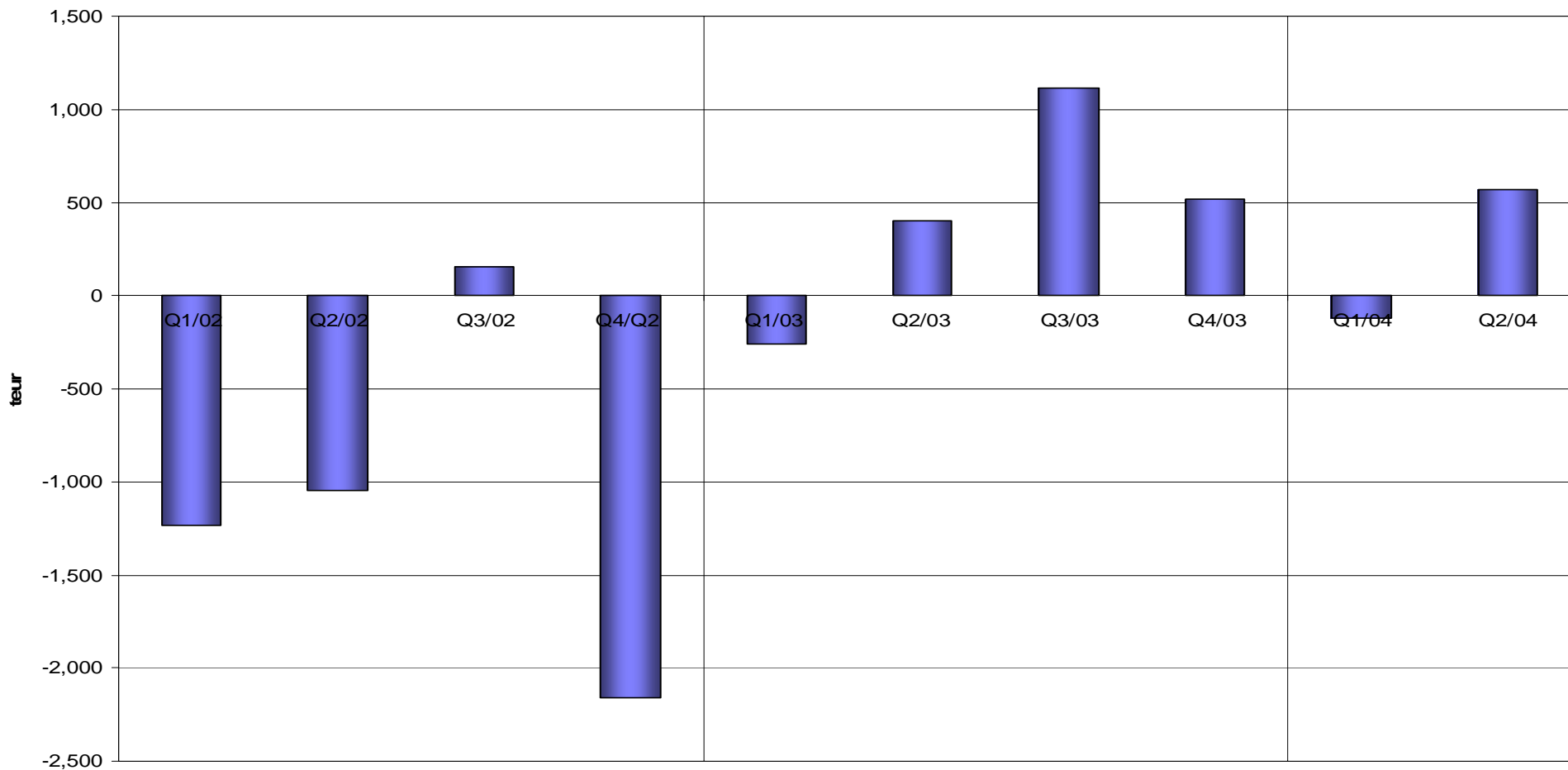
Liikevaihto vuosineljänneksittäin



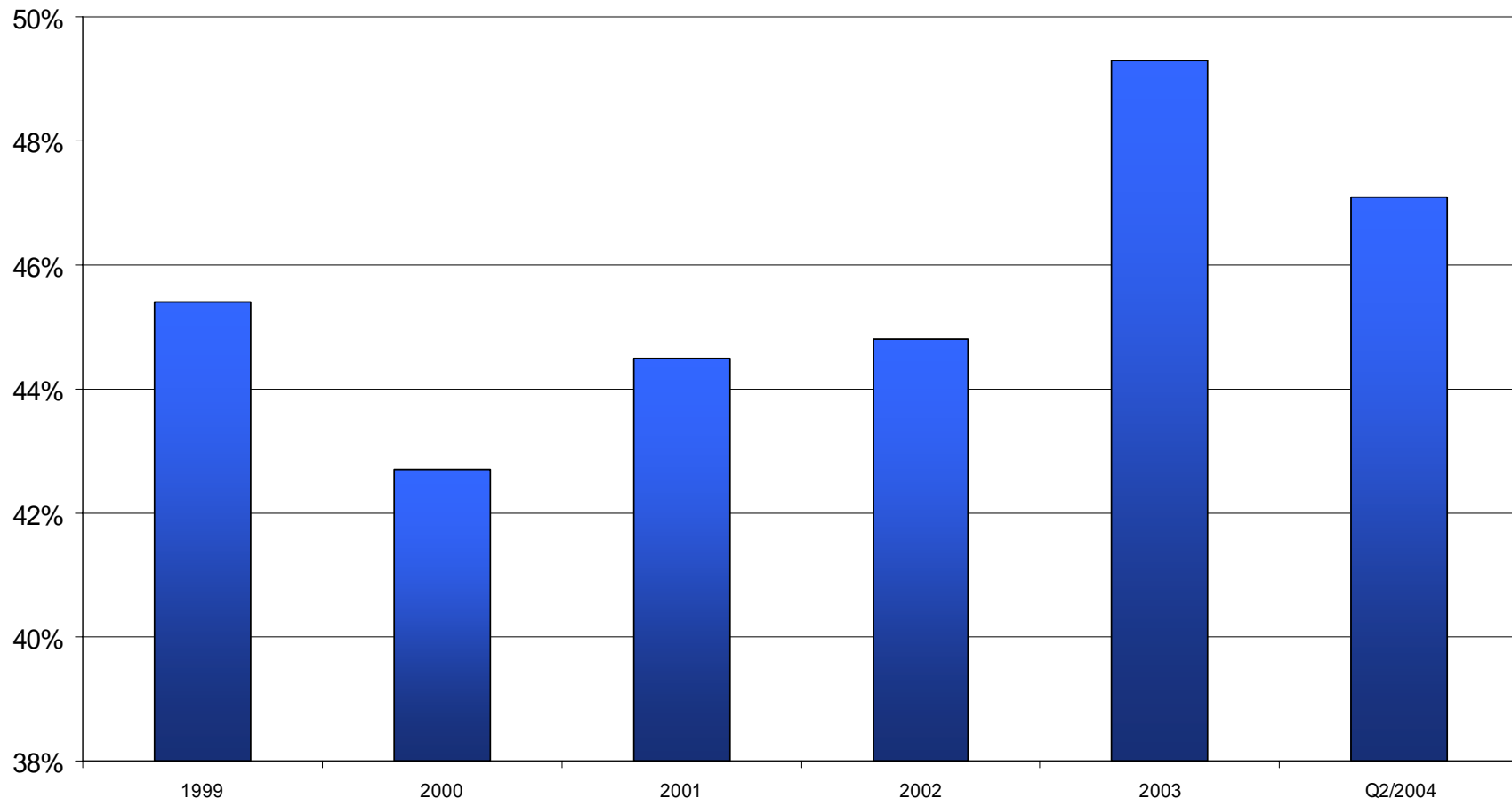
Saadut tilaukset vuosineljänneksittäin



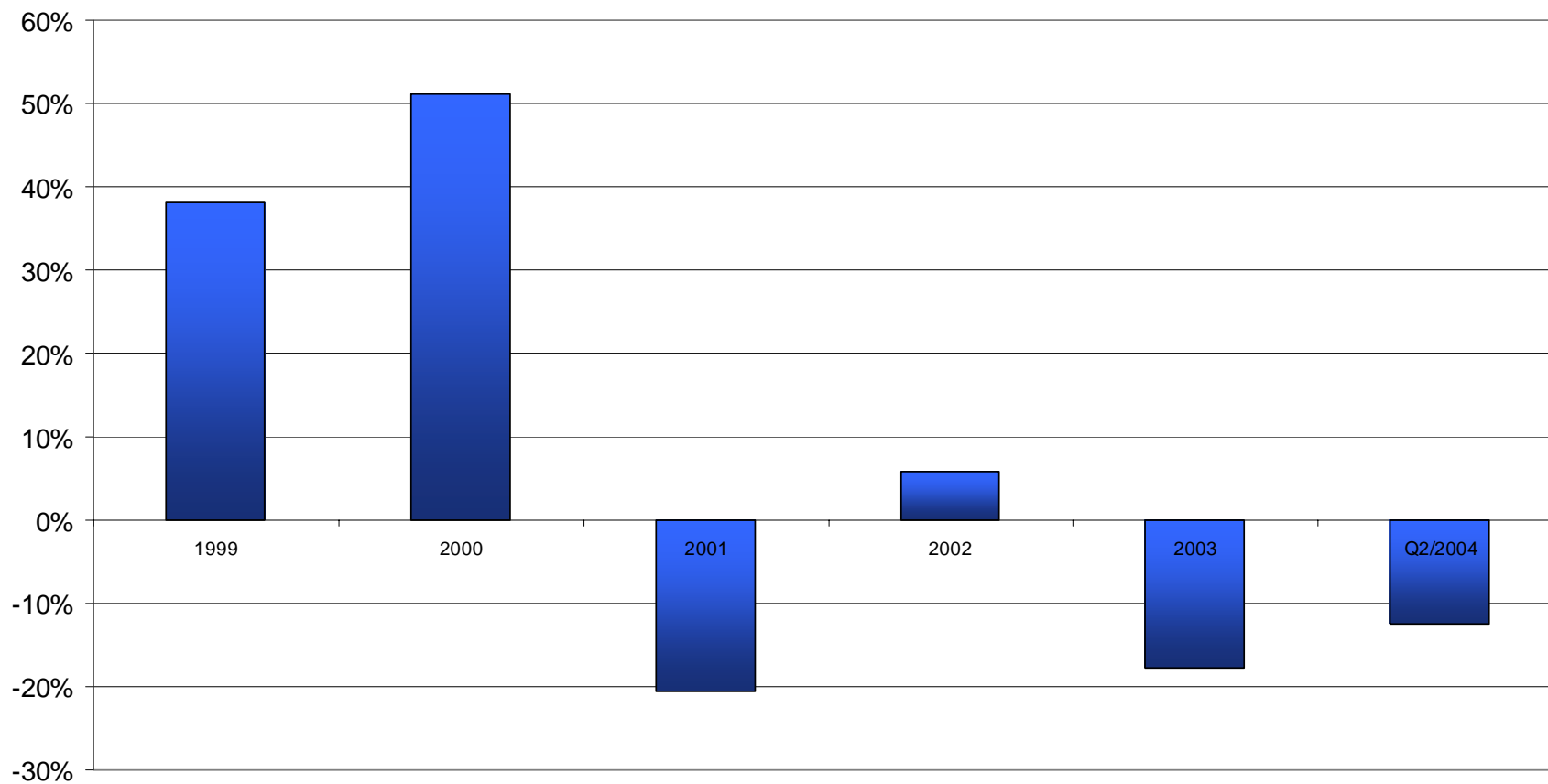
Liiketulos vuosineljänneksittäin



Omavaraisuusaste



Velkaantumisasiaste



Tulevaisuuden näkymät

- Broadband Cable Networksinkin markkinatilanne kehittynyt positiivisesti
 - Kaapelioperaattoreiden operatiivinen liiketoiminta on kehittynyt positiivisesti
 - Investointisuunnitelmat verkkojen ylläpitämiseksi ovat käynnistyneet
 - Laajakaistaiset Internet-liittymät edelleen vahvassa kasvussa
 - Odotamme markkinoiden kasvun jatkuvan tänä vuonna
- Video Networksinkin markkinoiden uskotaan väliaikaisen investointisiirtymän jälkeen kehittyvän suotuisasti

Telesten koko vuoden liikevaihdon ennakoidaan kasvavan viime vuodesta

Koko vuoden osalta odotamme kannattavaa kasvua