

The Telesse logo is rendered in a white, italicized, sans-serif font. It is positioned on the right side of the image, overlaid on a background of blue fiber optic cables and a network mesh. The background also features a close-up of a white patch panel with multiple ports and blue fiber optic cables plugged into them.

**Telesse**

**Osavuositkatsaus  
Q3/2004**

**Jukka Rinnevaara  
CEO**

## Disclaimer

**This presentation is confidential and is intended solely for the use of the recipients of the presentation in connection with their consideration of Teleste Corporation (the “Company”). Neither the whole nor any part of the information in this presentation may be disclosed to, or used by, any other person or used for any other purpose.**

**This presentation has been prepared by the Company. The information on which it is based has not been independently verified by any other person.**

**This presentation is not intended to provide the basis of any investment decision and should not be considered as a recommendation by the Company or any other person to the recipients of the presentation. Each person to whom this presentation is made must make his/her own independent assessment of the Company after making such investigations as he/she deems necessary. This presentation does not constitute an offer of or invitation to acquire any shares or other securities in the Company.**

**Nothing in this presentation is, or should be relied upon as, a promise or representation as to the future.**



## Markkinatilanne Q3 2004

### Markkinat kehittyneet positiivisesti

- Päätoimialan - Broadband Cable Networks – markkinatilanne on edelleen kehittynyt positiivisesti
  - Kaapelioperaattorien verkkoinvestoinnit lisääntyivät erityisesti Euroopassa
  - Laajakaistaiset tietoliikennetilat kasvoivat voimakkaasti
  - Hintakilpailu edelleen vallitsevaa markkinoilla
- Video Networks – Markkinat hakevat kasvusuuntaa
  - Teknologiamurros käynnissä
  - Julkisen sektorin rahoitus tilanne tiukka
  - Investointisuunnitelmat kasvussa

## Konserni Q3

	Q3/2004	Q3/2003	Muutos%
Saadut tilaukset	18.6	13.2	+41%
Liikevaihto	18.0	13.1	+38%
Liiketulos	2.0	1.1	+77%
Katsauskauden tulos	1.3	1.0	+27%

## Broadband Cable Networks (BCN) Q3

	Q3/2004	Q3/2003	Muutos%
Saadut tilaukset	15.8	10.0	+58%
Liikevaihto	15.4	10.6	+45%

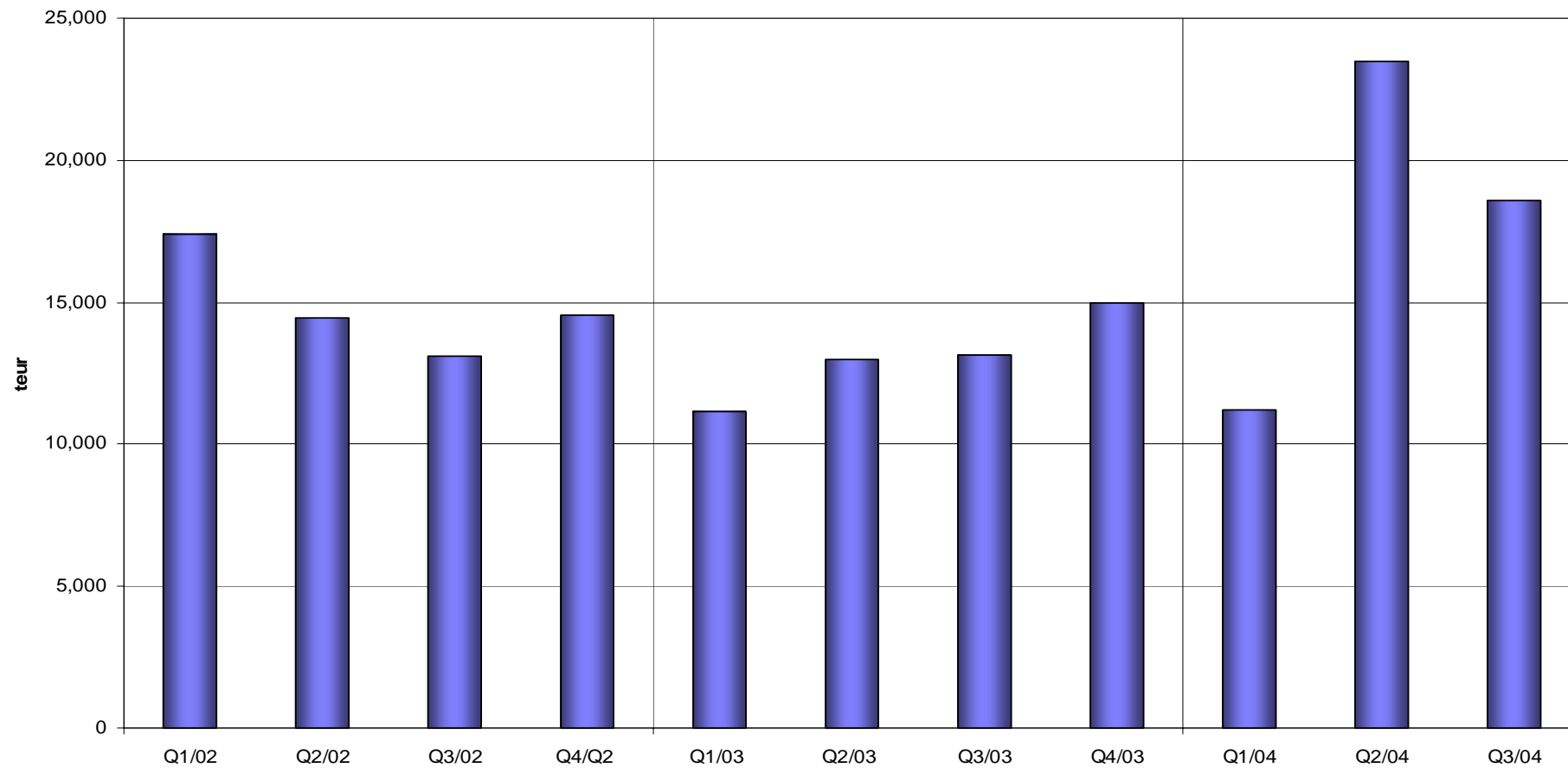
## Video Networks (VN) Q3

	Q3/2004	Q3/2003	Muutos%
Saadut tilaukset	2.8	3.1	-11%
Liikevaihto	2.6	2.4	+7%

## Konserni 1-9/2004

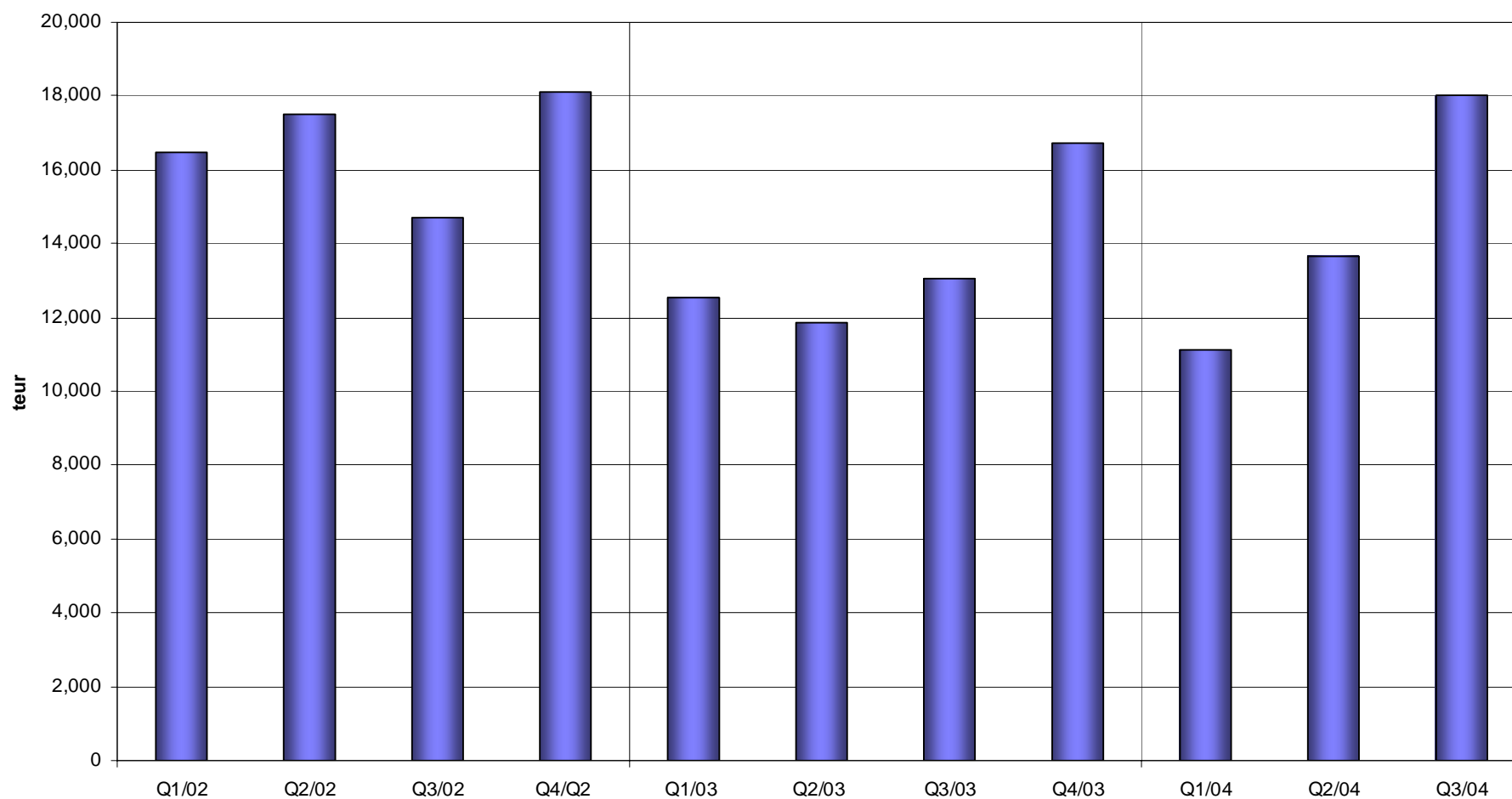
	2004	2003	Muutos%
Saadut tilaukset	53.3	37.3	+43%
Liikevaihto	42.8	37.5	+14%
Liiketulos	2.4	1.3	+93%
Katsauskauden tulos	1.4	0.9	+50%
Osakekohtainen tulos	0.08	0.06	+33%

## Saadut tilaukset vuosineljänneksittäin

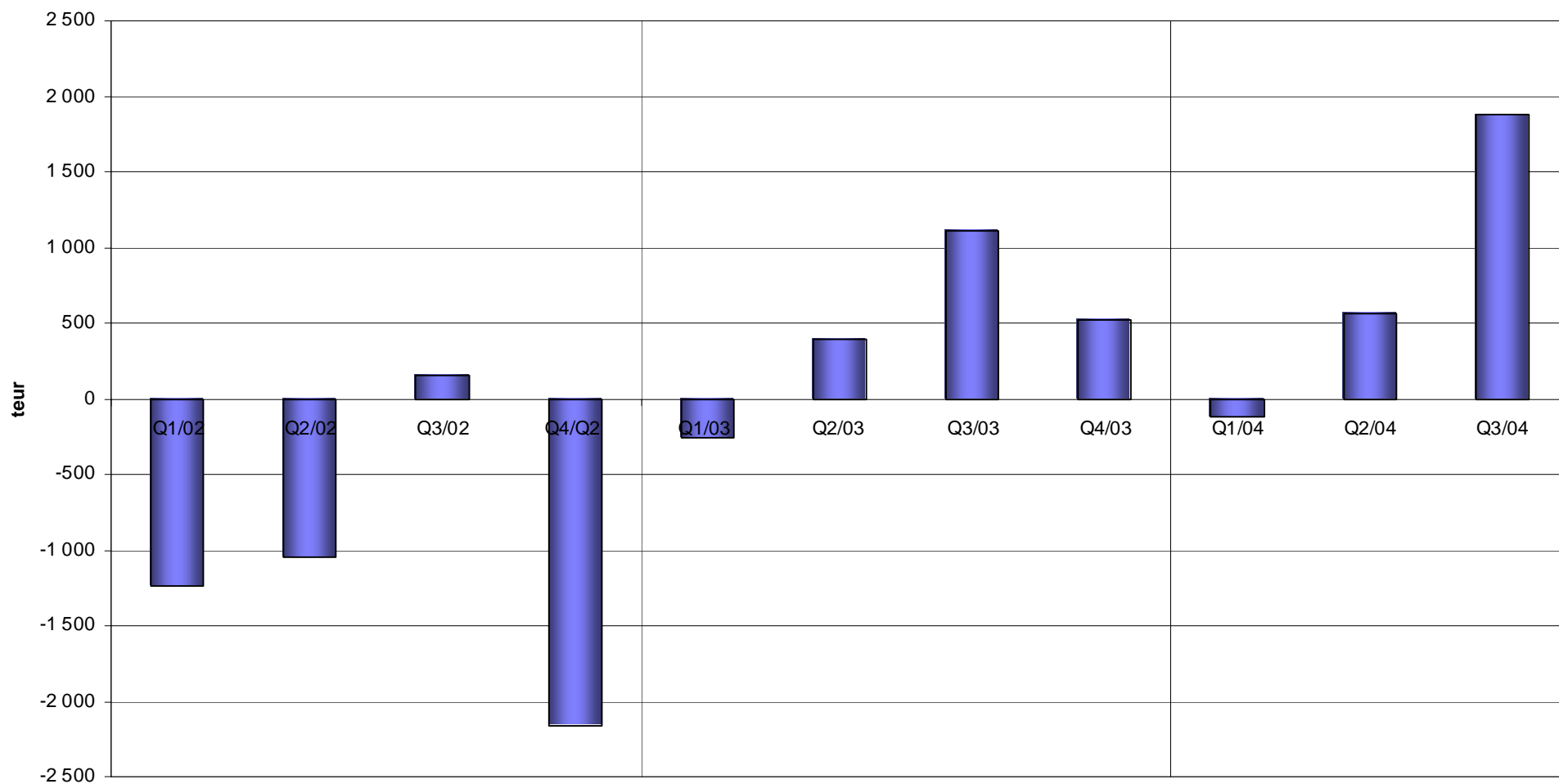




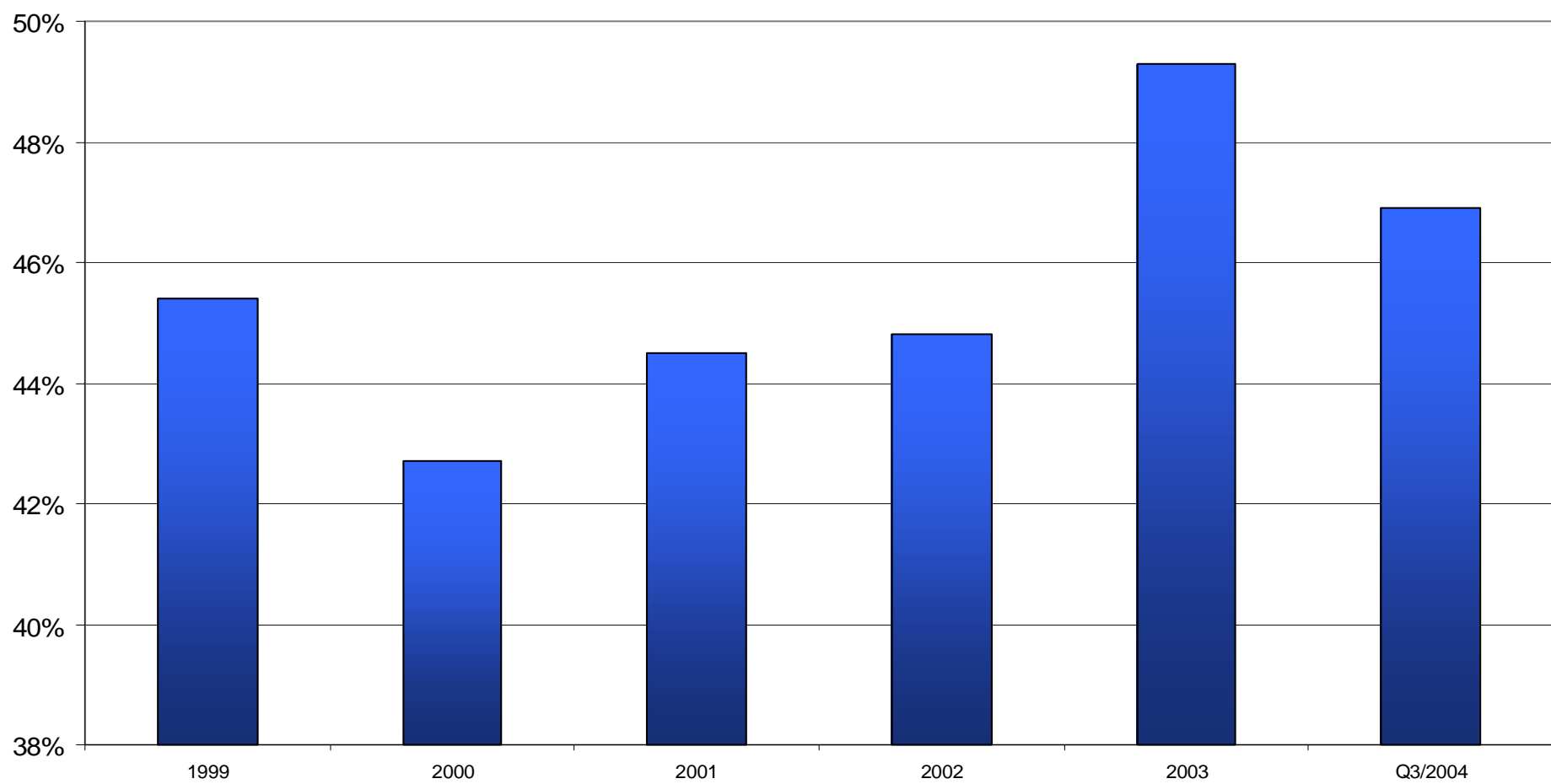
## Liikevaihto vuosineljänneksittäin



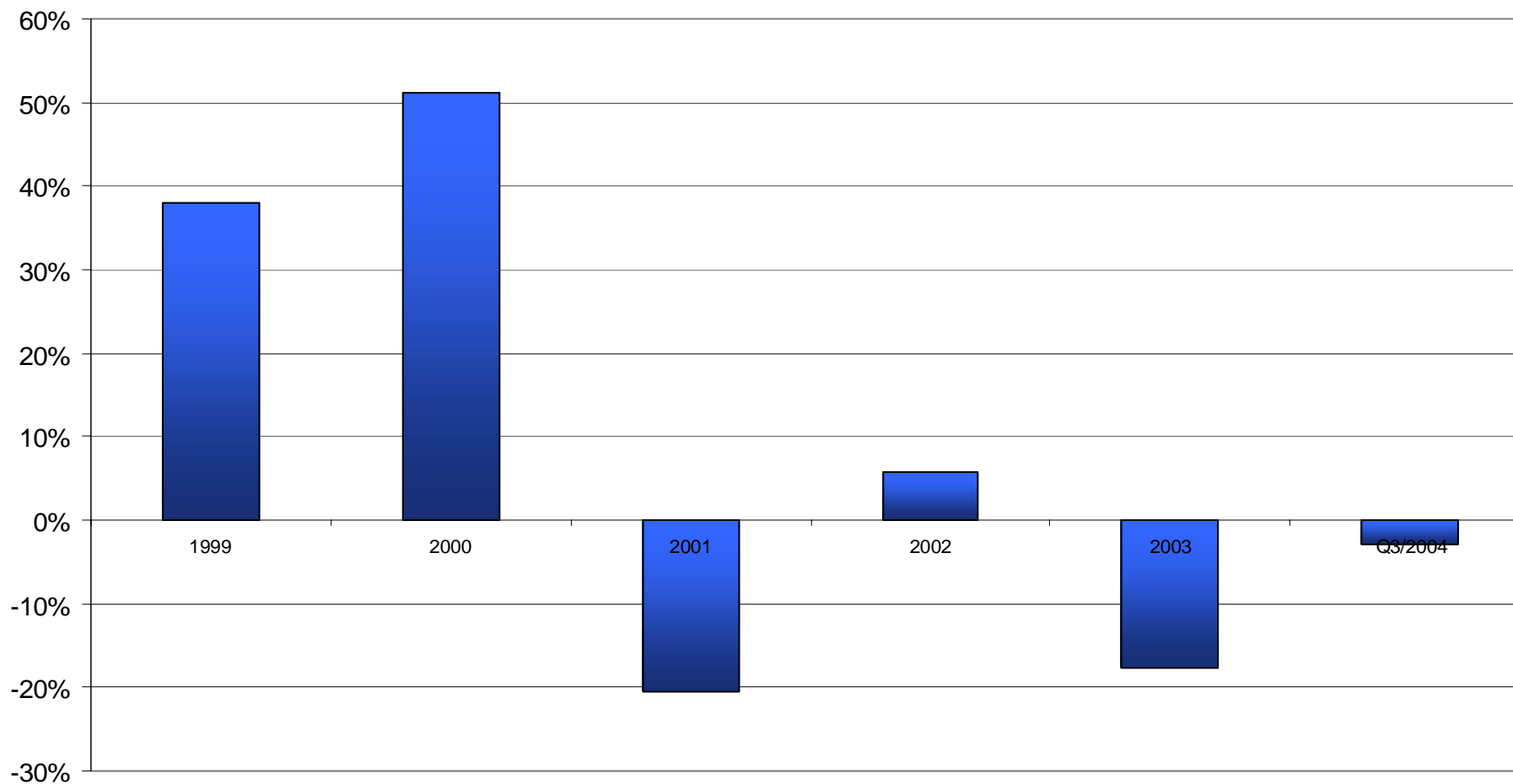
## Liiketulos vuosineljänneksittäin



## Omavaraisuusaste



## Velkaantumisaste



## Katsaus

- Broadband Cable Networks – Markkinoiden odotetaan kasvavan edelleen suotuisasti
  - Kaapelioperaattoreiden operatiivisen liiketoiminnan kannattavuus kehittynyt hyvin
  - Investointisuunnitelmien toteuttaminen alkanut
  - Laajakaistaisten internet-liittymien kysyntä kasvaa edelleen
  - Uskomme myönteisen markkinatilanteen vallitsevan niin loppuvuoden, kuin ensi vuodenkin osalta
- Video Networks - Markkinoiden uskotaan kehittyvän parempaan suuntaan murrosvaiheen jälkeen
- **Telesten koko vuoden liikevaihto ja kannattavuus kasvaa selvästi viime vuodesta**
- **Vuoden 2005 markkinakehityksen ennakoidaan olevan edelleen suotuisa**