

The Telesse logo is rendered in a white, italicized, sans-serif font. It is positioned in the upper right quadrant of the slide, set against a background of a blue-toned network switch panel and a complex, glowing blue fiber optic network pattern.

Telesse

Osavuositarkastus Q1/2005

**Jukka Rinnevaara
Toimitusjohtaja**

Disclaimer

This presentation is confidential and is intended solely for the use of the recipients of the presentation in connection with their consideration of Teleste Corporation (the “Company”). Neither the whole nor any part of the information in this presentation may be disclosed to, or used by, any other person or used for any other purpose.

This presentation has been prepared by the Company. The information on which it is based has not been independently verified by any other person.

This presentation is not intended to provide the basis of any investment decision and should not be considered as a recommendation by the Company or any other person to the recipients of the presentation. Each person to whom this presentation is made must make his/her own independent assessment of the Company after making such investigations as he/she deems necessary. This presentation does not constitute an offer of or invitation to acquire any shares or other securities in the Company.

Nothing in this presentation is, or should be relied upon as, a promise or representation as to the future.



Markkinatilanne Q1

Positiivinen ilmapiiri markkinoilla jatkuu

Broadband Cable Networks

Normaalista kausivaihtelusta huolimatta markkinat edelleen aktiiviset

- Kaapelioperaattorit jatkoivat uusien palvelumuotojen kehittämistä
- Verkkouudistukset ja investoinnit jatkuivat erityisesti Euroopassa
- Tiukka hintakilpailutilanne edelleen tietyissä tuoteryhmissä

Video Networks

Kysyntä voimistunut videovalvonnassa

- Suuret network management –projektit kasvussa
- Julkinen sektori edelleen hidasliikkeinen

Teleste Q1

	Q1 2005	Q1 2004	Muutos%
Saadut tilaukset	16,6	11,2	+48%
Liikevaihto	19,8	11,2	+76%
Liiketulos	1,3	0,1	+774%
Katsauskauden tulos	0,7	0,1	+549%

Broadband Cable Networks (BCN) Q1

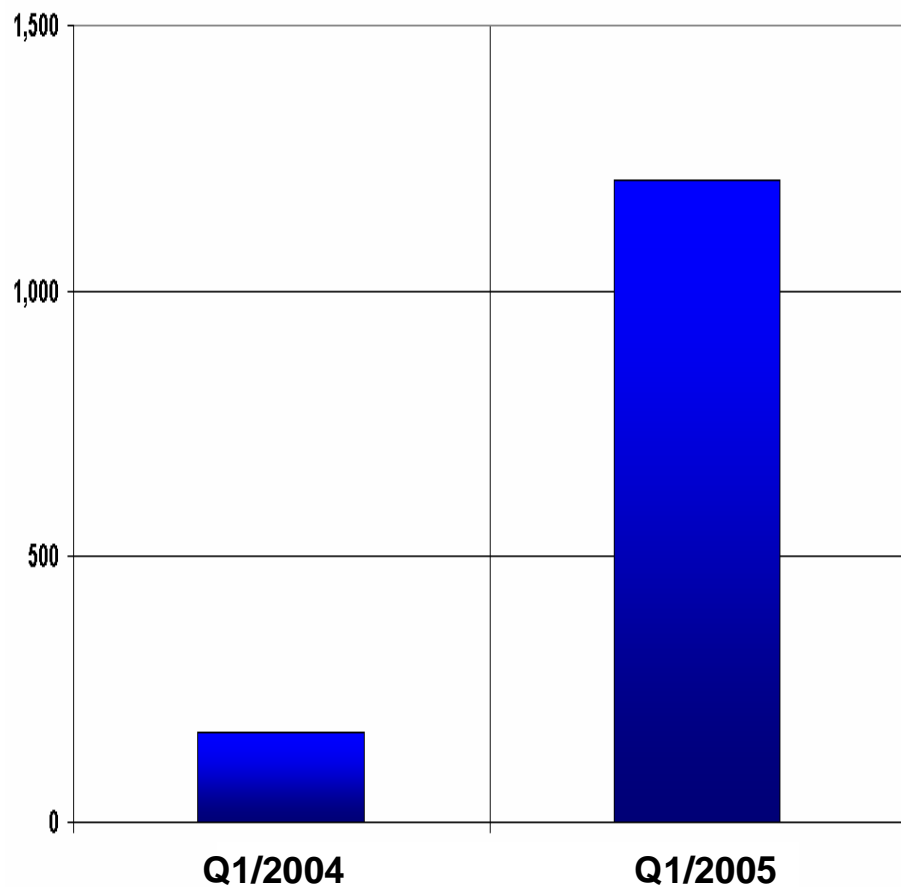
	Q1 2005	Q1 2004	Muutos%
Saadut tilaukset	14,1	8,9	+59%
Liikevaihto	16,6	8,7	+92%
EBIT	1,2	0,2	+620%

Video Networks (VN) Q1

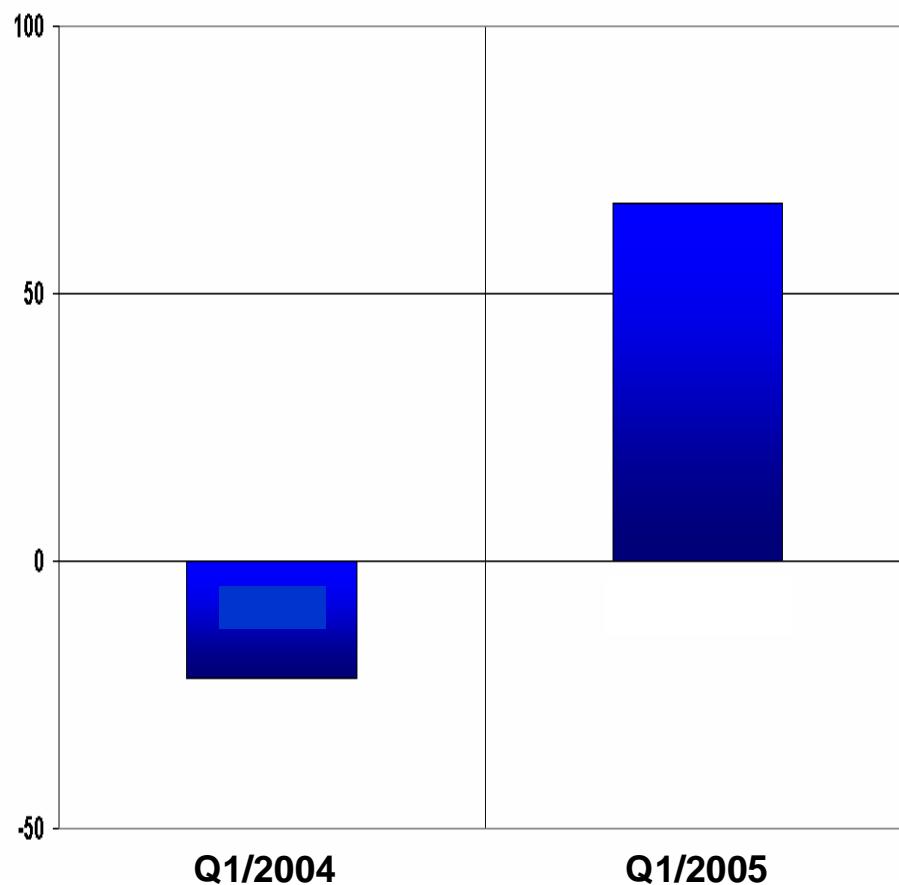
	Q1 2005	Q1 2004	Muutos%
Saadut tilaukset	2,5	2,3	+7%
Liikevaihto	3,1	2,6	+22%
EBIT	0,1	-0,0	

Segmentti Raportointi EBIT Q1

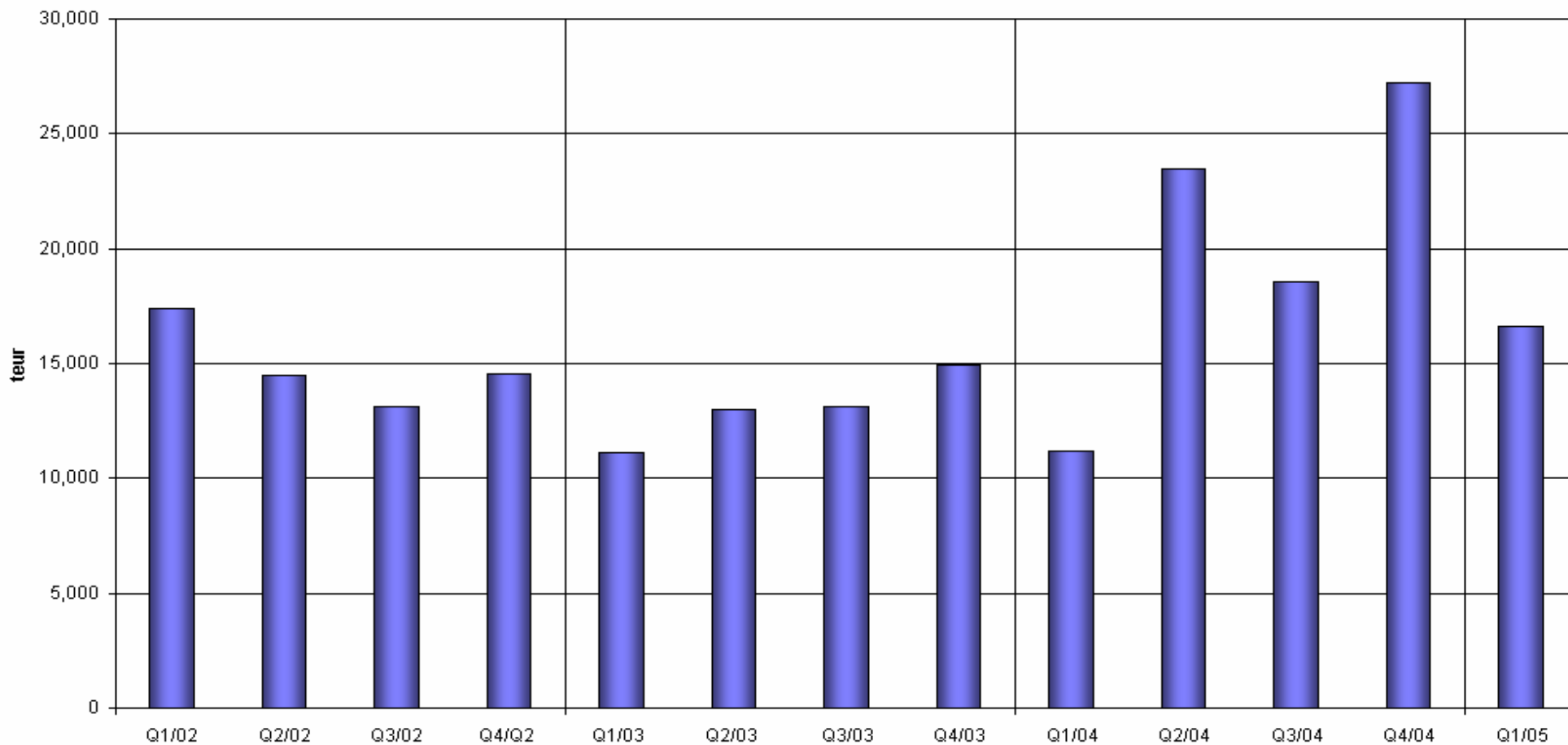
BROADBAND CABLE NETWORKS



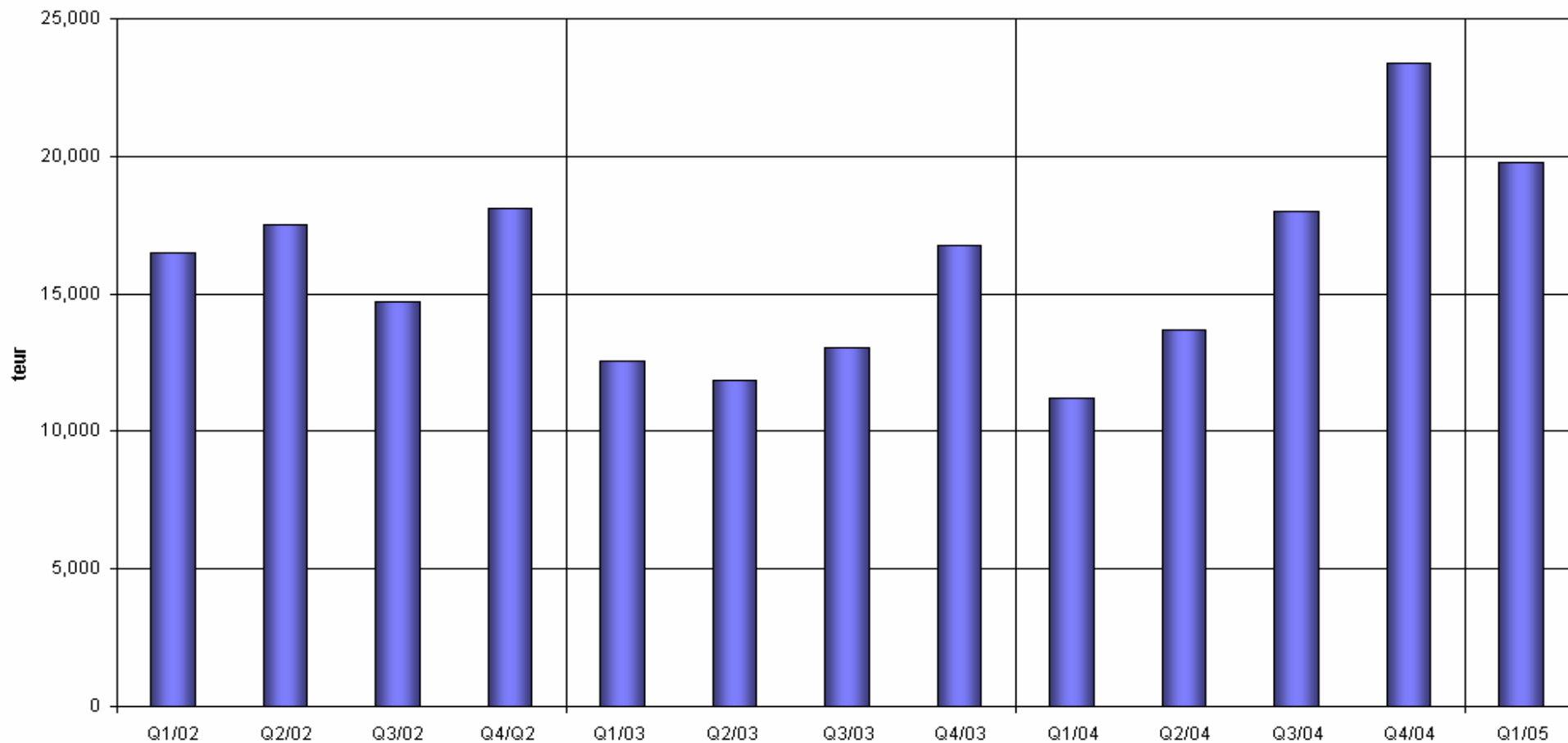
VIDEO NETWORKS



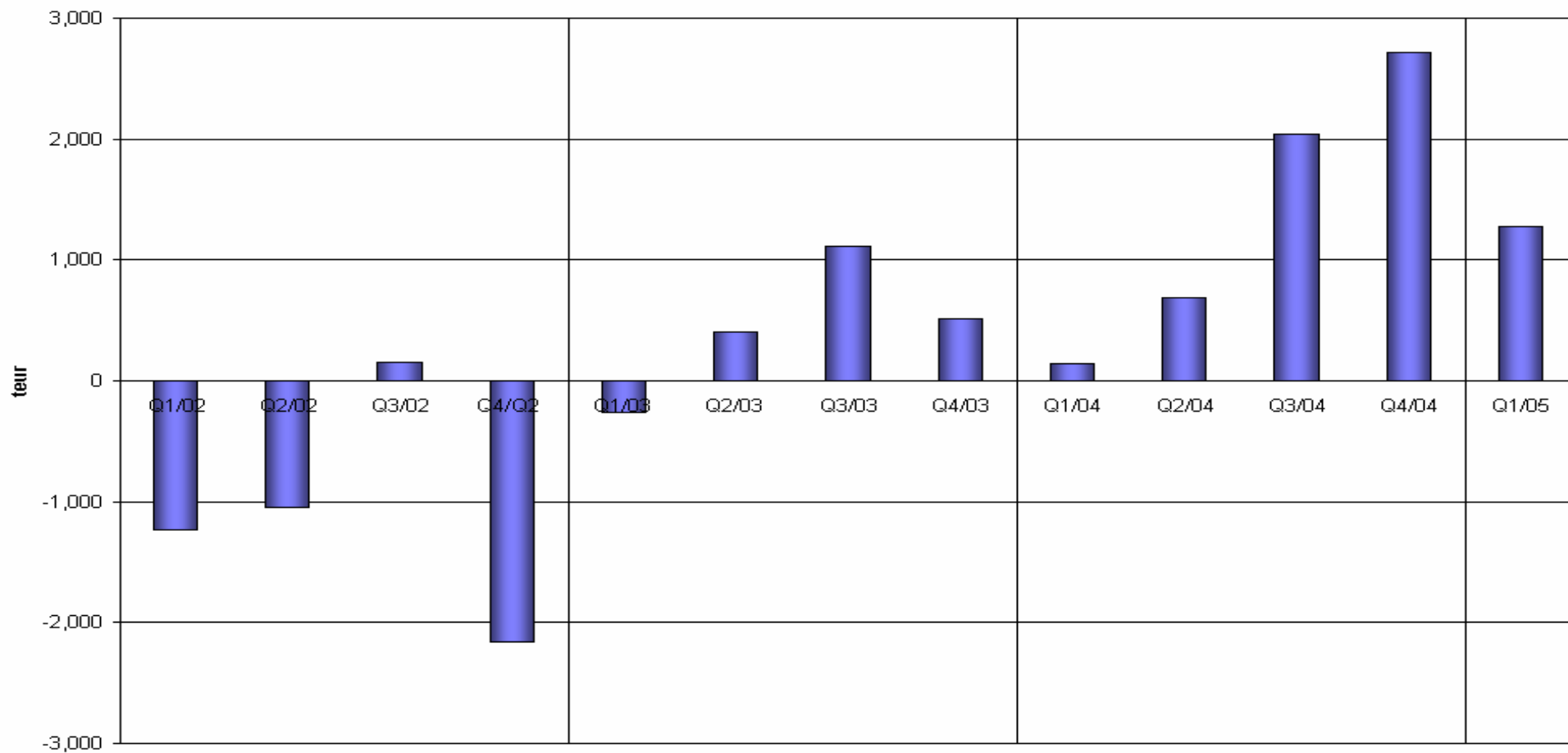
Saadut tilaukset vuosineljänneksittäin



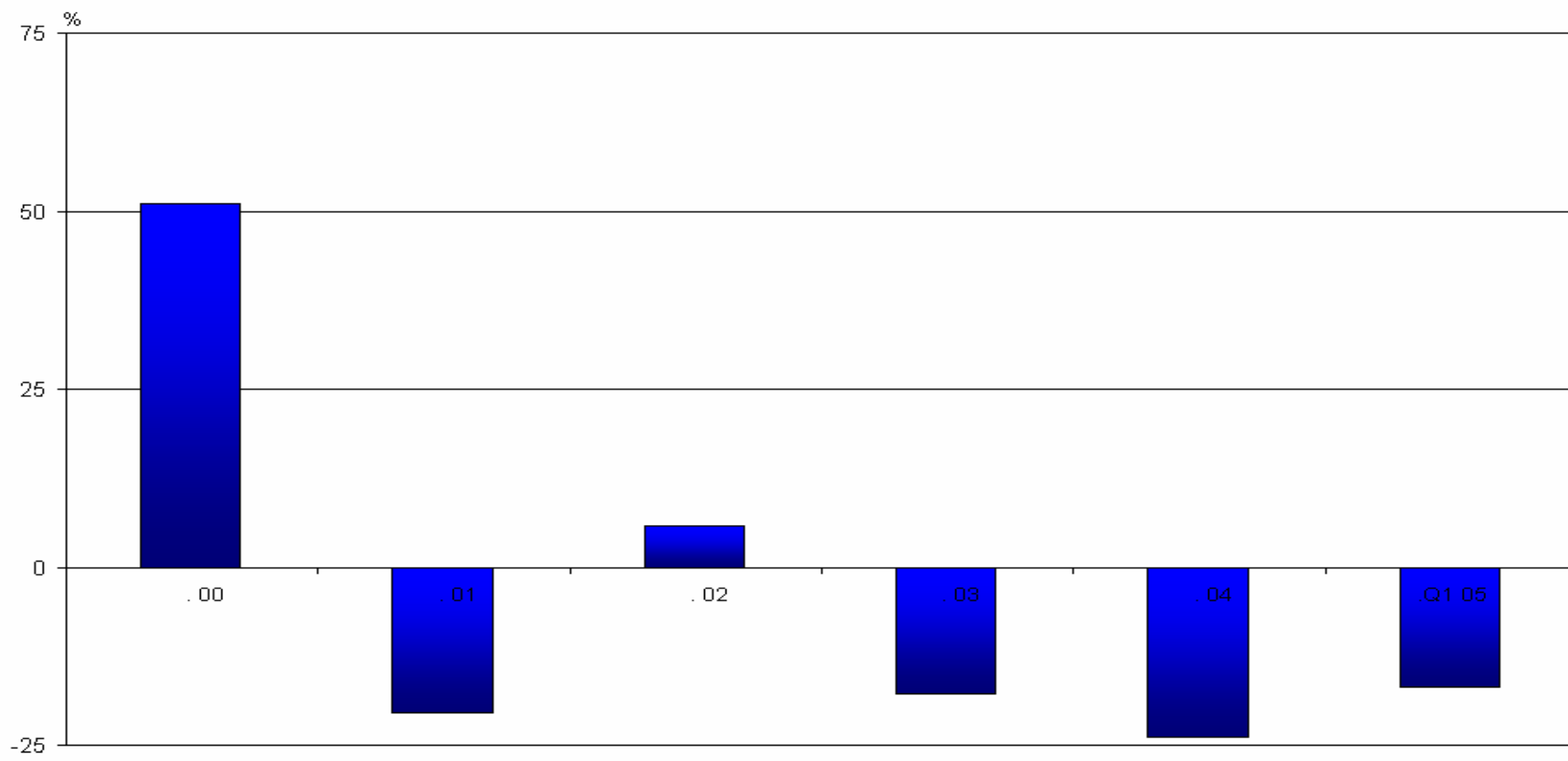
Liikevaihto vuosineljänneksittäin



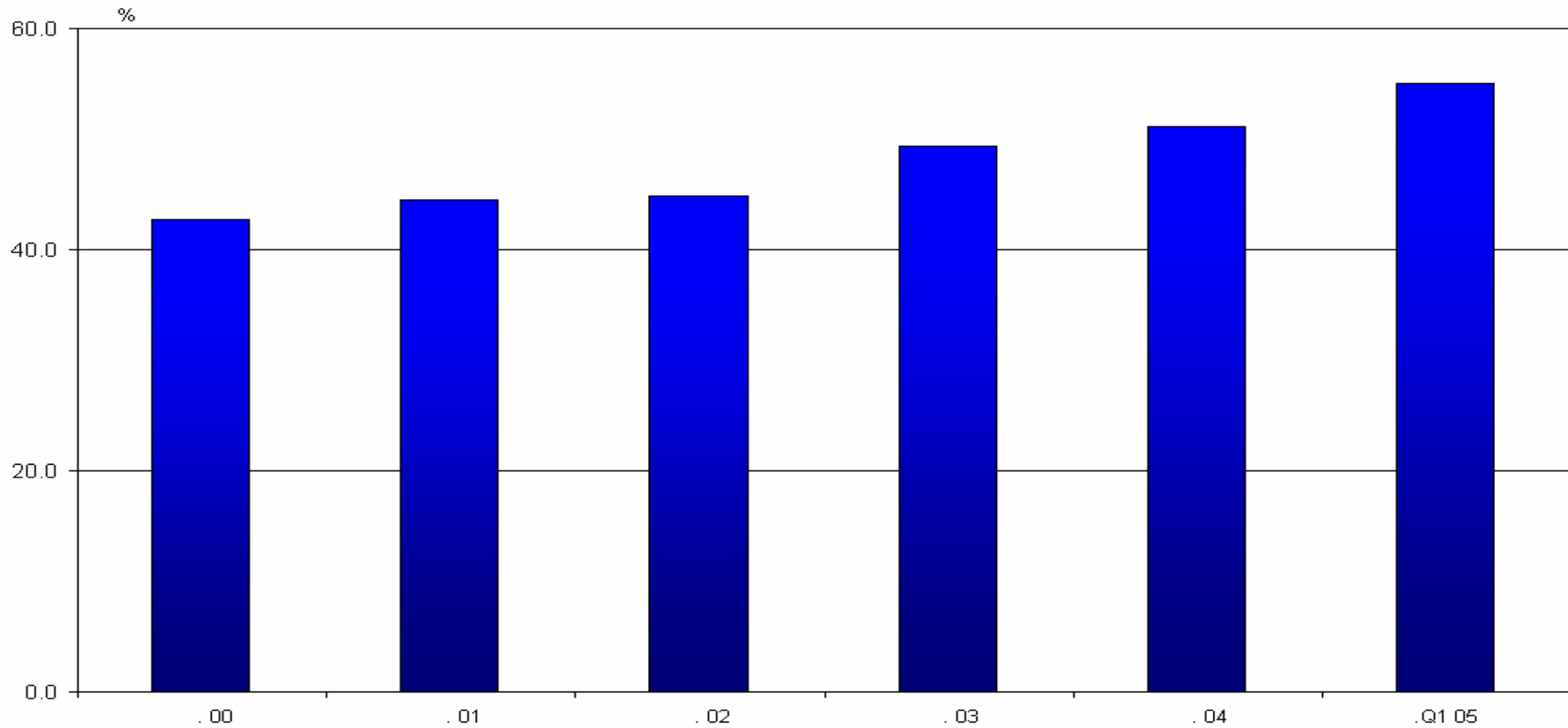
Liiketulos vuosineljänneksittäin



Velkaantumisasiaste



Omavaraisuusaste



Tilannekatsaus

Broadband Cable Networks

- Markkinatilanteen uskotaan jatkuvan aktiivisena
 - Kaapelioperaattoreiden liiketoiminta elpymässä
 - Verkon ylläpitoinvestoinnit aktivoituvat
 - Laajakaistaisten Internet-palvelujen kysyntä jatkaa kasvuaan
 - Odotamme markkinakasvun jatkuvan kuluvana vuonna

Video Networks

- Suuret network management -projektit kasvussa
- **Telesten koko vuoden liikevaihdon uskotaan pararevan viime vuodesta**
- **Odotamme kannattavaa kasvua koko vuodelta**