

The Telesse logo is rendered in a white, italicized, sans-serif font. It is positioned on the right side of the slide, overlaid on a background of blue fiber optic cables and a network mesh. The background image shows a close-up of a network switch or patch panel with multiple rows of ports. Some ports have blue cables plugged in, and the overall scene is bathed in a blue light with a grid of glowing fiber optic paths.

Telesse

Osavuositarkastus Q3/2005

**Jukka Rinnevaara
Toimitusjohtaja**

Disclaimer

This presentation is confidential and is intended solely for the use of the recipients of the presentation in connection with their consideration of Teleste Corporation (the “Company”). Neither the whole nor any part of the information in this presentation may be disclosed to, or used by, any other person or used for any other purpose.

This presentation has been prepared by the Company. The information on which it is based has not been independently verified by any other person.

This presentation is not intended to provide the basis of any investment decision and should not be considered as a recommendation by the Company or any other person to the recipients of the presentation. Each person to whom this presentation is made must make his/her own independent assessment of the Company after making such investigations as he/she deems necessary. This presentation does not constitute an offer of or invitation to acquire any shares or other securities in the Company.

Nothing in this presentation is, or should be relied upon as, a promise or representation as to the future.



Markkinatilanne Q3

Positiivinen ilmapiiri markkinoilla jatkui

Broadband Cable Networks

Markkinatilanne aktiivinen erityisesti Euroopassa

- Kaapelioperaattorit jatkoivat uusien palvelumuotojen kehittämistä
 - Laajakaista-internet, VoIP ja Triple play
- Asiakaskunnan konsolidaatio jatkui; Cablecom, ntl ja Telewest
- Tiukka hintakilpailutilanne edelleen tietyissä tuoteryhmissä

Video Networks

Tarve parempaan turvallisuuteen - kysyntä videovalvonnassa voimistui

- Suuret network management -projektit lisääntyivät
 - USA ja Ranska olleet kasvavia markkinoita
- Julkisella sektorilla paineita liikkua nopeammin

Teleste Q3

	Q3 2005	Q3 2004	Muutos%
Saadut tilaukset	23.9	18.6	+29%
Liikevaihto	20.4	18.0	+13%
Liiketulos	2.7	2.0	+34%
Katsauskauden tulos	1.9	1.4	+38%
EBIT-%	13.4 %	11.3 %	

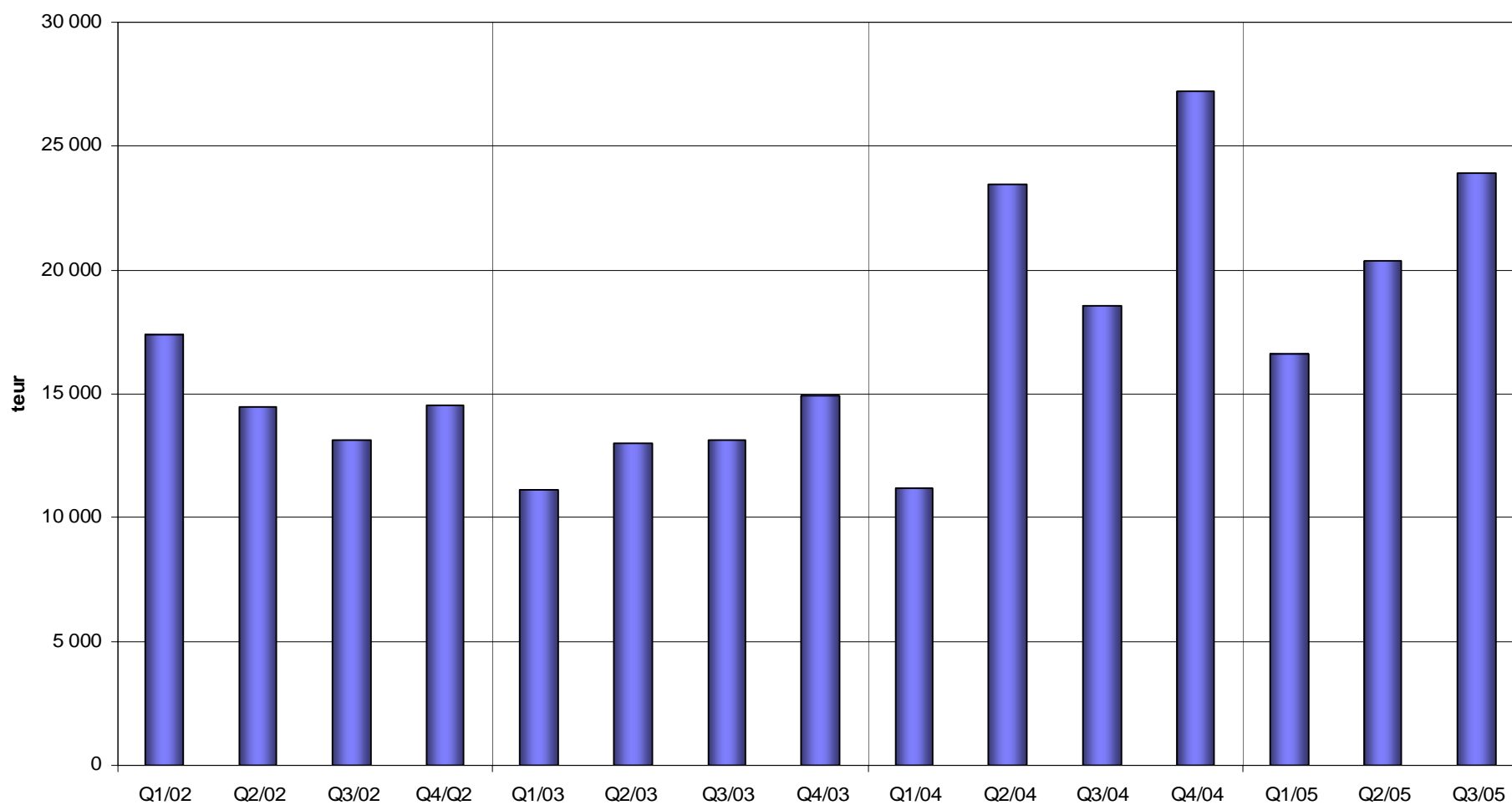
Broadband Cable Networks (BCN) Q3

	Q3 2005	Q3 2004	Muutos%
Saadut tilaukset	20.2	15.8	+28%
Liikevaihto	16.6	15.5	+8%
EBIT	2.3	2.0	+14%

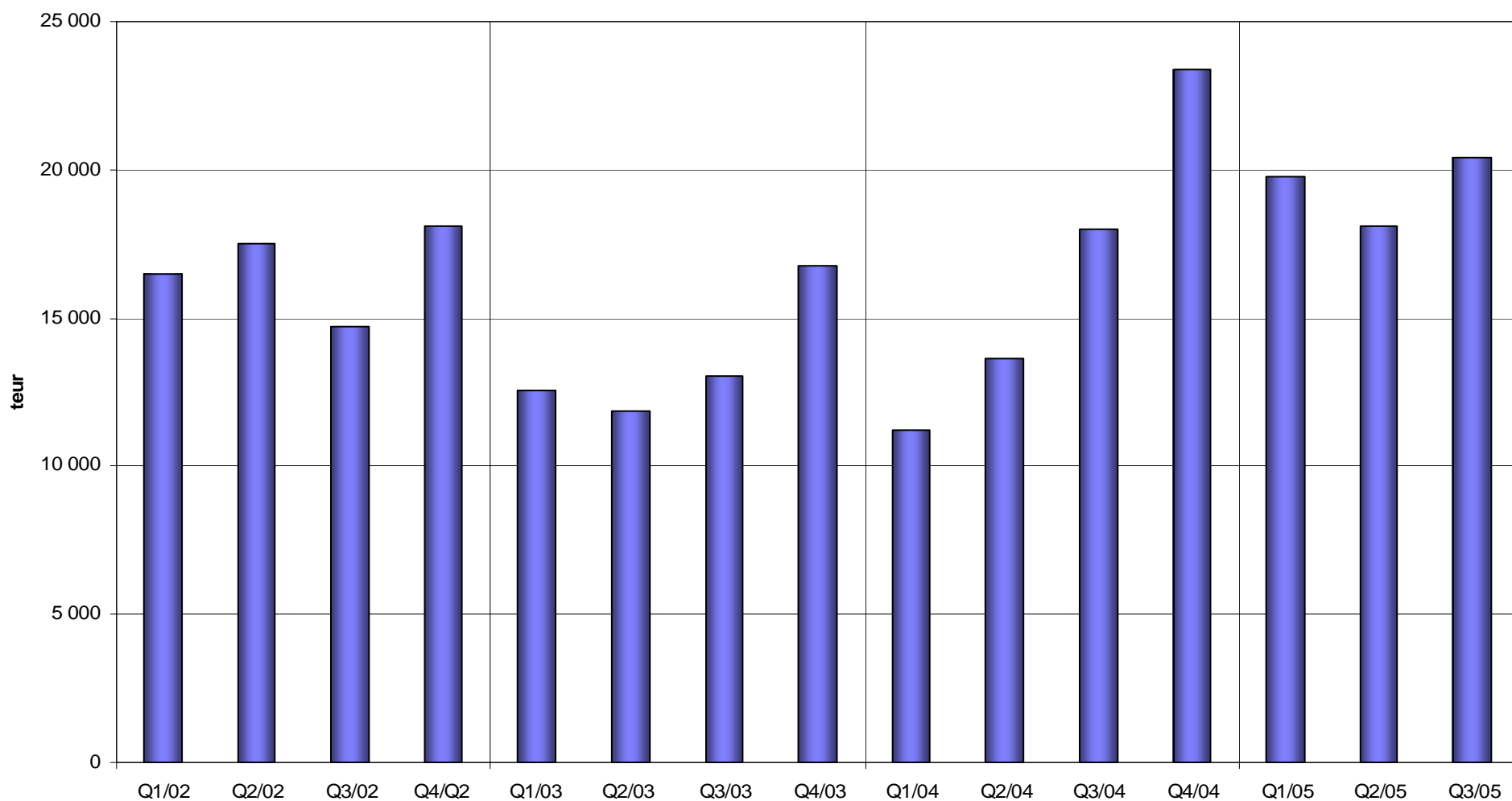
Video Networks (VN) Q3

	Q3 2005	Q3 2004	Muutos%
Saadut tilaukset	3.7	2.8	+33%
Liikevaihto	3.8	2.6	+48%
EBIT	0.5	0.1	+671%

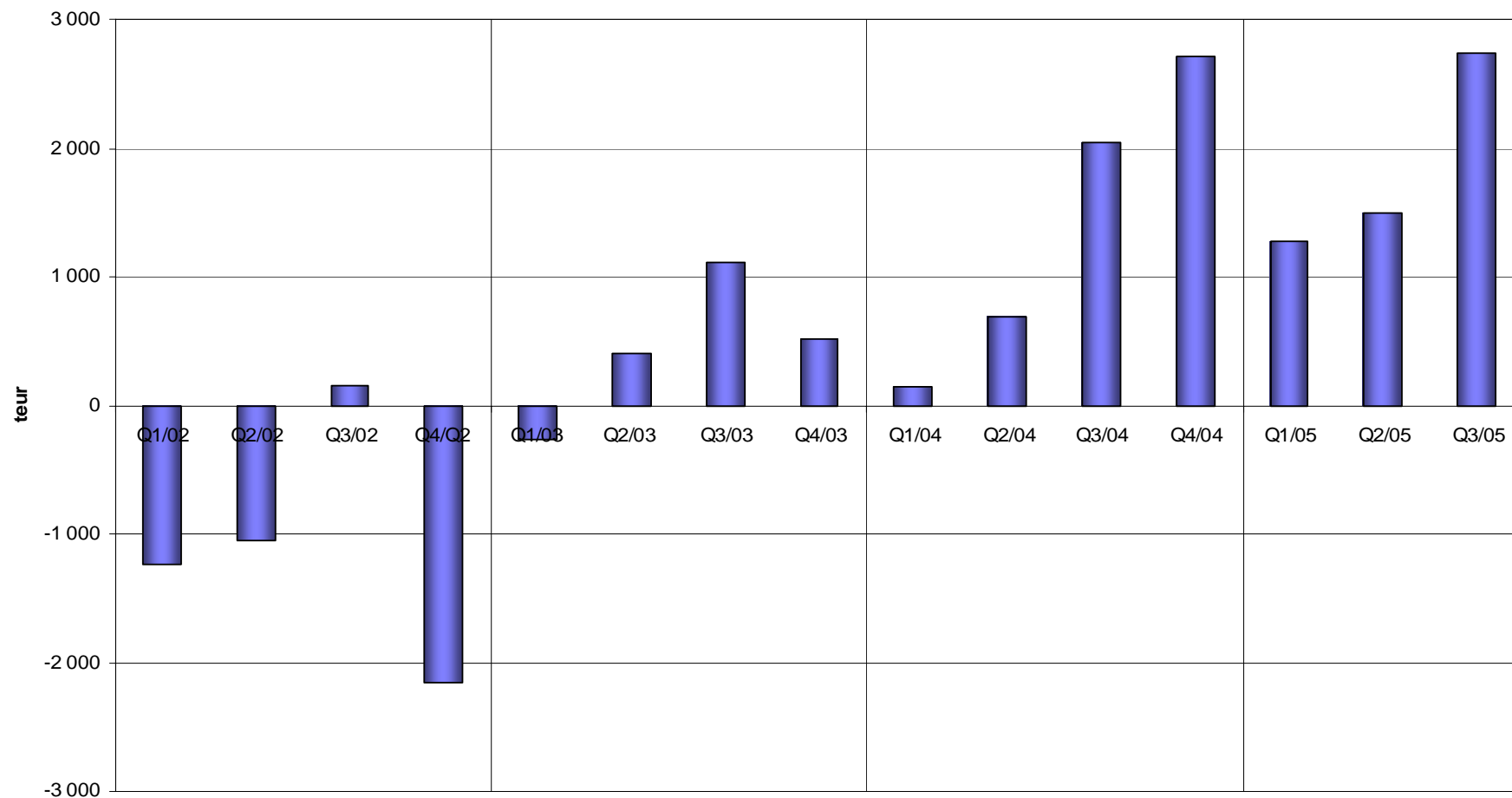
Saadut tilaukset vuosineljänneksittäin



Liikevaihto vuosineljänneksittäin

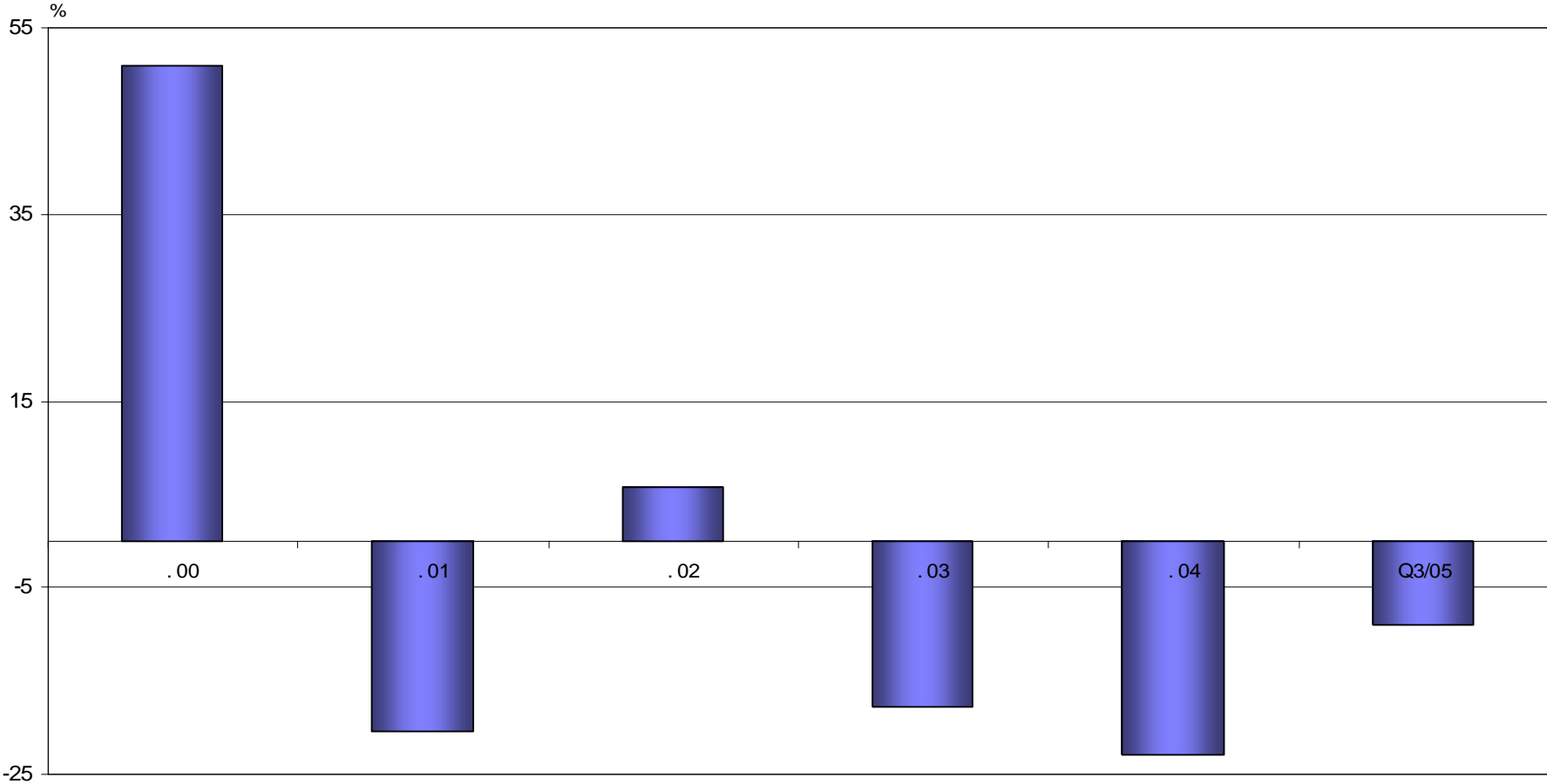


Liiketulos vuosineljänneksittäin

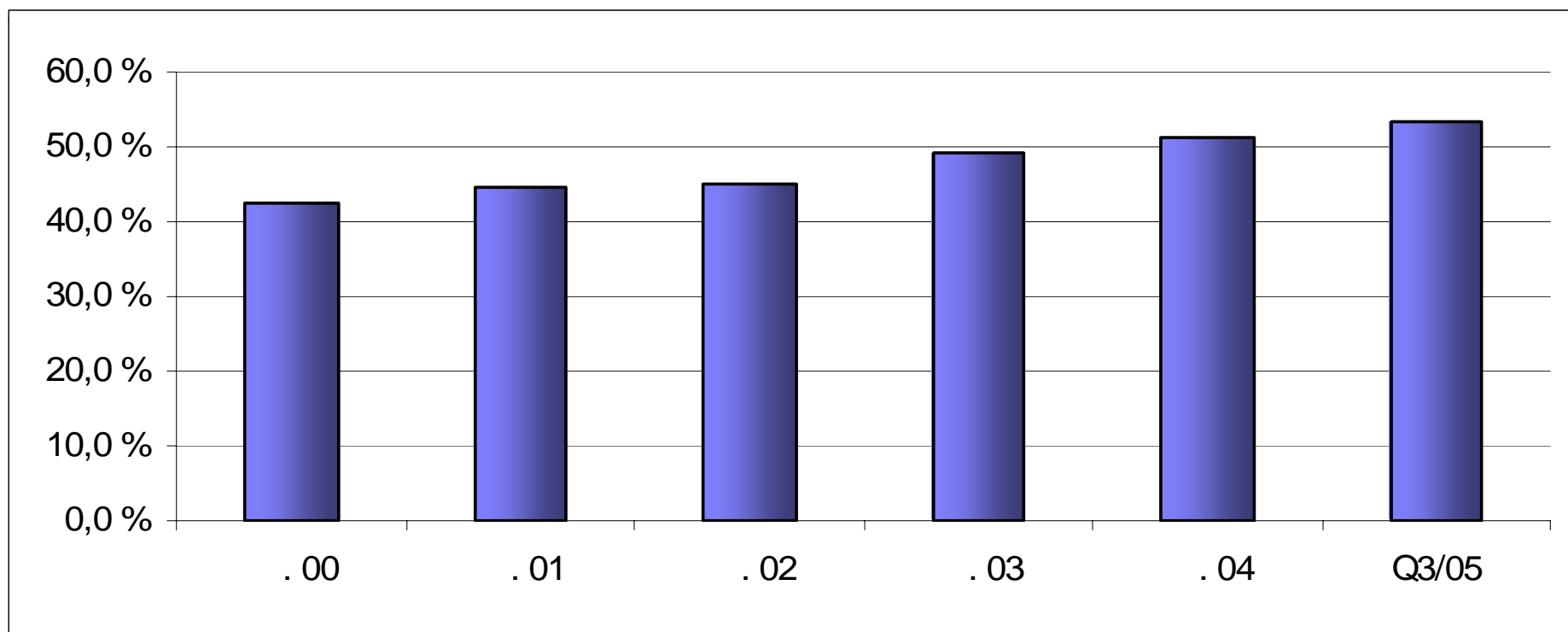




Velkaantumisasiaste



Omavaraisuusaste



Tilannekatsaus

Broadband Cable Networks – Markkinatilanteen uskotaan jatkuvan aktiivisena

- Kaapelioperaattoreiden operatiivinen kannattavuus parantunut
- Verkon ylläpitoinvestoinnit jatkuvat
- Laajakaistaisten Internet-palvelujen kysyntä jatkaa kasvuaan
 - Odotamme markkinakasvun jatkuvan kuluvana ja ensi vuonna

Video Networks – Erityisesti suuret network management -projektit ovat kasvussa

Kannattava kasvu jatkuu kuluvan vuoden osalta

Odotamme positiivisen markkinatilanteen jatkuvan myös ensi vuonna



Teleste

jukka.rinnevaara@teleste.com