

The Telesse logo is rendered in a white, italicized, sans-serif font. It is positioned in the upper right quadrant of the slide, set against a background of a blue-toned server rack and a complex network of glowing blue lines that suggest a data network or fiber optic infrastructure.

Telesse

Osavuositkatsaus Q2/2006

Jukka Rinnevaara
CEO

Disclaimer

This presentation is confidential and is intended solely for the use of the recipients of the presentation in connection with their consideration of Teleste Corporation (the “Company”). Neither the whole nor any part of the information in this presentation may be disclosed to, or used by, any other person or used for any other purpose.

This presentation has been prepared by the Company. The information on which it is based has not been independently verified by any other person.

This presentation is not intended to provide the basis of any investment decision and should not be considered as a recommendation by the Company or any other person to the recipients of the presentation. Each person to whom this presentation is made must make his/her own independent assessment of the Company after making such investigations as he/she deems necessary. This presentation does not constitute an offer of or invitation to acquire any shares or other securities in the Company.

Nothing in this presentation is, or should be relied upon as, a promise or representation as to the future.



Markkinatilanne Q2

Positiivinen ilmapiiri markkinoilla jatkui

➤ Broadband Cable Networks

Markkinatilanne aktiivinen Euroopassa

- Kaapelioperaattorit jatkoivat uusien palvelumuotojen kehittämistä
 - Laajakaista-Internet, VoIP ja Triple Play
 - Tilauuskertymä ei jatkunut 1. vuosineljänneksen tasolla
- Tiukka hintakilpailutilanne edelleen tietyissä tuoteryhmissä
- Konsolidaatio asiakaskunnassa jatkuu

➤ Video Networks

Tarve parempaan turvallisuuteen - kysyntä videovalvonnassa aktiivista

- Suuria network management ja talenne –projekteja suunnitteilla
 - USA, Ranska ja Englanti aktiivisia markkinoita
- Julkisella sektorilla paineita liikkua nopeammin

Teleste Q2

	Q2 2006	Q2 2005	Muutos%
Saadut tilaukset	21.4	20.3	6%
Liikevaihto	22.7	18.1	25%
Liiketulos	1.9	1.5	30%
Katsauskauden tulos	1.4	1.0	38%
EBIT-%	8.6 %	8.3 %	

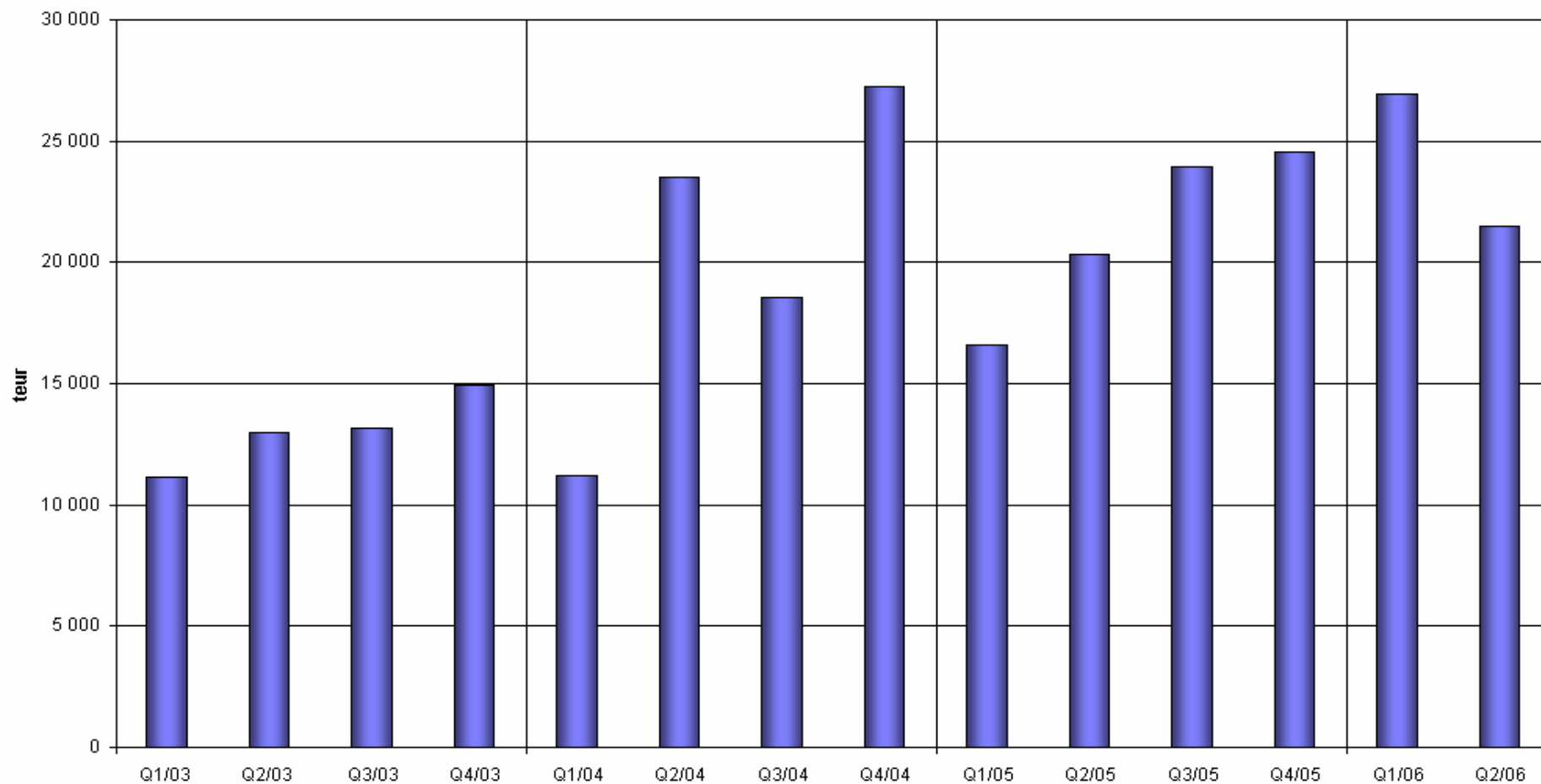
Broadband Cable Networks (BCN) Q2

	Q2 2006	Q2 2005	Muutos%
Saadut tilaukset	18.4	17.5	6%
Liikevaihto	19.1	14.8	30%
EBIT	1.9	1.4	36%
EBIT-%	10.0 %	9.5 %	

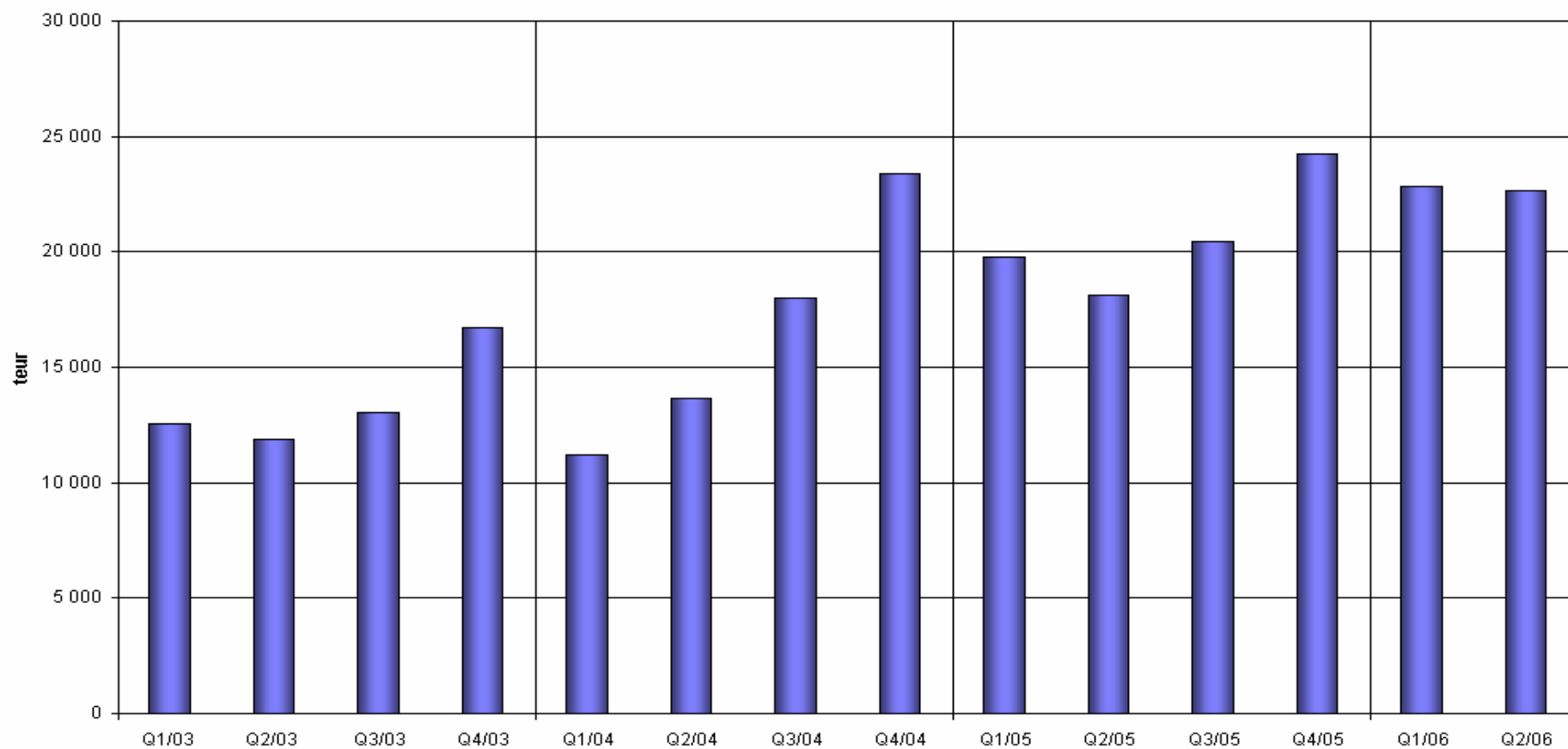
Video Networks (VN) Q2

	Q2 2006	Q2 2005	Muutos%
Saadut tilaukset	3.0	2.9	6%
Liikevaihto	3.5	3.3	5%
EBIT	0.04	0.09	-57%
EBIT-%	1.1 %	2.8 %	

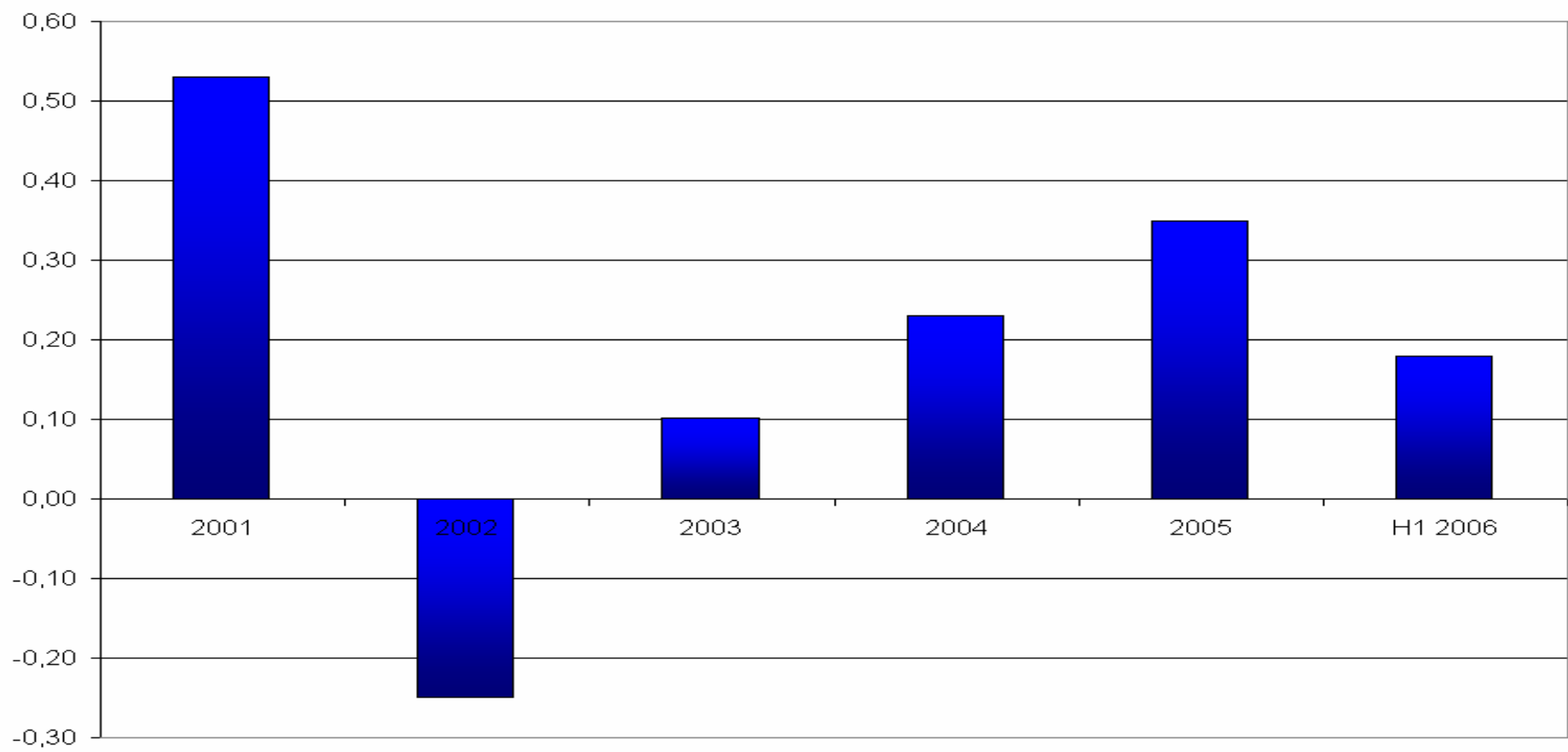
Saadut tilaukset vuosineljänneksittäin



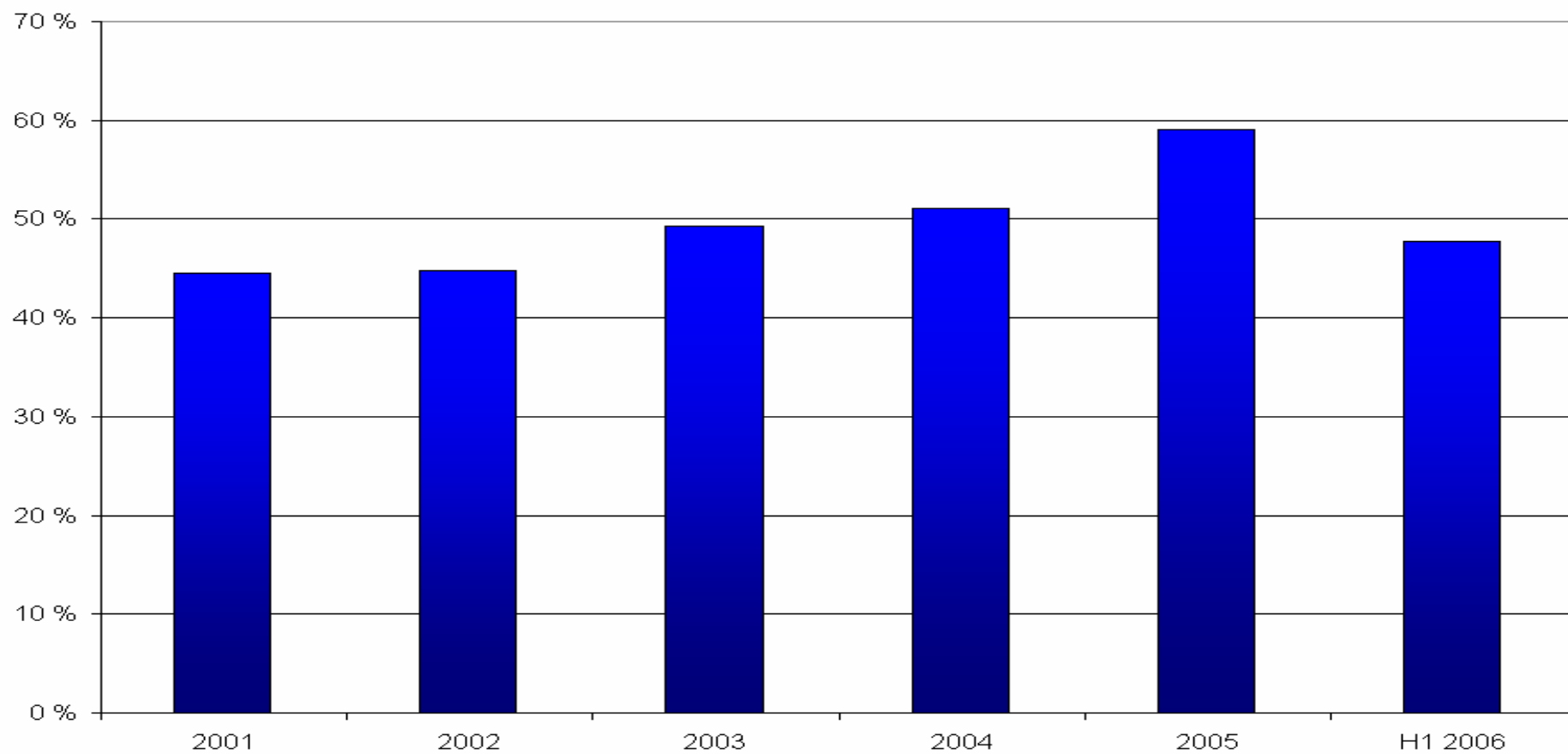
Liikevaihto vuosineljänneksittäin



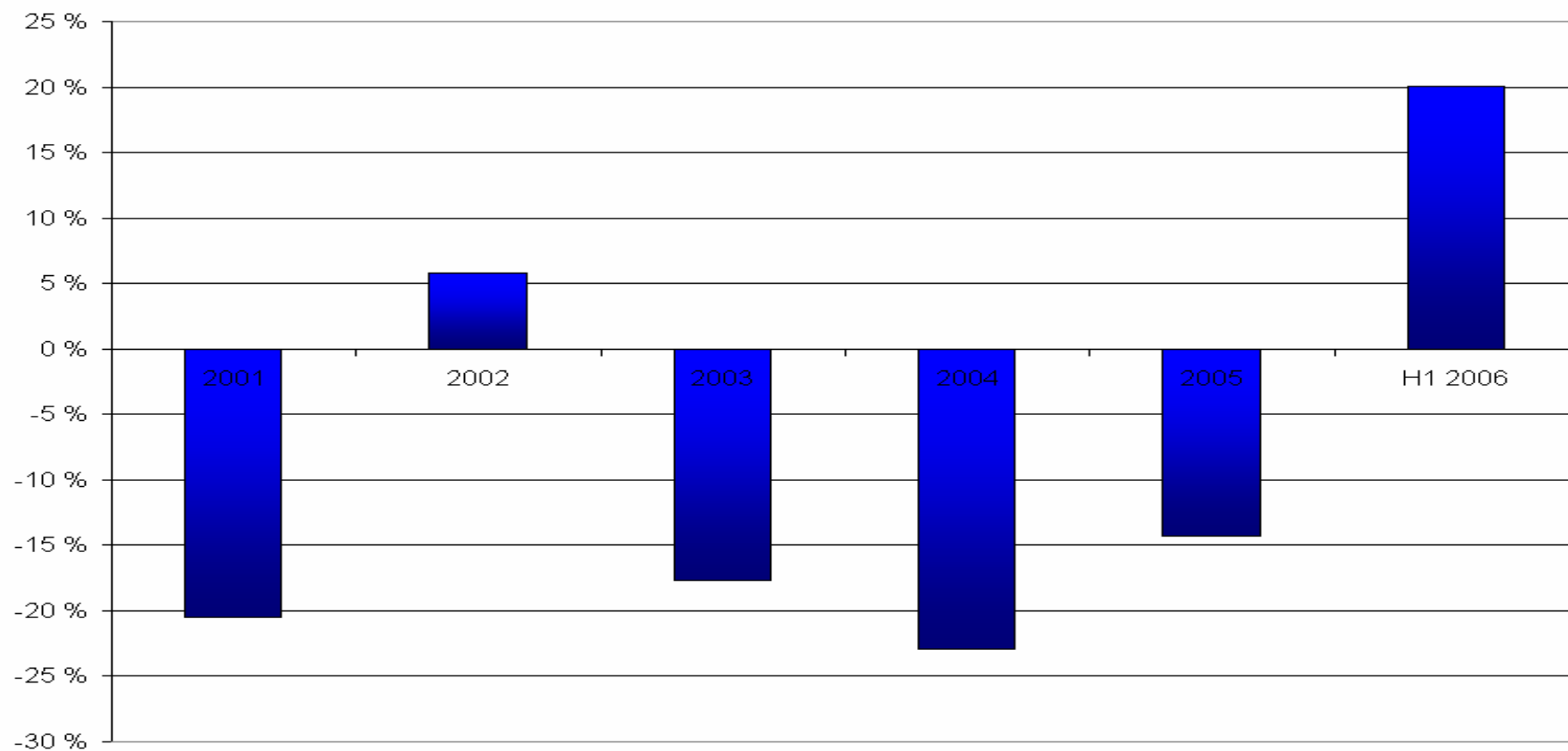
EPS



Omavaraisuusaste



Velkaantumisaste





Tilannekatsaus

Broadband Cable Networks – Markkinatilanteen uskotaan jatkuvan aktiivisena

- Kaapelioperaattoreiden operatiivinen kannattavuus parantunut
- Verkon ylläpitoinvestoinnit jatkuvat, Saksan markkinat aktiivisia
- Laajakaistaisten Internet-palvelujen kysyntä jatkaa kasvuaan
- Konsolidaatio asiakaskunnassa jatkuu
 - Odotamme markkinakasvun jatkuvan kuluvana vuonna

Video Networks – Erityisesti suuret verkonhallinta- ja tallenneprojektit ovat kasvussa, uusien älykkäämpien ratkaisujen kysyntä lisääntyy

Positiivinen markkinatilanne jatkuu myös loppuvuoden osalta



Teleste