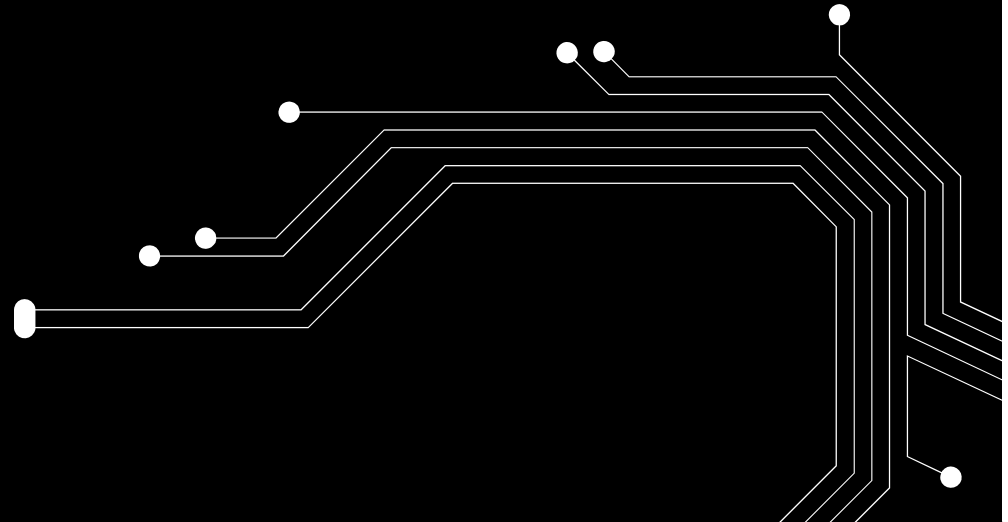


Osavuosisikatsaus 1.1. – 30.9.2009

JUKKA RINNEVAARA
CEO



Disclaimer

This presentation is intended solely for the use of the recipients of the presentation in connection with their consideration of Teleste Corporation (the "Company"). Neither the whole nor any part of the information in this presentation may be disclosed to, or used by, any other person or used for any other purpose.

This presentation has been prepared by the Company. The information on which it is based has not been independently verified by any other person.

This presentation is not intended to provide the basis of any investment decision and should not be considered as a recommendation by the Company or any other person to the recipients of the presentation. Each person to whom this presentation is made must make his/her own independent assessment of the Company after making such investigations as he/she deems necessary. This presentation does not constitute an offer of or invitation to acquire any shares or other securities in the Company.

Nothing in this presentation is, or should be relied upon as, a promise or representation as to the future.

Markkinatilanne Q3/2009

Broadband Cable Networks

- Maailmanmarkkinatilanne ja erityisesti rahoitusmarkkinoiden ongelmat ovat johtaneet yleiseen varovaisuuteen verkkoinvestointien suhteen – verkkoinvestoinnit laskivat viime vuodesta, mutta piristyivät alkuvuoteen verrattuna jonkin verran
- Kaapelioperaattorit tarjoavat uusia palveluja (laajakaistapalvelut, HDTV, VoD) kilpailu puhelinoperaattoreiden ja vaihtoehtoisten ISP tarjoajien kanssa jatkuu voimakkaana
- Palvelumarkkinoiden aktiviteetti jatkui hyvällä tasolla, mutta hidastui kesälomakauden aikana erityisesti Saksassa

Video Networks

- Englanti, USA, Ranska ja Suomi edelleen aktiivisia markkina-alueita
- Julkisen sektorin investoinnit jatkuivat epävakaassa markkinassa vakaana

Tulos Q3 - Teleste

	Q3 2009	Q3 2008	Muutos%
Saadut tilaukset	48.6	26.6	83%
Liikevaihto	41.7	24.1	73%
Liiketulos	1.6	1.5	7%
EBIT %	3.9%	6.1%	-36%
Katsauskauden tulos	0.5	1.9	-74%

Tulos Q3 - Broadband Cable Networks (BCN)

	Q3 2009	Q3 2008	Muutos%
Saadut tilaukset	42.8	22.8	88%
Liikevaihto	38.7	20.9	85%
EBIT	1.6	1.7	-6%
EBIT %	4.3%	7.9%	-46%

Tulos Q3 - Video Networks (VN)

	Q3 2009	Q3 2008	Muutos%
Saadut tilaukset	5.8	3.8	53%
Liikevaihto	3.0	3.2	-6%
EBIT	-0.05	-0.2	n/a
EBIT %	-1.3%	-6.1%	n/a

Tulos 1-9/2009 - Teleste

	1-9/2009	1-9/2008	Muutos%
Saadut tilaukset	104.1	93.4	11%
Liikevaihto	97.9	80.6	21%
Liiketulos	0.8	4.1	-80%
EBIT %	0,8 %	5,0 %	-84%
Katsauskauden tulos	-0.3	3.6	n/a

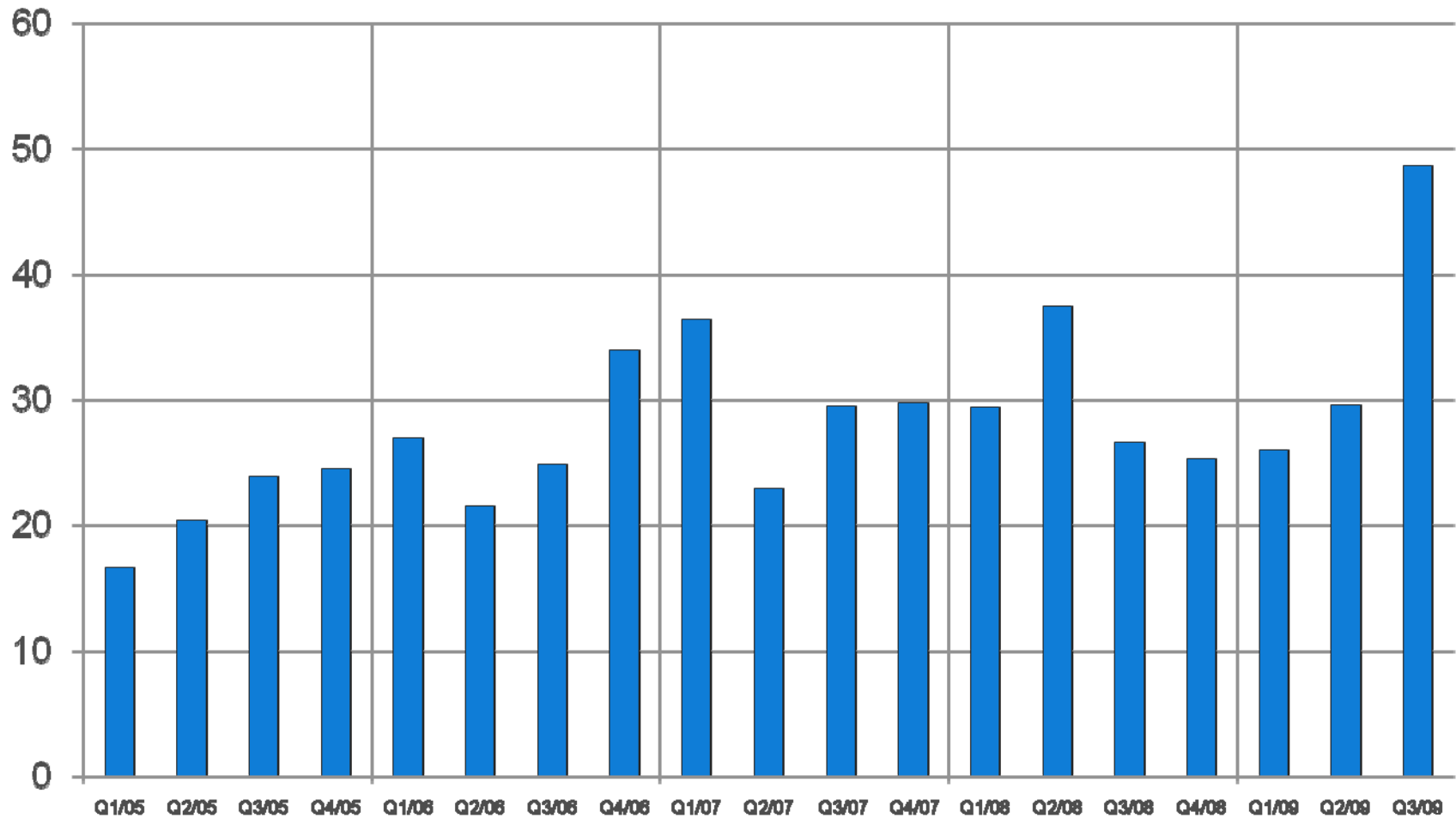
Tulos 1-9/2009 - Broadband Cable Networks (BCN)

	1-9/2009	1-9/2008	Muutos%
Saadut tilaukset	91.0	81.8	11.3 %
Liikevaihto	86.2	68.8	25.3 %
EBIT	0.5	4.4	-89%
EBIT %	0.5 %	6.4 %	-92%

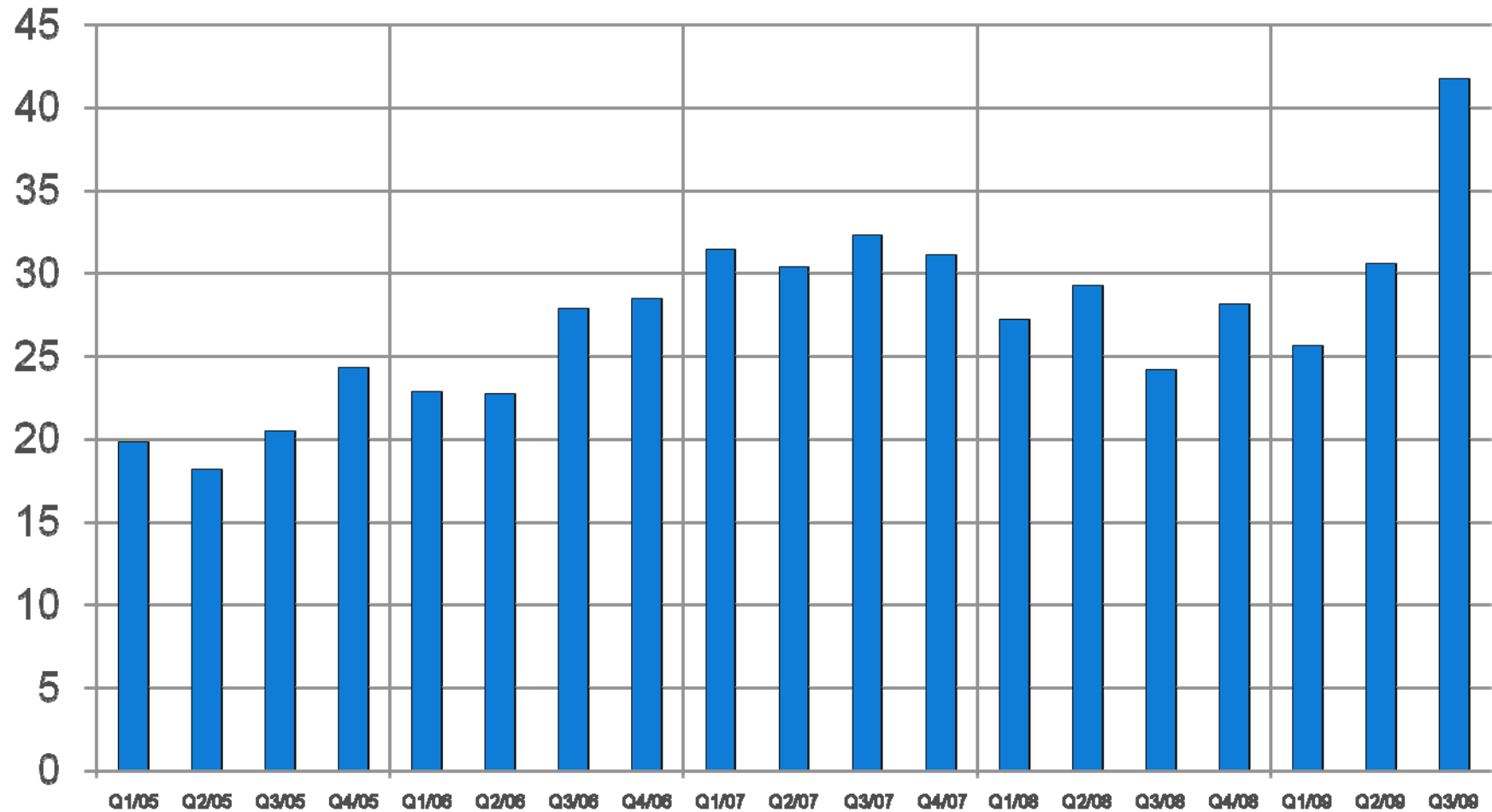
Tulos 1-9/2009 - Video Networks (VN)

	1-9/2009	1-9/2008	Muutos%
Saadut tilaukset	13.2	11.6	13.6 %
Liikevaihto	11.6	11.7	-0.8 %
EBIT	0.3	-0.3	n/a
EBIT %	2.9 %	-2.8 %	n/a

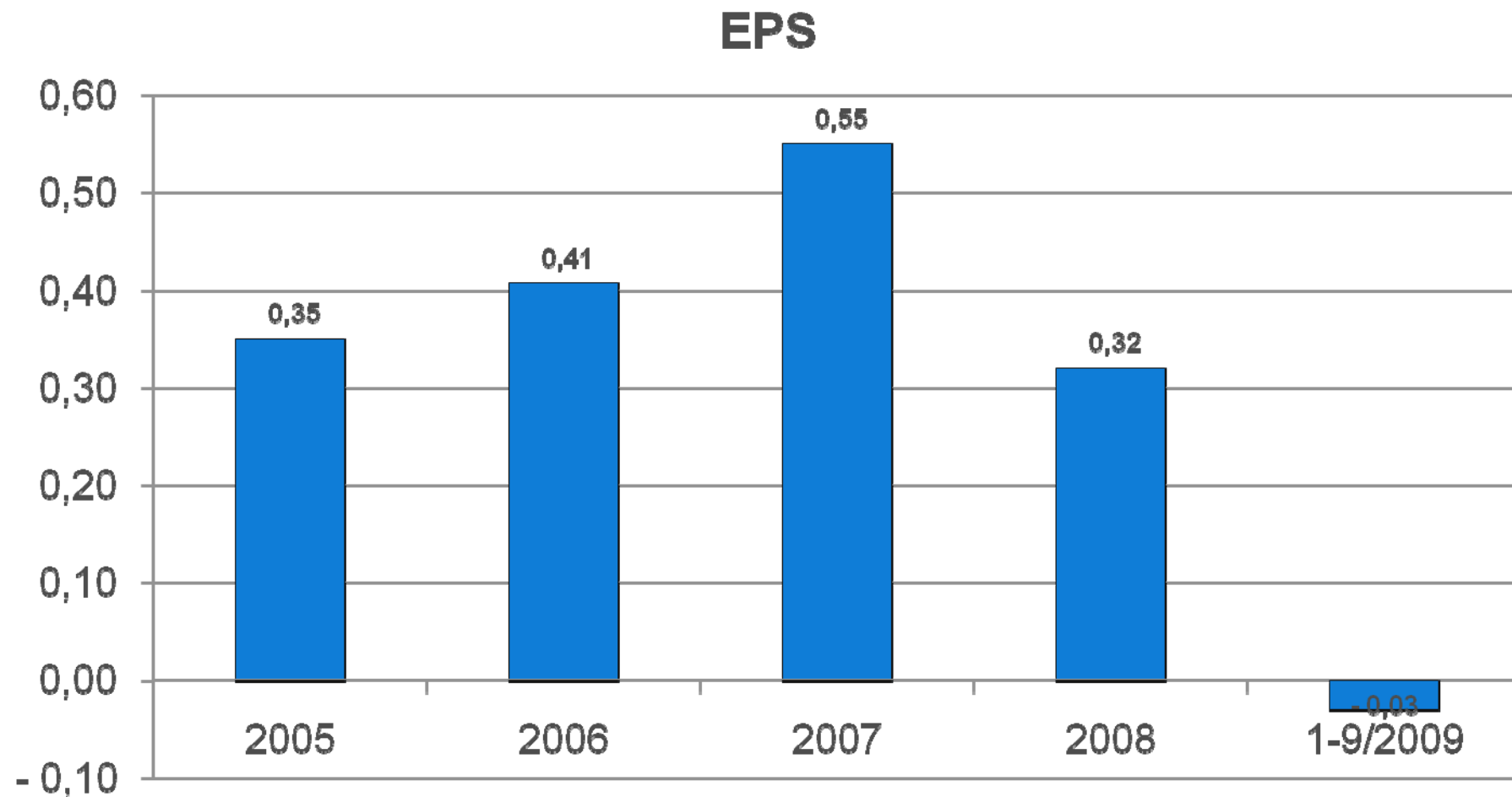
Saadut tilaukset vuosineljänneksittäin



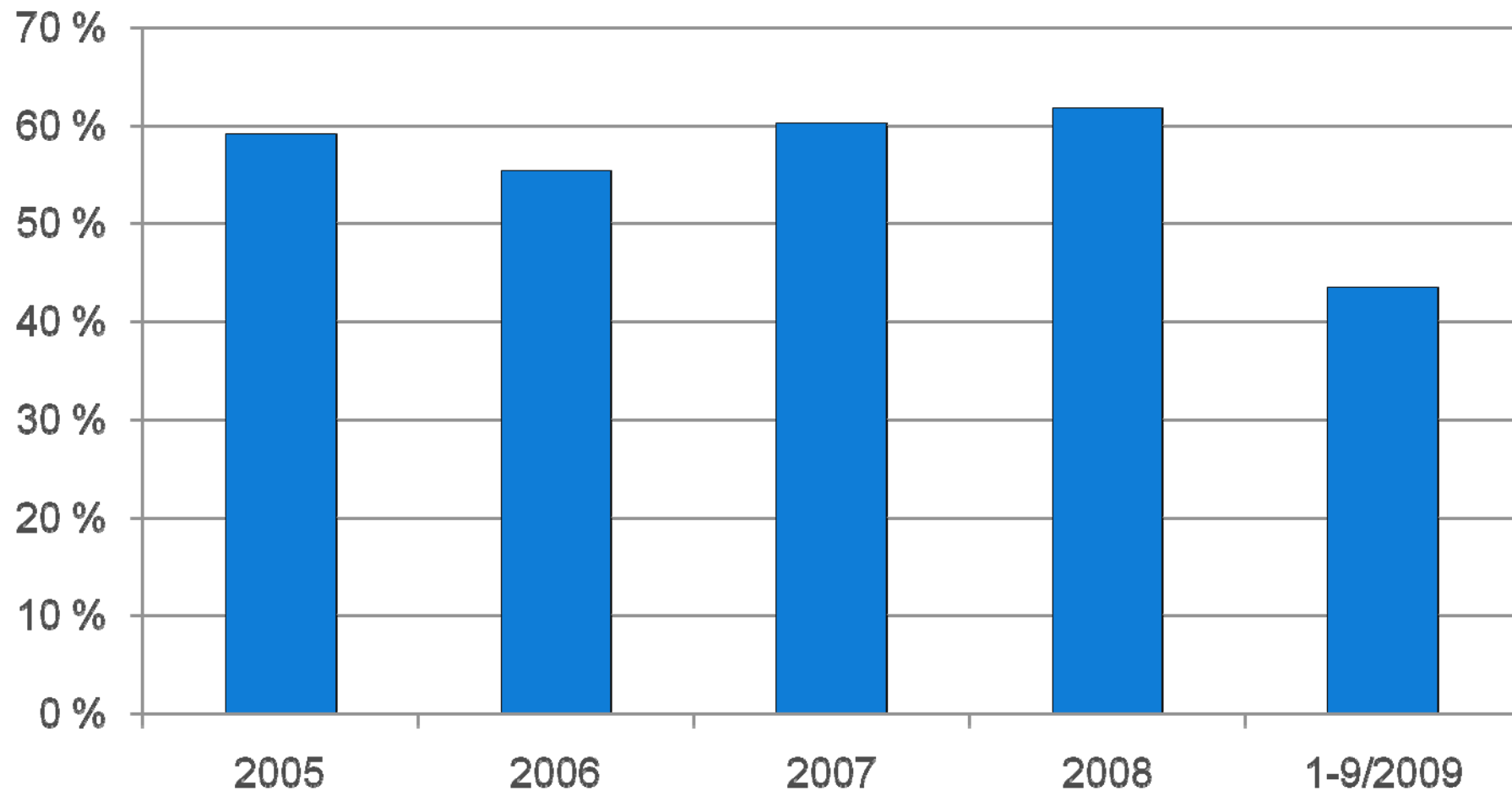
Liikevaihto vuosineljänneksittäin



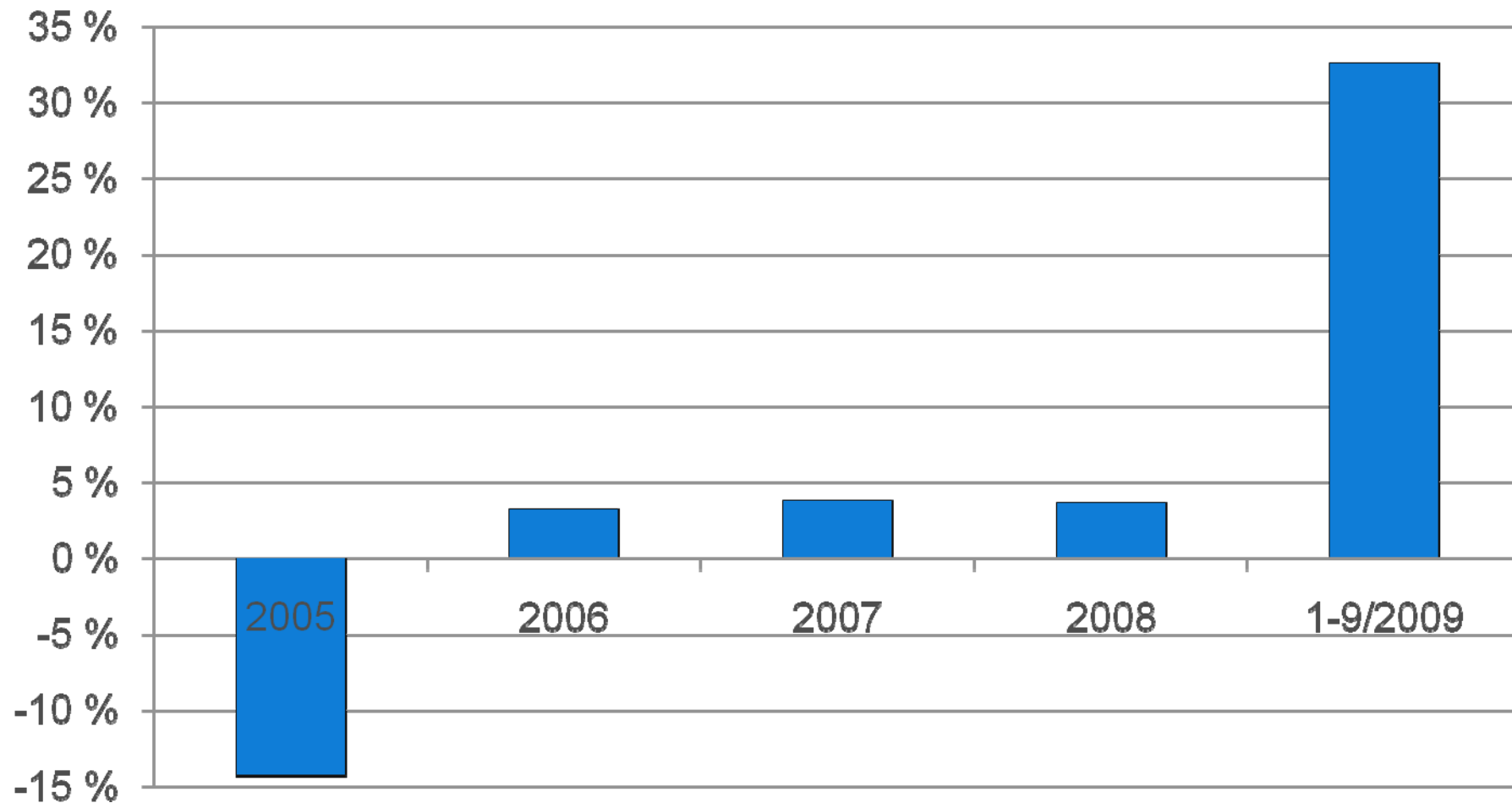
EPS



Omavaraisuusaste



Velkaantumisaste



Tulevaisuuden näkymät

Broadband Cable Networks

- Video (HDTV, IPTV, WebTV) ohjaa verkkokapasiteetin kysyntää ja laajakaistaisten Internet-palvelujen kysyntä jatkaa kasvuaan
- Yleinen talouden epävarmuus ei vaikuttane loppuasiakkaiden operaattoripalveluiden kulutuskiyntään – pääomasijoittajien rahoitusjärjestelyt rajoittavat investointeja
- Operaattorit ulkoistavat teknisiä verkkopalveluitaan
- Tuoteratkaisujen toimitukset jäävät kuluvana vuonna selvästi alle vuoden 2008 tason ja hintakilpailu jatkuu edelleen.
 - Epävarma taloustilanne siirtää asiakkaiden investointipäätöksiä, palveluliiketoiminta kasvaa

Video Networks

- Lisääntyvä tarve turvallisuuteen ja liikenteen tehostamiseen pitää VN liiketoiminnan kysynnän viime vuoden tasolla
 - Julkishallinnon kohteet vakaita suhdannetilanteesta huolimatta

Teleste

- Vahva markkina-asema pidetään ja strategian määrätietoista toteuttamista jatketaan, kuitenkin kustannusrakennetta suhdannetilanteen mukaisesti sopeuttaen.
- Tuote- ja järjestelmämyynti jää viime vuoden tasosta jokuksen kuluvan vuoden alhaisemmasta verkkoinvestointien kysynnästä.
- Lisääntyneen verkkopalvelutarjonnan vaikutuksesta arvioimme liikevaihdon ylittävän selvästi viime vuoden tason, mutta koko vuoden liiketulos jää selvästi viime vuoden tasosta.