

**OSAVUOSIKATSAUS**  
**1.1. – 30.6.2013**

**Jukka Rinnevaara**  
**Toimitusjohtaja**

## Disclaimer

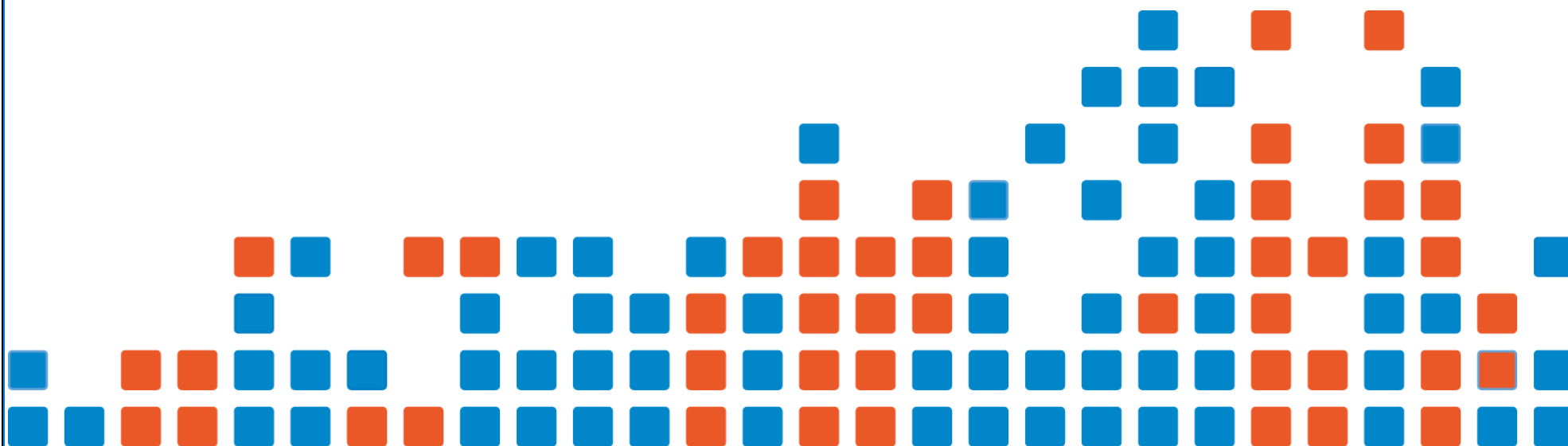
**This presentation has been prepared by the Company. The information on which it is based has not been independently verified by any other person.**

**This presentation is not intended to provide the basis of any investment decision and should not be considered as a recommendation by the Company or any other person to the recipients of the presentation. Each person to whom this presentation is made must make his/her own independent assessment of the Company after making such investigations as he/she deems necessary. This presentation does not constitute an offer of or invitation to acquire any shares or other securities in the Company.**

**Nothing in this presentation is, or should be relied upon as, a promise or representation as to the future.**

## Toiminta-ajatuksemme

**Kehitämme ja tarjoamme video- ja laajakaistatuotteita, palveluita ja ratkaisuja kaapelioperaattoreille ja julkiselle sektorille. Edistämme päivittäisen elämän sujuvuutta, turvallisuutta ja tehokkuutta.**



# Markkinatilanne Q2 2013

## Video and Broadband Solutions

### Markkinatilanne vertailukauden tasolla

- Kaapelioperaattoreiden verkkoinvestointeja viivästyttivät
  - merkittävät konsolidaatiohankkeet operaattorikentässä
  - verkkoteknologiavalintojen vertailut (D3.1 hajautettu – keskitetty)
- Videovalvontaprojektien toimitukset hyvällä tasolla (CTA)
- Euroopan epävarma taloustilanne

Uudet videopalvelut lisäävät edelleen tarvetta verkkokapasiteetin kasvattamiseen

## Network Services

### Markkinatilanne oli vertailukautta alhaisemmalla tasolla

- Uusien laajakaistaliittymien kysyntä Saksassa oli kausiluonteista alhaisempi
- Muissa kohdemaissamme markkinatilanne vertailukauden tasolla

## Tulos Q2 - Teleste

	Q2 2013	Q2 2012	Muutos%
Saadut tilaukset	44.2	49.2	-10.1%
Liikevaihto	46.5	49.7	-6.4%
EBIT	1.7	2.4	-28.2%
EBIT %	3.7%	4.9%	n/a
Katsauskauden tulos	1.3	1.2	5.1%

## Tulos Q2 - Video and Broadband Solutions

	Q2 2013	Q2 2012	Muutos%
Saadut tilaukset	23.4	23.8	-1.8%
Liikevaihto	25.6	24.3	5.5%
EBIT	2.3	1.5	49.1%
EBIT %	9.0%	6.4%	n/a

## Tulos Q2 – Network Services

	Q2 2013	Q2 2012	Muutos%
<b>Saadut tilaukset</b>	<b>20.9</b>	<b>25.4</b>	<b>-17.9%</b>
<b>Liikevaihto</b>	<b>20.9</b>	<b>25.4</b>	<b>-17.9%</b>
<b>EBIT</b>	<b>-0.6</b>	<b>0.9</b>	<b>n/a</b>
<b>EBIT %</b>	<b>-2.7%</b>	<b>3.4%</b>	<b>n/a</b>

## Tulos H1 - Teleste

	H1 2013	H1 2012	Muutos%
Saadut tilaukset	87.6	98.3	-10.9%
Liikevaihto	92.3	100.8	-8.5%
EBIT	4.3	5.4	-19.0%
EBIT %	4.7%	5.3%	n/a
Katsauskauden tulos	3.1	3.2	-5.1%



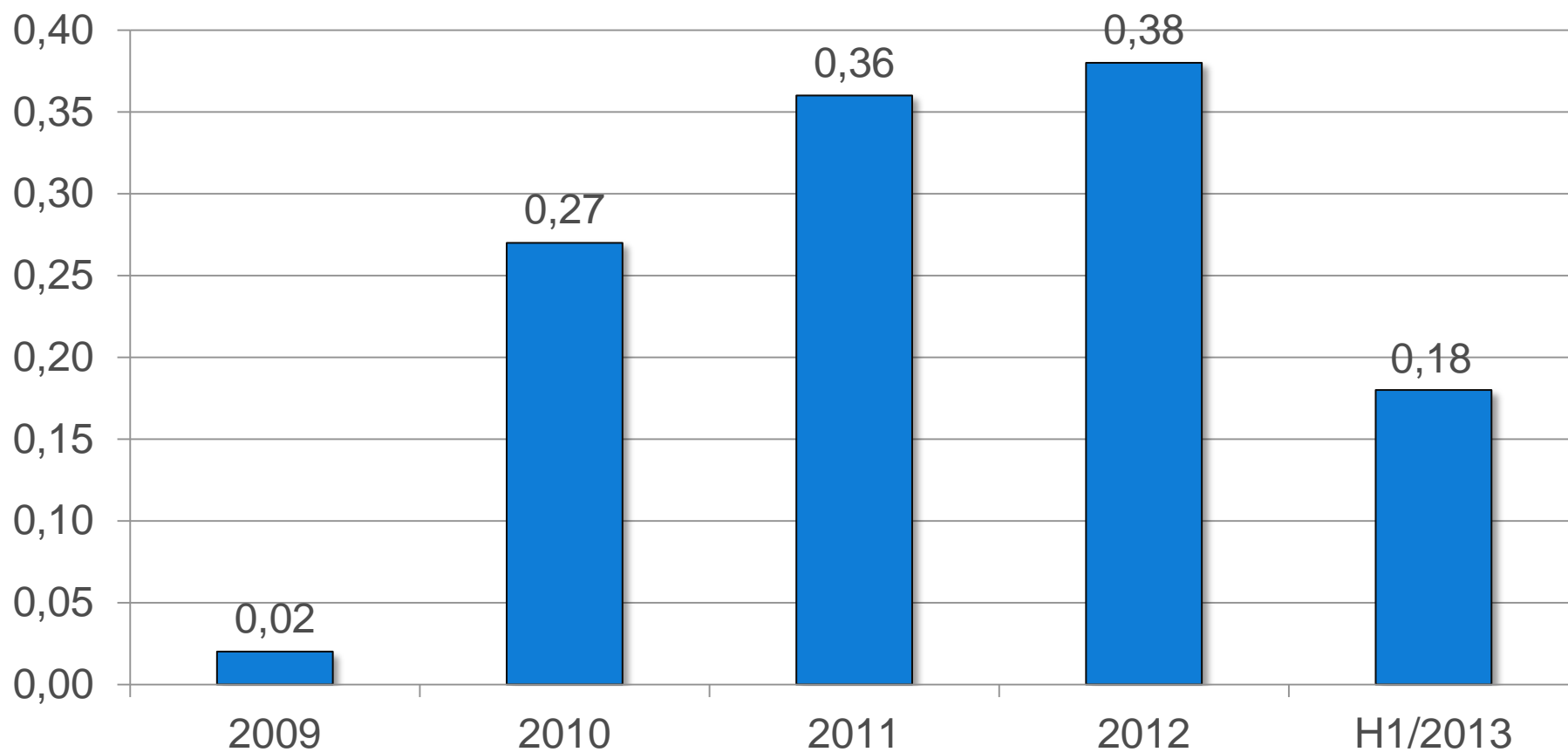
## Tulos H1 - Video and Broadband Solutions

	H1 2013	H1 2012	Muutos%
<b>Saadut tilaukset</b>	<b>44.8</b>	<b>50.2</b>	<b>-10.8%</b>
<b>Liikevaihto</b>	<b>49.4</b>	<b>51.8</b>	<b>-4.5%</b>
<b>EBIT</b>	<b>4.7</b>	<b>4.1</b>	<b>16.5%</b>
<b>EBIT %</b>	<b>9.6%</b>	<b>7.9%</b>	<b>n/a</b>

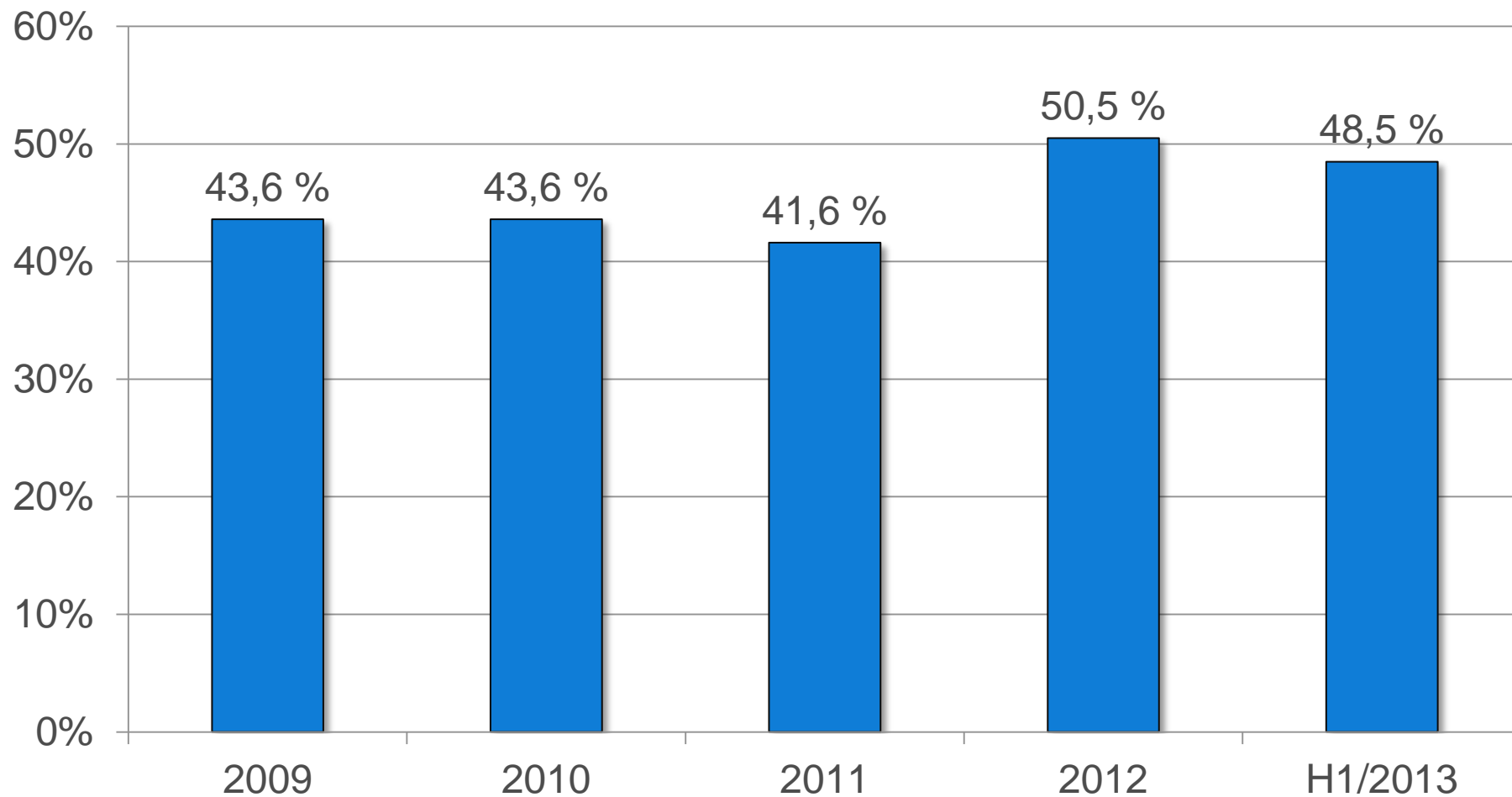
## Tulos H1 – Network Services

	H1 2013	H1 2012	Muutos%
<b>Saadut tilaukset</b>	<b>42.8</b>	<b>48.1</b>	<b>-11.1%</b>
<b>Liikevaihto</b>	<b>42.8</b>	<b>49.0</b>	<b>-12.7%</b>
<b>EBIT</b>	<b>-0.4</b>	<b>1.3</b>	<b>n/a</b>
<b>EBIT %</b>	<b>-0.9%</b>	<b>2.6%</b>	<b>n/a</b>

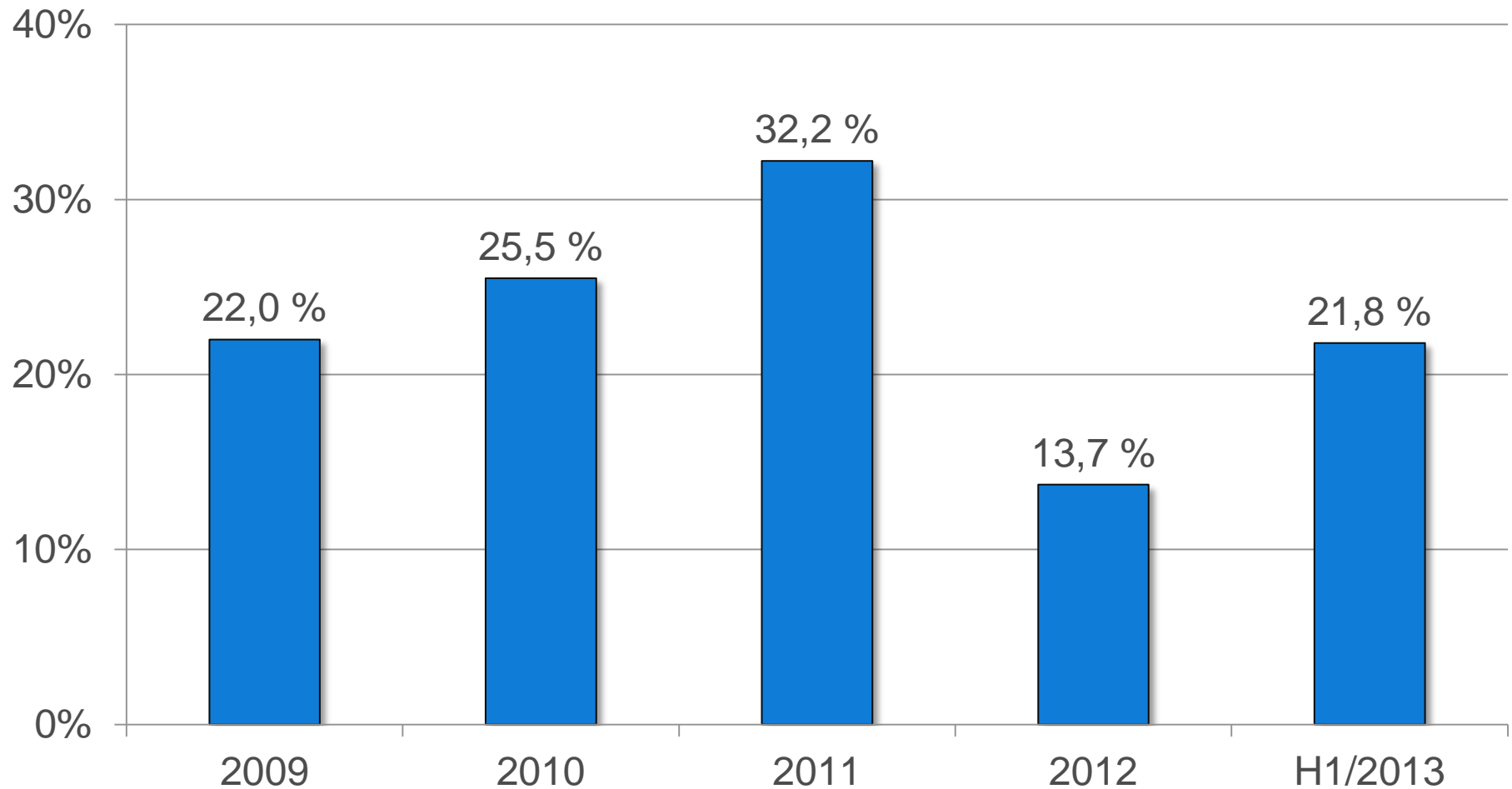
## EPS



## Omavaraisuusaste



## Velkaantumisaste




## Tulevaisuuden näkymät

Kaapeliverkkojen kapasiteetin kasvattaminen jatkuu operaattoreiden välittämien uusien videopalveluiden myötä. Kuitenkin operaattoreiden tekemät vertailut tulevaisuuden tilaajaverkkoteknologioiden välillä saattavat viivästyttää investointien käynnistämistä. Arvioimme **Video and Broadband Solutions** liiketoiminta-alueen kannattavuuden paranevan vertailukaudesta.

**Network Services** liiketoiminta-alueen kannattavuuden arvioimme jäävän vertailukauden tasosta.

- Arvioimme vuoden 2013 liikevaihdon ja liiketuloksen saavuttavan vuoden 2012 tason.



**”Elämme digitaalisen murroksen aikaa. Maailma verkottuu, tiedon määrä kasvaa ja viestintätavat ja -laitteet muuttuvat. Ihmiset haluavat eri asioita kuin ennen.”**

