

Osavuositarkastus 1.1.- 31.3.2021

Jukka Rinnevaara
Toimitusjohtaja

Vastuuvapauslauseke

Esityksen on laatinut Yhtiö. Esityksen sisältämiä tietoja ei ole riippumattomasti vahvistettu.

Esityksen tarkoituksena ei ole toimia perustana sijoituspäätöksille, eikä esitystä pidä tulkita Yhtiön tai toisen henkilön esityksen vastaanottajalle antamaksi suositukseksi. Esityksen vastaanottajan on itse arvioitava Yhtiön toimintaa omista riippumattomista lähtökohdistaan tutustuttuaan yritykseen riittäväksi katsomassaan määrin. Tämä esitys ei muodosta tarjousta eikä kehotusta hankkia Yhtiön osakkeita tai muita arvopapereita.

Esityksen sisältöä ei tule ymmärtää tulevaisuutta koskevinä lupauksina tai väitteinä.

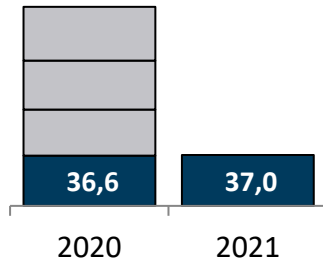
Teemme arkipäivästäsi
älykkään, turvallisen ja sujuvan

Q1 2021 avainluvut

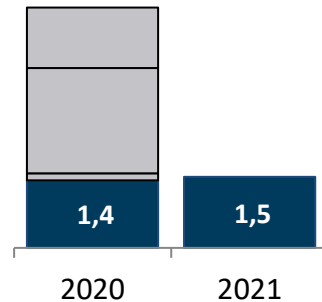
▪ Liikevaihto	37,0 MEUR	(36,6)	+1,2 %
▪ Oikaistu liiketulos	1,5 MEUR	(1,4)	+5,1 %
▪ Osakekohtainen tulos ¹⁾	0,21 EUR	(-0,07)	
▪ Liiketoiminnan rahavirta ¹⁾	2,6 MEUR	(0,1)	
▪ Saadut tilaukset	36,0 MEUR	(45,9)	-21,4 %
▪ Tilauskanta	76,1 MEUR	(82,6)	-7,8 %

¹⁾ Sisältäen lopetetut toiminnot vuonna 2020

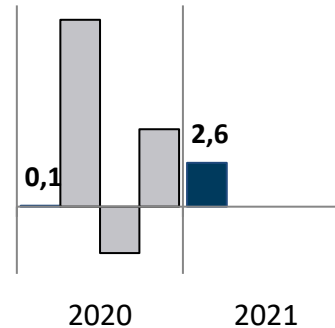
Liikevaihto, M€



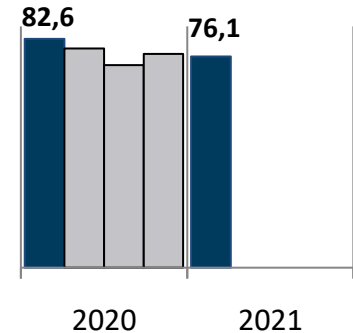
Oikaistu liiketulos, M€



Liiketoiminnan rahavirta, M€



Tilauskanta, M€



Vuosi alkoi lupaavasti

- Euroopan tietoliikenneoperaattorien laajakaistapalvelujen käyttöaste jatkui korkealla tasolla mm. COVID-19-pandemian
- Operaattorien verkkokapasiteetti on pääasiassa riittänyt palvelujen välittämiseen.
- Operaattorit pyrkivät edelleen välttämään ei-kriittisiä verkkoinvestointeja.
- Operaattoreita suunnittelevat kanssamme seuraavan sukupolven verkkoratkaisuja.
- Olemme edenneet hajautetun verkkoarkkitehtuurin käyttöönotoissa, josta esimerkkinä huhtikuussa julkaistu yhteistyö Liberty Globalin kanssa.
- Aloitimme DOCSIS 4.0 -standardin mukaisten tuotteiden kehityksen ja jatkamme hajautetun arkkitehtuurin tuotekehitystä.

Vuosi alkoi lupaavasti

- Videovalvonta- ja joukkoliikenteen informaatiojärjestelmien projektit viivästyivät osittain COVID-19–pandemian vuoksi.
- Suunniteltuja investointeja ei ole kuitenkaan näkemyksemme mukaan peruttu, mutta projektien aloitus on viivästynyt.
- Tarjouskantamme on edelleen lupaava ja uskomme markkinan kääntyvän kasvuun kuluvan vuoden aikana.
- Vuoden alussa merkittävä tapahtuma asiakaskunnassamme oli Alstomin yritysosto Bombardier Transportationin junakalustoliiketoiminnasta.
- Olemme neljänneksen aikana onnistuneet välttämään globaalin materiaali- ja komponenttipulan aiheuttamat suurimmat ongelmat, mutta arvioimme haastavan tilanteen jatkuvan.

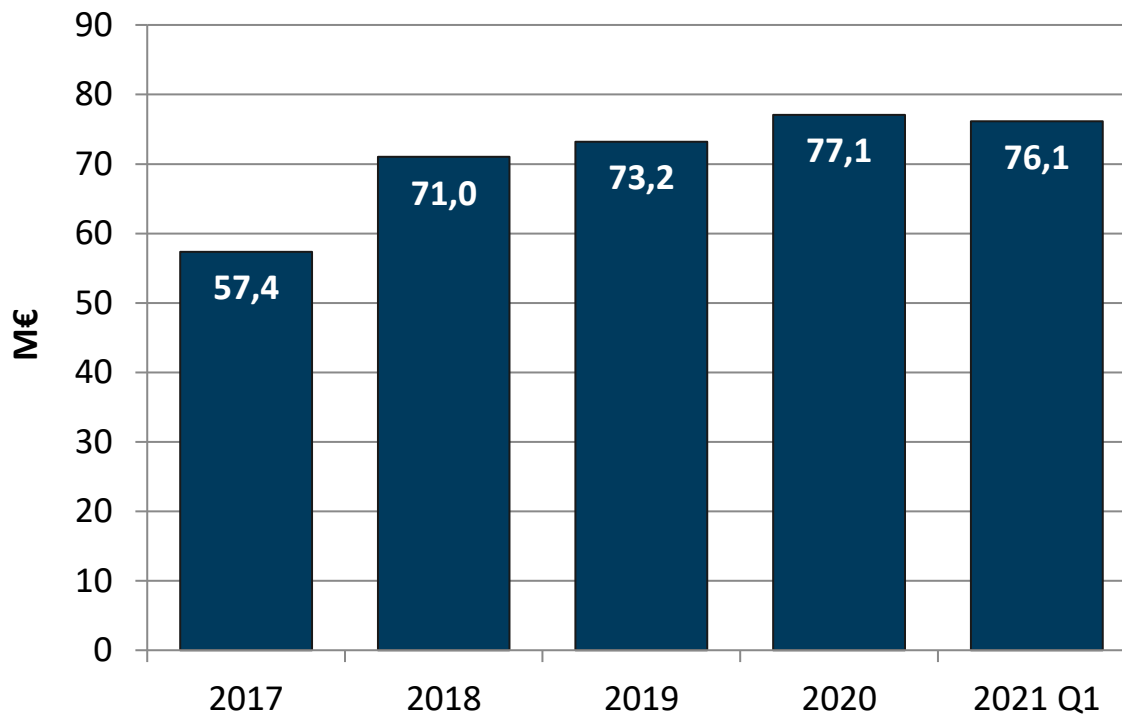
Teleste konserni – Q1 2021

- Saadut tilaukset laskivat perinteisen HFC-verkkoinfrastruktuurin tilaajaverkkotuotteissa ja joukkoliikenteen informaatoratkaisuissa. Tilauskanta laski vertailukauden ennätyksellisestä tasosta 7,8 % ollen 76,1 M€.
- Liikevaihto kasvoi vertailukaudesta, mutta laski edellisestä neljänneksestä. Liikevaihto kasvoi vertailukaudesta tilaajaverkkotuotteissa ja joukkoliikenteen informaatoratkaisuissa, mutta laski tilaajaverkkojen palveluissa.
- Oikaistu liiketulos kasvoi vertailukaudesta ja edellisestä neljänneksestä tilaajaverkkotuotteiden liikevaihdon kasvun, myynnin painottumisen korkeamman bruttokatteen tuotteisiin ja alempien kiinteiden kustannusten vuoksi.
- Liiketulos sisälsi kertaluonteisen 3,2 M€ vakuutuskorvauksen ja kasvoi vertailukaudesta sekä edellisestä neljänneksestä.
- Liiketoiminnan rahavirta kasvoi vertailukaudesta, mutta laski edellisestä neljänneksestä.
- Osakekohtainen tulos kasvoi vertailukaudesta ja edellisestä neljänneksestä.

	Q1 2021	Q1 2020	Muutos	Q4 2020	Muutos
Saadut tilaukset, M€	36,0	45,9	-21,4 %	43,2	-16,5 %
Liikevaihto, M€	37,0	36,6	1,2 %	39,2	-5,6 %
Oikaistu liiketulos, M€	1,5	1,4	5,1 %	1,3	17,4 %
Oikaistu liiketulos, %	4,0 %	3,9 %		3,3 %	
Liiketulos, M€	4,7	1,4	230,0 %	1,3	268,5 %
Kauden tulos, M€ ¹⁾	3,7	-1,4		2,4	53,1 %
Osakekohtainen tulos, €	0,21	0,07	203,3 %	0,05	292,4 %
Osakekohtainen tulos, € ¹⁾	0,21	-0,07		0,14	52,1 %
Operatiivinen rahavirta, M€ ¹⁾	2,6	0,1	3779,7 %	4,6	-43,4 %

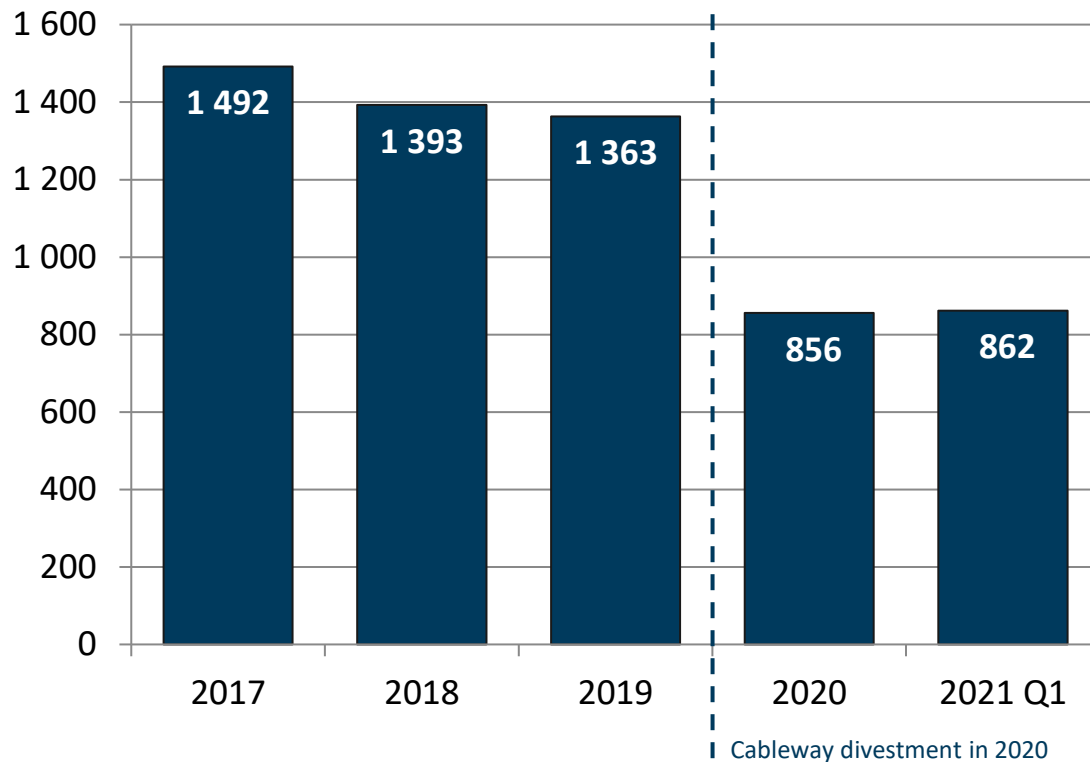
¹⁾ Mukaan lukien lopetetut toiminnot

Tilaukanta (kauden lopussa)



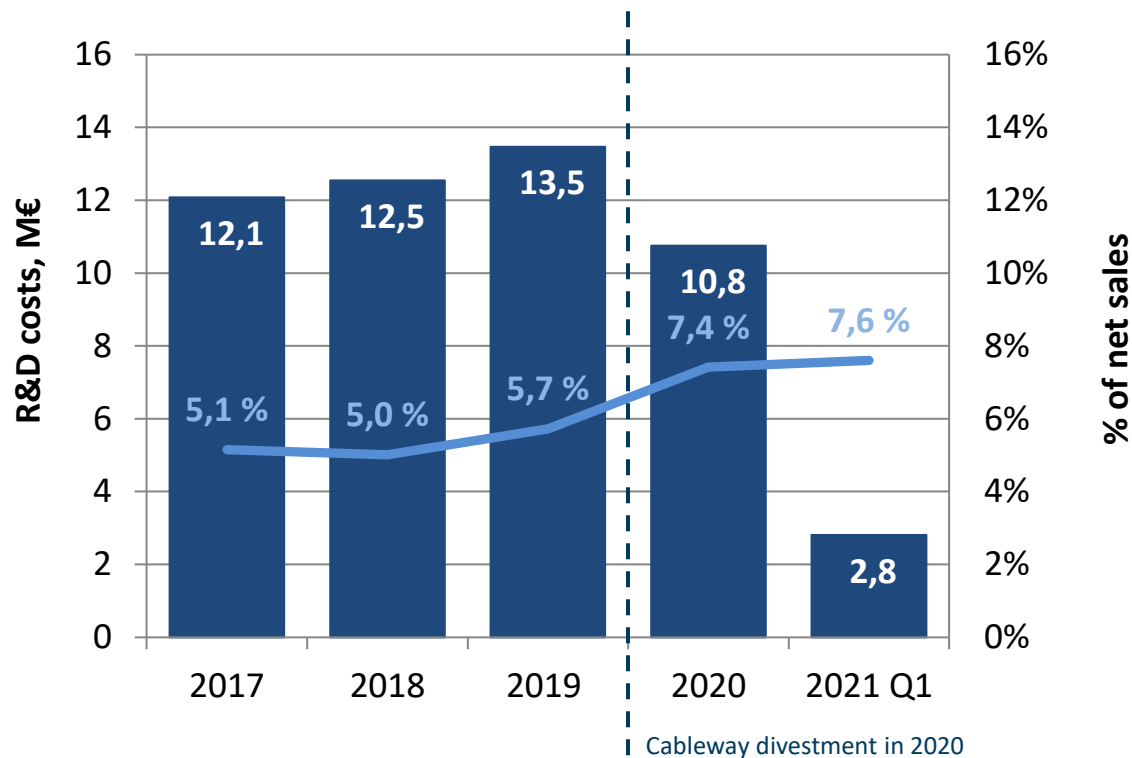
Henkilöstö (keskimäärin kauden aikana)

Ilman lopetettuja toimintoja 2020 alkaen



Tuotekehityskulut

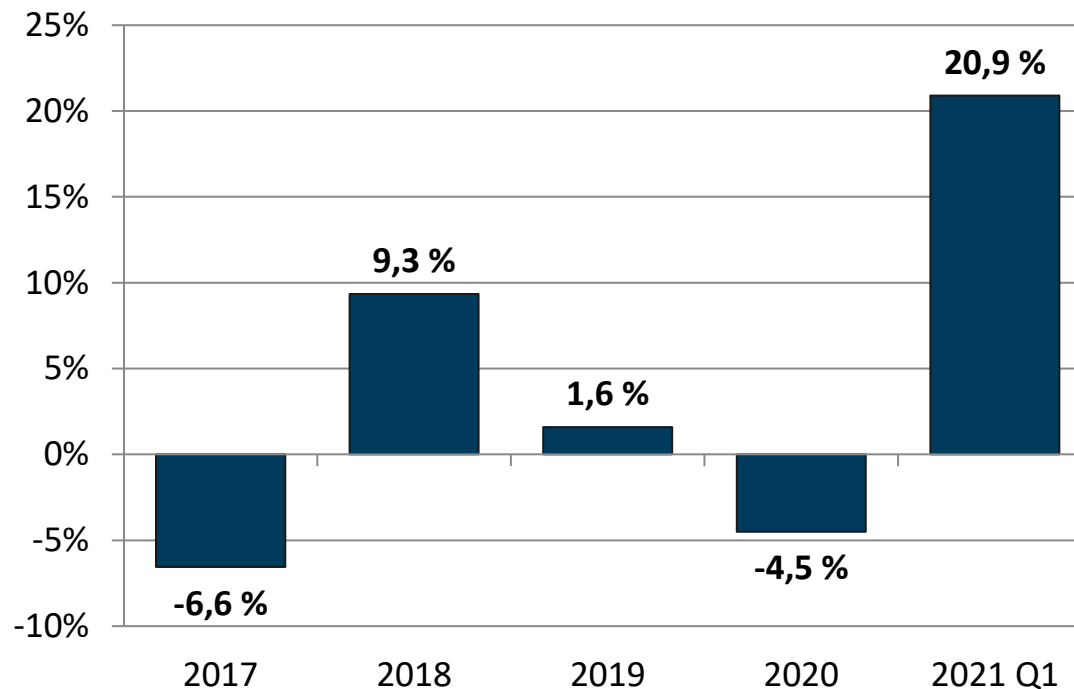
	1-3 2021	1-3 2020
M€	2,8	3,2
Liikevaihdosta	7,6 %	8,8 %



Sijoitetun pääoman tuotto

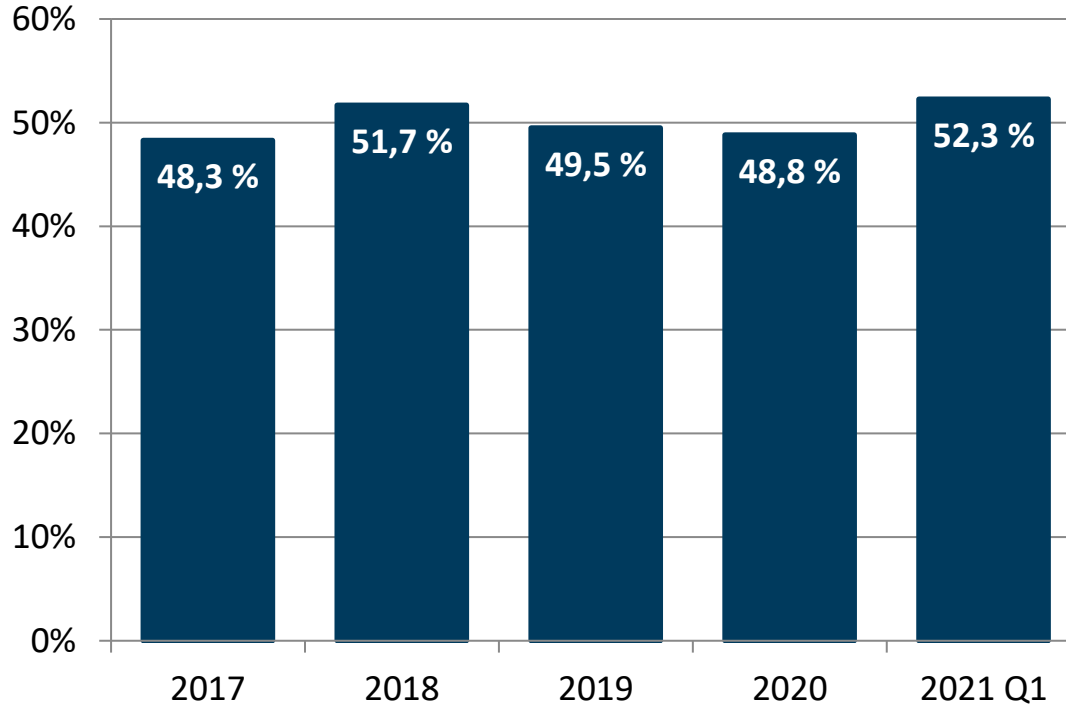
Mukaan lukien lopetetut toiminnot

TELESTE



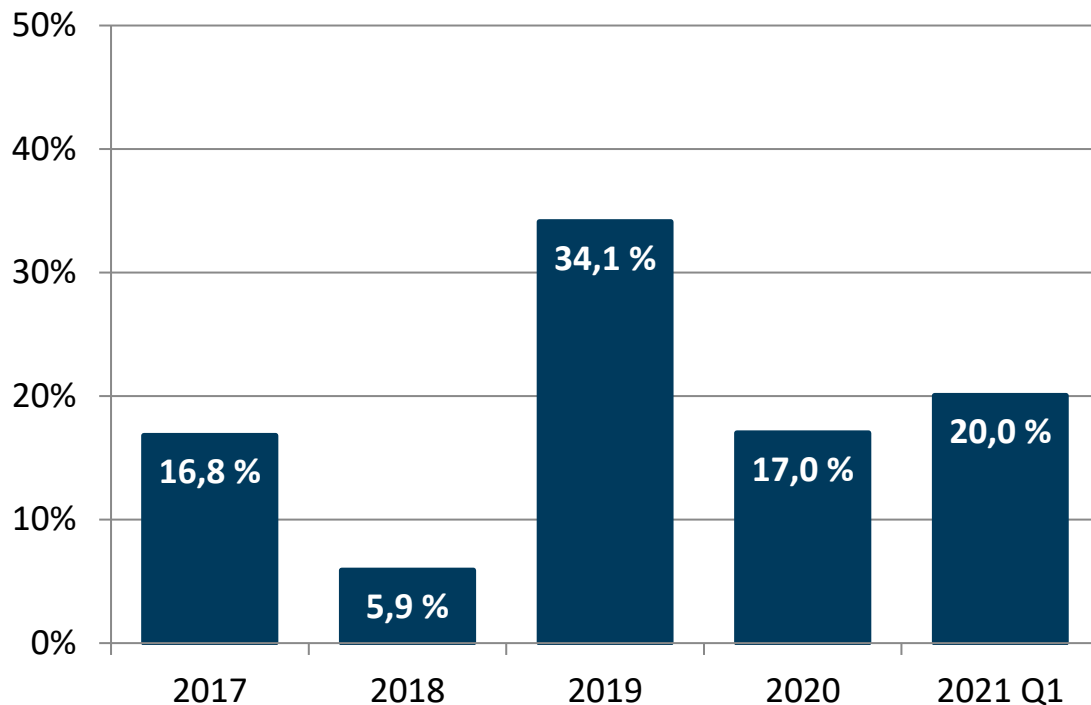
Omavaraisuusaste (kauden lopussa)

Mukaan lukien lopetetut toiminnot



Nettovelkaantumisasiaste (kauden lopussa)

Mukaan lukien lopetetut toiminnot



Näkymät vuodelle 2021

Teleste arvioi jatkuvien toimintojen vuoden 2021 liikevaihdon saavuttavan tai ylittävän vuoden 2020 tason ja oikaistun liiketuloksen ylittävän vuoden 2020 oikaistun liiketuloksen. Vuoden 2020 jatkuvien toimintojen liikevaihto oli 145,0 miljoonaa euroa ja oikaistu liikeulos 5,1 miljoonaa euroa.

COVID-19-pandemia kuitenkin aiheuttaa edelleen epävarmuutta Telesten asiakkaiden ja yhtiön omaan toimintaan tilikaudella 2021.