

Osavuosisikatsaus Q3 2021

Jukka Rinnevaara, Toimitusjohtaja
Juha Hyytiäinen, Talousjohtaja

Vastuuvapauslauseke

Esityksen on laatinut Yhtiö. Esityksen sisältämiä tietoja ei ole riippumattomasti vahvistettu.

Esityksen tarkoituksena ei ole toimia perustana sijoituspäätöksille, eikä esitystä pidä tulkita Yhtiön tai toisen henkilön esityksen vastaanottajalle antamaksi suositukseksi. Esityksen vastaanottajan on itse arvioitava Yhtiön toimintaa omista riippumattomista lähtökohdistaan tutustuttuaan yritykseen riittäväksi katsomassaan määrin. Tämä esitys ei muodosta tarjousta eikä kehotusta hankkia Yhtiön osakkeita tai muita arvopapereita.

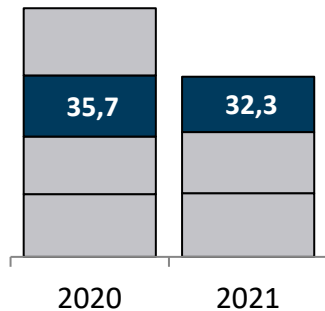
Esityksen sisältöä ei tule ymmärtää tulevaisuutta koskevinä lupauksina tai väitteinä.

Q3 2021 avainluvut

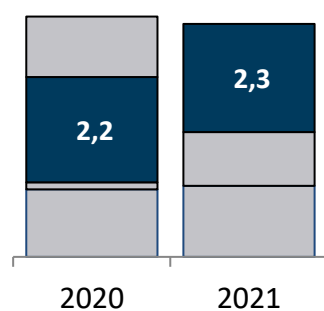
▪ Liikevaihto	32,3 MEUR	(35,7)	-9,5 %
▪ Oikaistu liiketulos	2,3 MEUR	(2,2)	+2,6 %
▪ Osakekohtainen tulos ¹⁾	0,10 EUR	(-0,38)	
▪ Liiketoiminnan rahavirta ¹⁾	3,0 MEUR	(-2,8)	
▪ Saadut tilaukset	44,1 MEUR	(29,8)	+48,3 %
▪ Tilauskanta	96,0 MEUR	(73,1)	+31,4 %

¹⁾ Sisältäen lopetetut toiminnot vuonna 2020

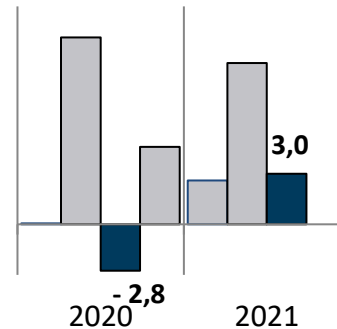
Liikevaihto, M€



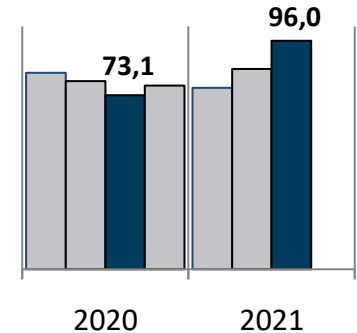
Oikaistu liiketulos, M€



Liiketoiminnan rahavirta, M€



Tilauskanta, M€



Q3 2021 keskeiset asiat

- Vuosineljänneksen positiivisin asia oli vahvasti kasvaneet saadut tilaukset +48%
- Tilauskanta kasvoi 31% ennätyskorkeaksi 96 M€, josta 26 M€ ajoittuu loppuvuodelle
- Neljänneksen liikevaihto laski 10% vertailukaudesta, laskua kaikissa liiketoiminnoissa
 - Komponenttien saatavuusongelmat ja asiakastoimitusten ajoitukset
- Liiketulos saavutti vertailukauden tason, +3%
- COVID-19-pandemia ei ole ohi, mutta liiketoiminta asteittain normalisoitumassa, uudet virusvariantit edelleen riskinä

Q3 2021 keskeiset asiat

- Hajautetun verkkoarkkitehtuurin käyttöönottoprojektit ovat käynnistymässä
 - Merkittävät asiakkaat jatkoivat DAA tilauksia Telestelle
- Perinteisten HFC-tekniologiatuotteiden toimitukset olivat lievässä laskussa
- Jatkoimme erityisesti hajautetun verkkoarkkitehtuurin ja DOCSIS 4.0 standardin mukaisten tuotteiden tuotekehitystä
- Esittelimme Pohjois-Amerikan markkinoille uudet älykkäät seuraavan sukupolven vahvistimet
- Komponenttien saatavuusongelmat ja hinnankorotukset vaikuttivat liiketoimintaan

Teleste konserni – Q3 2021

- Saadut tilaukset kasvoivat selvästi vertailukaudesta ja olivat edellisen neljänneksen tasolla. Suurin kasvu saavutettiin videovalvonnan ja joukkoliikenteen informaattioratkaisuissa, mutta myös tilaajaverkkotuotteiden tilaukset kasvoivat.
- Tilauskanta kasvoi 31,4 % vertailukaudesta ja nousi uuteen ennätykseen 96,0 M€.
- Liikevaihto laski vertailukaudesta ja edellisestä neljänneksestä. Liikevaihto laski tilaajaverkkotuotteissa hajautetun verkkoarkkitehtuurin teknologiamurroksen vuoksi ja joukkoliikenteen informaattioratkaisuissa komponenttisaatavuuden ongelmien vuoksi.
- Oikaistu liiketulos saavutti vertailukauden tason ja kasvoi edellisestä neljänneksestä.
- Liiketoiminnan rahavirta kasvoi vertailukaudesta, mutta laski edellisestä neljänneksestä nettokäyttöpääoman muutosten seurauksena.
- Osakekohtainen tulos kasvoi vertailukaudesta ja edellisestä neljänneksestä.

	Q3 2021	Q3 2020	Muutos	Q2 2021	Muutos
Saadut tilaukset, M€	44,1	29,8	48,3 %	43,9	0,6 %
Liikevaihto, M€	32,3	35,7	-9,5 %	35,8	-9,7 %
Oikaistu liiketulos, M€	2,3	2,2	2,6 %	1,1	100,9 %
Oikaistu liiketulos, %	7,1 %	6,2 %		3,2 %	
Liiketulos, M€	2,3	2,2	2,6 %	1,1	100,9 %
Kauden tulos, M€ ¹⁾	1,9	-7,0		0,8	134,6 %
Osakekohtainen tulos, €	0,10	0,10	6,3 %	0,04	136,2 %
Osakekohtainen tulos, € ¹⁾	0,10	-0,38		0,04	136,2 %
Operatiivinen rahavirta, M€ ¹⁾	3,0	-2,8		9,6	-68,6 %

¹⁾ Lopetetut toiminnot mukaan lukien

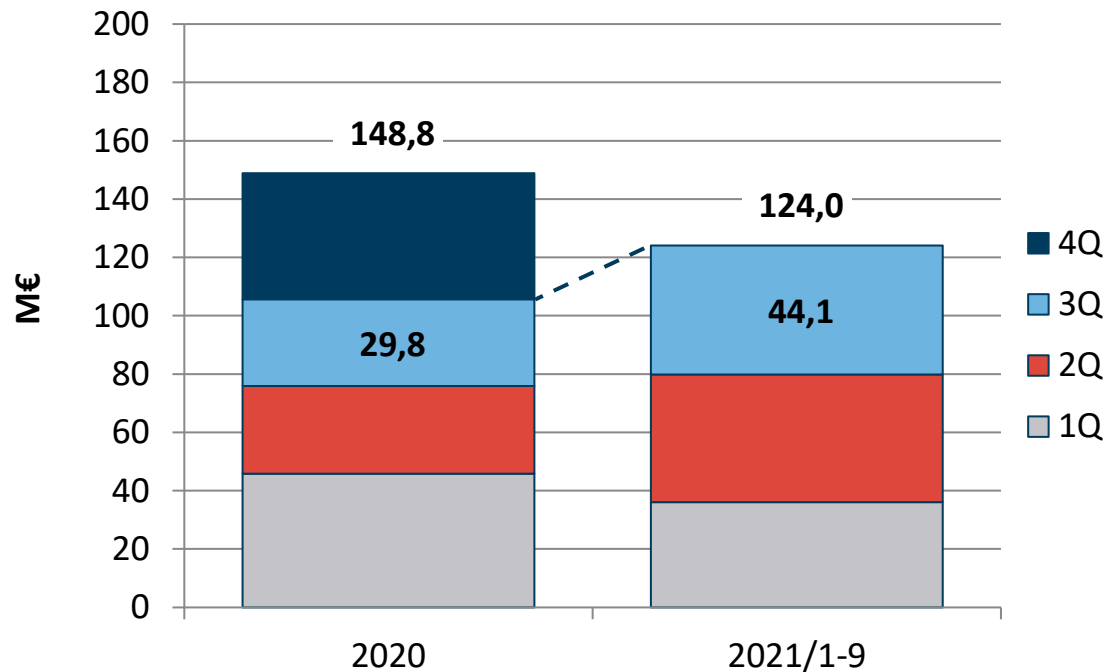
Teleste konserni, tammi - syyskuu 2021

	1-9 2021	1-9 2020	Muutos	1-12 2020
Saadut tilaukset, M€	124,0	105,7	+17,4 %	148,8
Liikevaihto, M€	105,1	105,8	-0,6 %	145,0
Oikaistu liiketulos, M€	4,9	3,8	+29,5 %	5,1
Oikaistu liiketulos, %	4,7 %	3,6 %		3,5 %
Liiketulos, M€	8,1	3,2	+150,2 %	4,5
Liiketulos, M€ ¹⁾	6,3	-10,4		-8,0
Osakekohtainen tulos, €	0,35	0,11	+218,4 %	0,16
Osakekohtainen tulos, € ¹⁾	0,35	-0,57		-0,43
Operatiivinen rahavirta, M€	15,3	8,5	+80,6 %	13,1

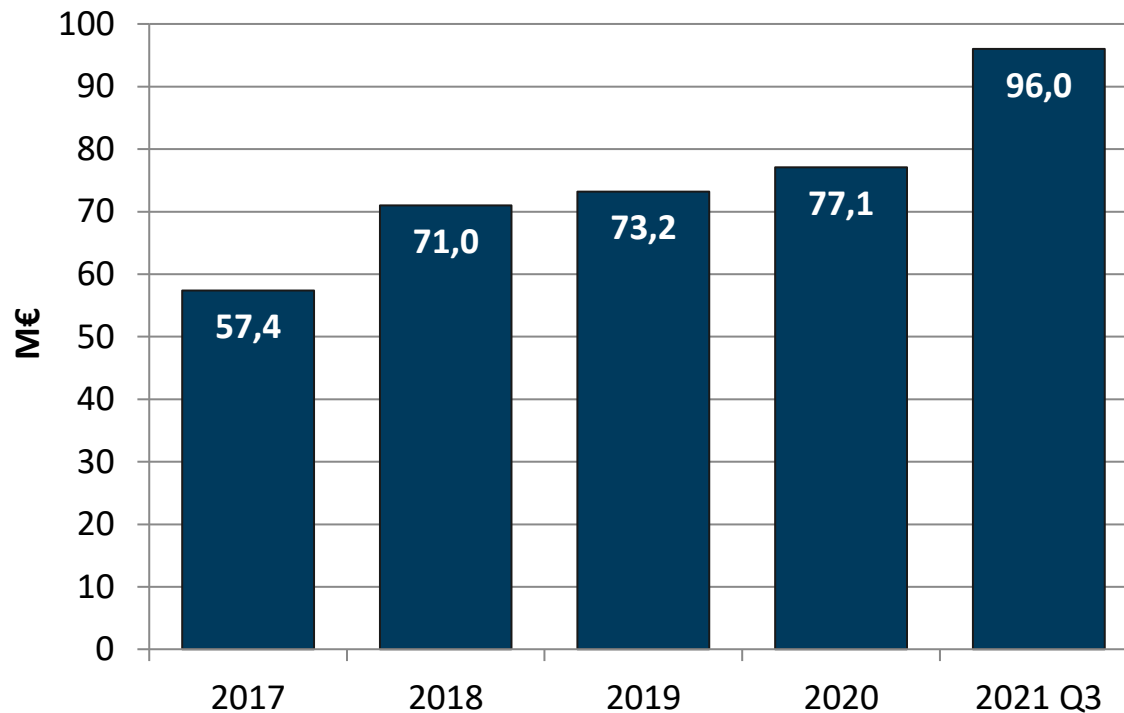
¹⁾ Lopetetut toiminnot mukaan lukien

Saadut tilaukset

Ilman lopetettuja toimintoja

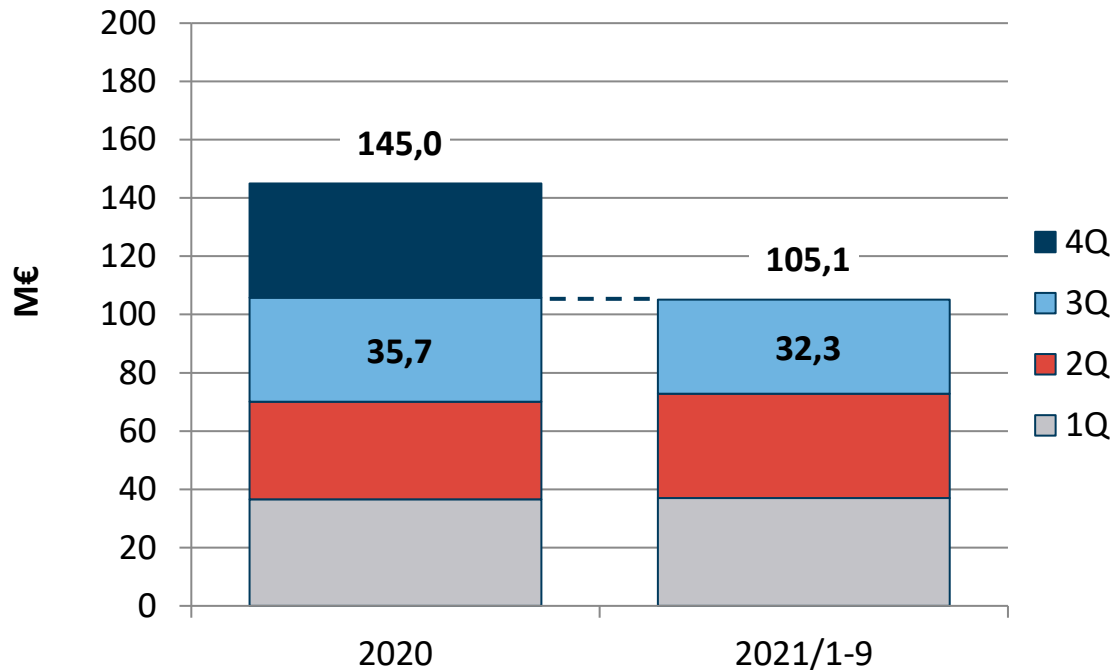


Tilaukanta (kauden lopussa)



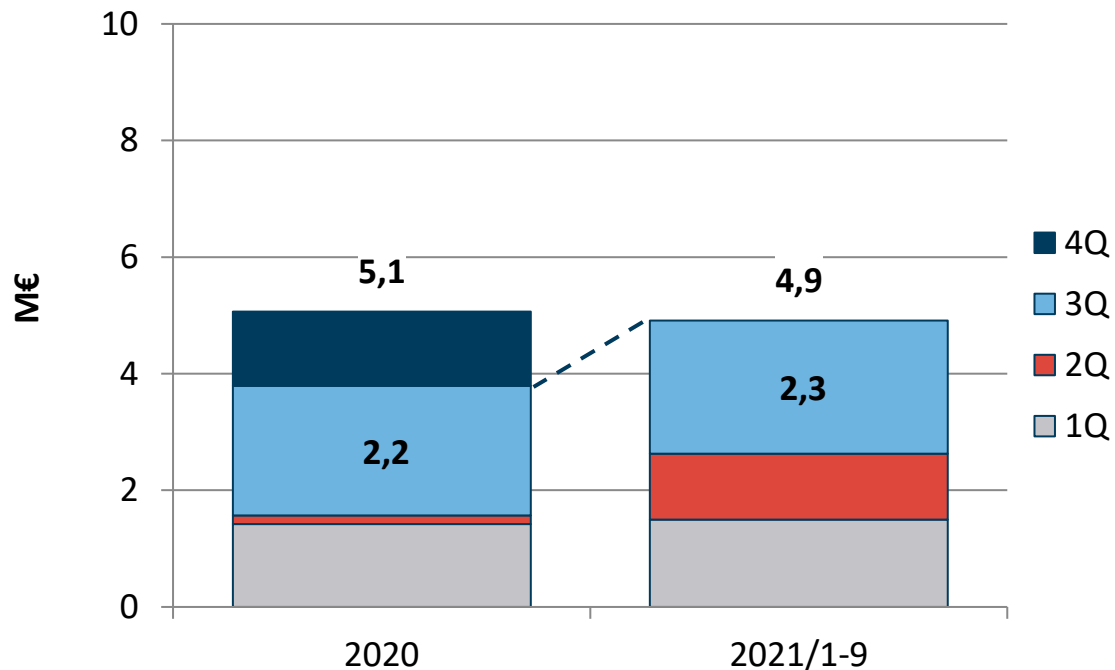
Liikevaihto

Ilman lopetettuja toimintoja



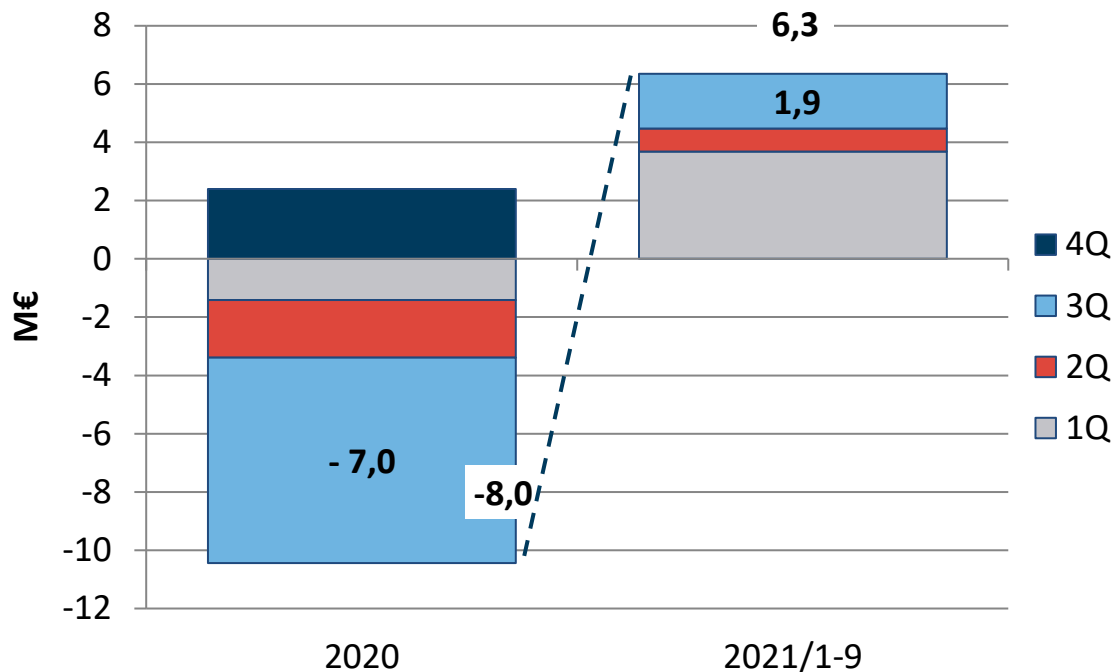
Oikaistu liike-tulos

Ilman lopetettuja toimintoja



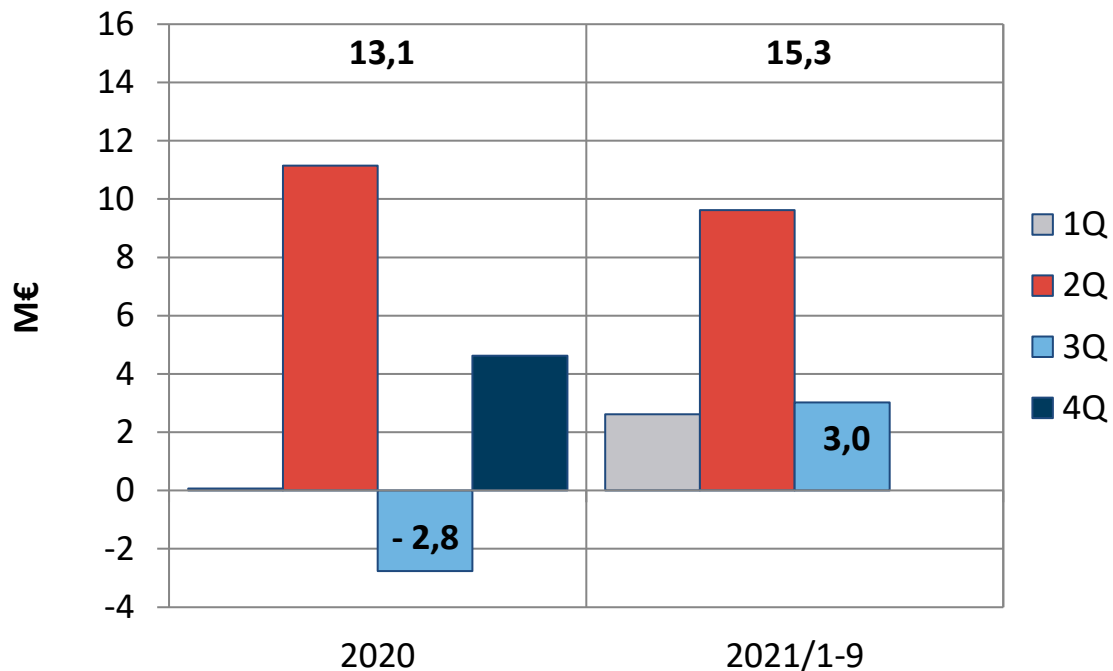
Raportointikauden tulos

Lopetetut toiminnot mukaan lukien



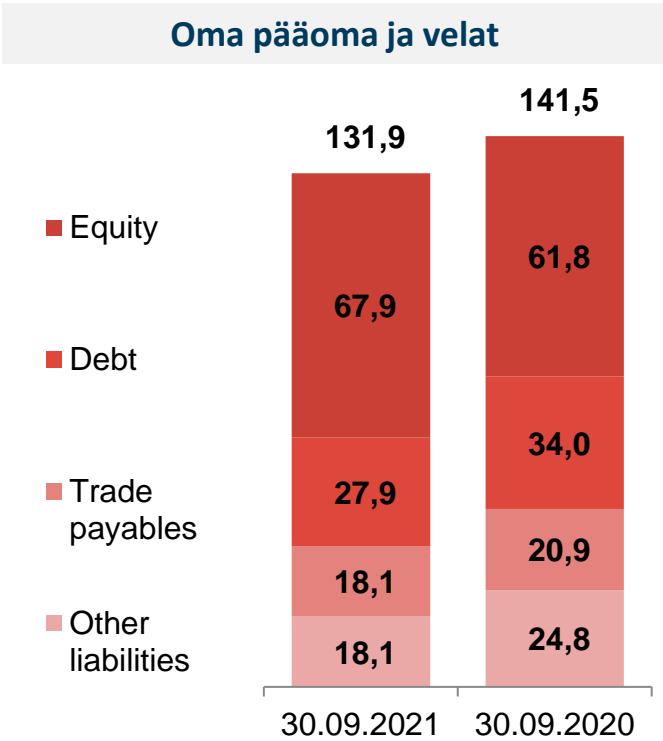
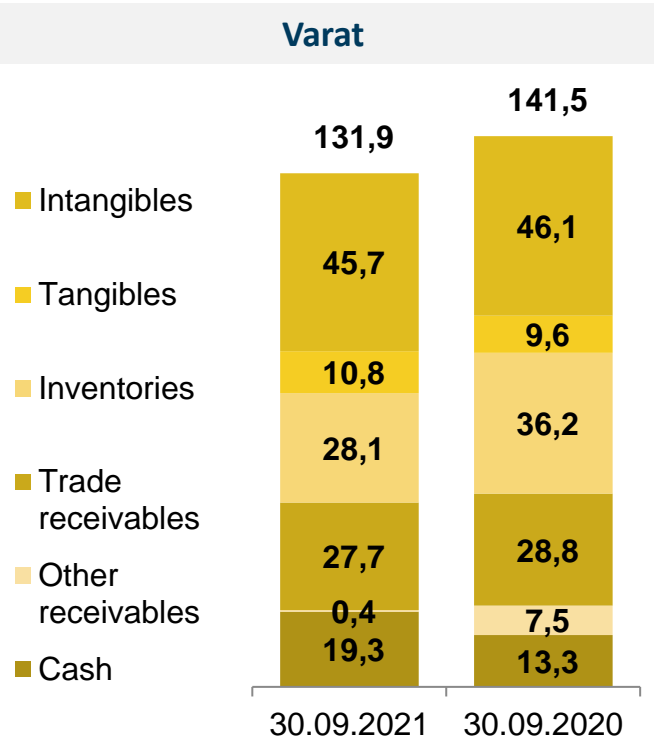
Liiketoiminnan rahavirta

Lopetetut toiminnot mukaan lukien



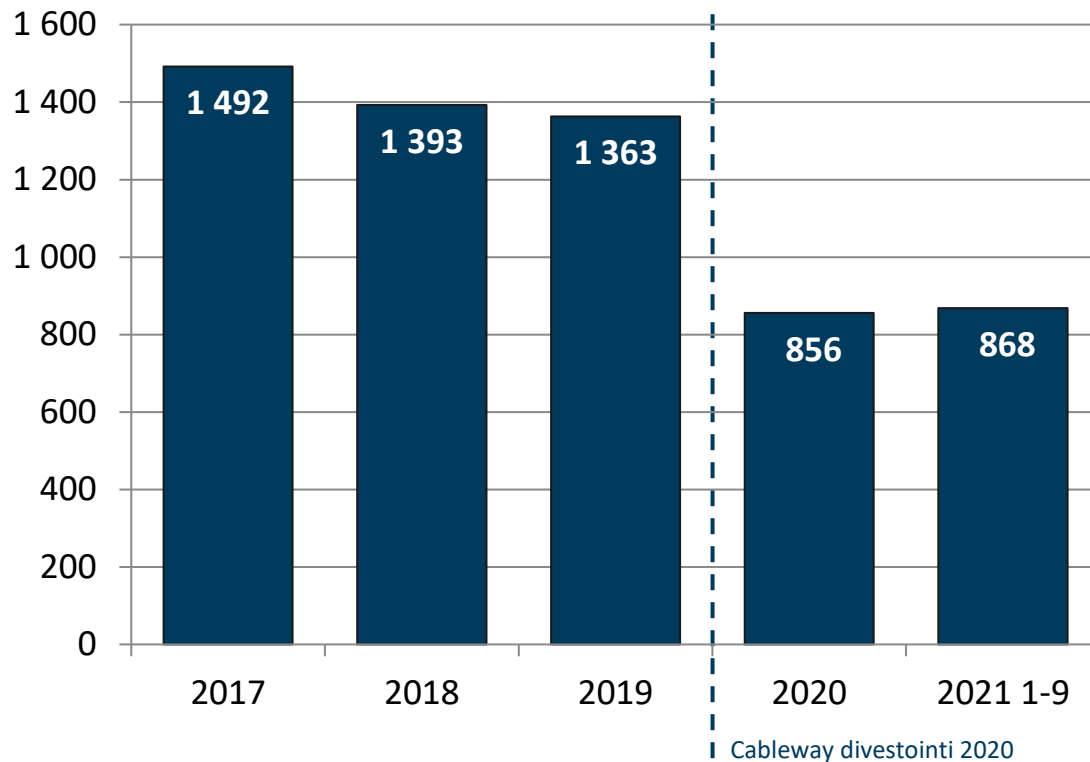
Tase 30.09.2021

Lopetetut toiminnot mukaan lukien 30.09.2020



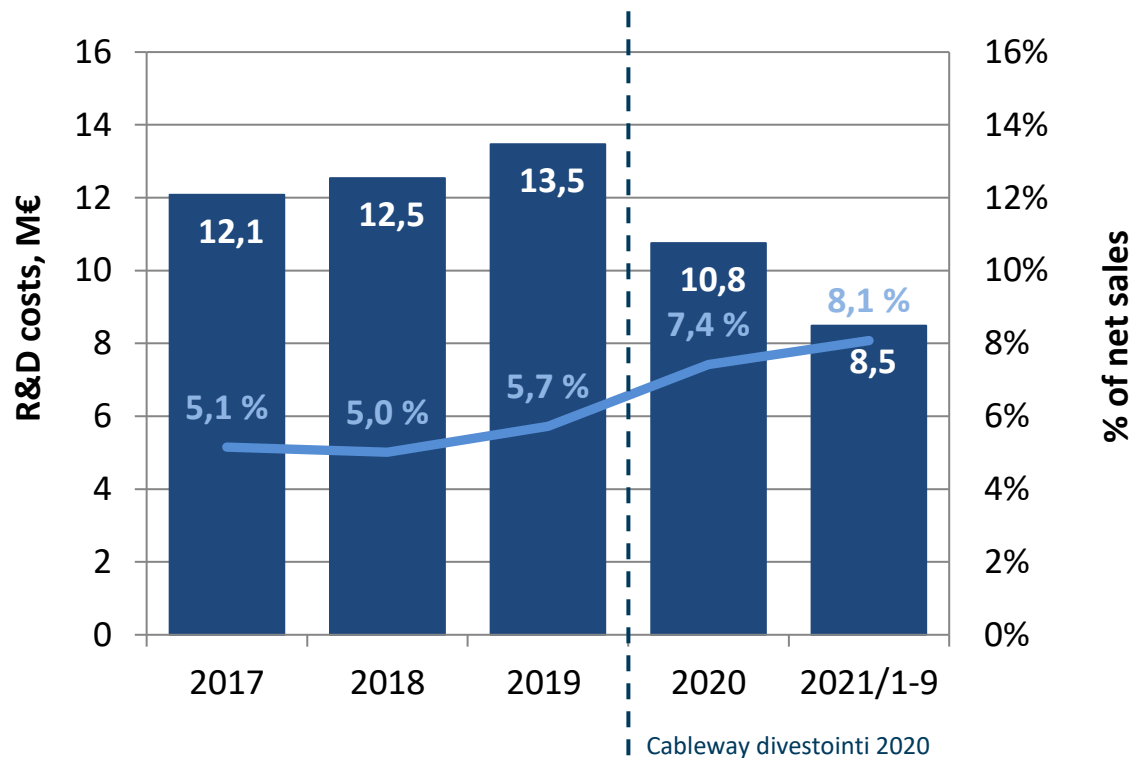
Henkilöstö (keskimäärin kauden aikana)

Ilman lopetettuja toimintoja 2020 alkaen



Tuotekehityskulut

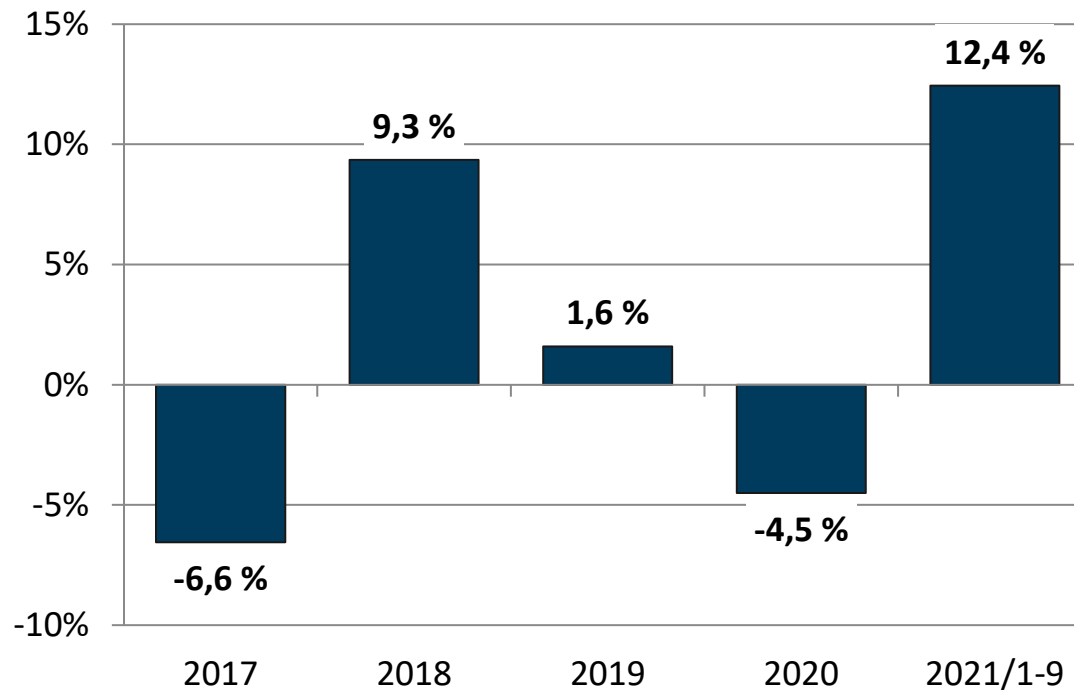
	1-9 2021	1-9 2020
M€	8,5	8,5
Liikevaihdosta	8,1 %	8,0 %



Sijoitetun pääoman tuotto

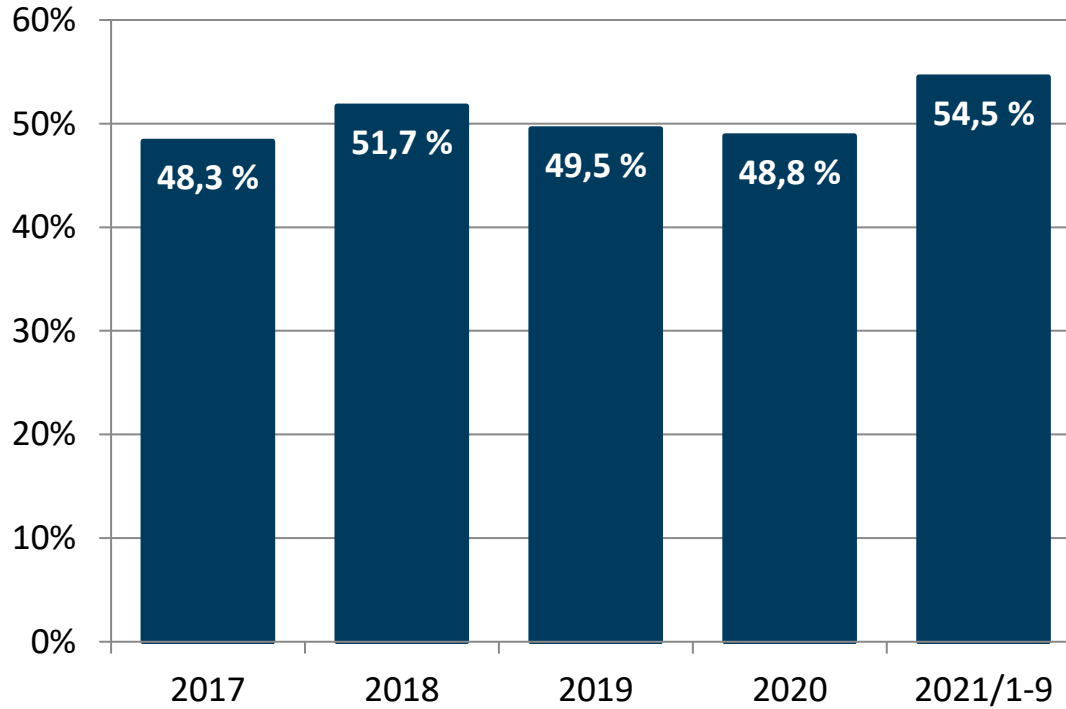
Mukaan lukien lopetetut toiminnot

TELESTE



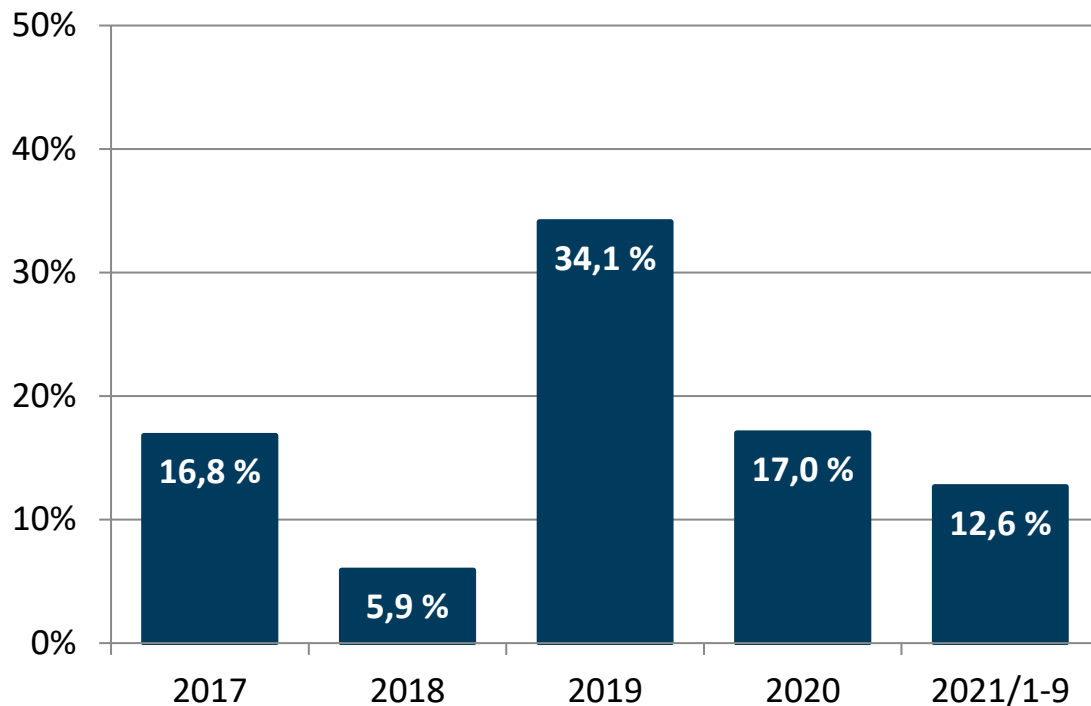
Omavaraisuusaste (kauden lopussa)

Mukaan lukien lopetetut toiminnot

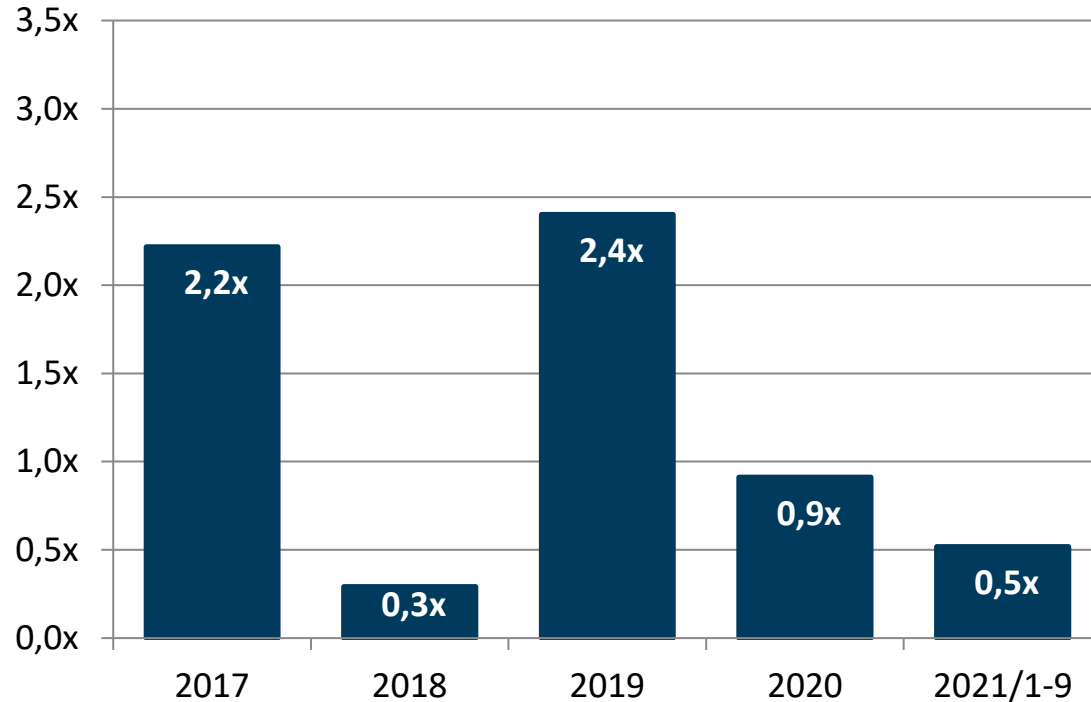


Nettovelkaantumisaste (kauden lopussa)

Mukaan lukien lopetetut toiminnot



Nettovelat / käyttökate (12 kk rullaava)



Näkymät vuodelle 2021 (päivitetty)

Teleste arvioi jatkuvien toimintojen vuoden 2021 liikevaihdon saavuttavan vuoden 2020 tason ja oikaistun liiketuloksen ylittävän vuoden 2020 oikaistun liiketuloksen. Vuoden 2020 jatkuvien toimintojen liikevaihto oli 145,0 miljoonaa euroa ja oikaistu liiketulos 5,1 miljoonaa euroa.

Maailmanlaajuiset toimitusketjujen häiriöt ja komponenttien saatavuus ovat rajoittaneet Telesten tuotteiden toimituksia ja aiheuttavat epävarmuutta loppuvuoden toimituksiin korkeasta tilauskannasta huolimatta.