


# Osavuosisikatsaus Q2 2010

JUKKA RINNEVAARA

Toimitusjohtaja



## Disclaimer

**This presentation is intended solely for the use of the recipients of the presentation in connection with their consideration of Teleste Corporation (the "Company"), Neither the whole nor any part of the information in this presentation may be disclosed to, or used by, any other person or used for any other purpose.**

**This presentation has been prepared by the Company. The information on which it is based has not been independently verified by any other person.**

**This presentation is not intended to provide the basis of any investment decision and should not be considered as a recommendation by the Company or any other person to the recipients of the presentation. Each person to whom this presentation is made must make his/her own independent assessment of the Company after making such investigations as he/she deems necessary. This presentation does not constitute an offer of or invitation to acquire any shares or other securities in the Company.**

**Nothing in this presentation is, or should be relied upon as, a promise or representation as to the future.**

## Markkinatilanne Q2 2010

### Video and Broadband Solutions

- **Markkinatilanne oli edelleen suhteellisen vaikea**
  - **Asiakaskunnassa omistusjärjestelyjä ja julkisen sektorin rahoitus tilanne vaikea**
- **Varovaisia merkkejä markkinatilanteen lievästä piristymisestä**
- **Tarve verkkokapasiteetin kasvattamiseen olemassa, muutamia merkittäviä ”syväkuituratkaisuja” toteutunut, useita verkko evoluutio hankkeita valmisteluvaiheessa**
- **Muutamia merkittäviä videovalvontaprojektien tilaus päätöksiä toteutunut (IBM, SNCF) ja hankkeita valmisteilla**

### Network Services

- **Palvelutarjonnan volyyymi painottui matalakatteiseen laajakaistaliittymien uusimisiin**
- **Muuten markkinatilanne vakaa**
- **Saksan toiminnoissa uudelleenorganisointi loppusuoralla**

## Tulos Q2 - Teleste

	Q2 2010	Q2 2009	Muutos%
Saadut tilaukset	39.0	29.6	32%
Liikevaihto	43.5	30.6	42%
EBIT	1.7	0.4	310%
EBIT %	3.8 %	1.3%	
Katsauskauden tulos	0.9	0.1	964%

## Tulos Q2 - Video and Broadband Solutions (VBS)

	Q2 2010	Q2 2009	Muutos%
Saadut tilaukset	19.7	19.1	3%
Liikevaihto	20.1	20.1	0%
EBIT	1.5	-0.3	n/a
EBIT %	7.3 %	-1.5 %	

## Tulos Q2 – Network Services (NS)

	Q2 2010	Q2 2009	Muutos%
Saadut tilaukset	19.3	10.5	84%
Liikevaihto	23.3	10.5	122%
EBIT	0.2	0.7	-71%
EBIT %	0.8 %	6.7 %	

## Tulos H1 - Teleste

	H1 2010	H1 2009	Muutos%
Saadut tilaukset	76.5	55.6	38%
Liikevaihto	82.6	56.2	47%
EBIT	2.5	-0.8	n/a
EBIT %	3.0 %	-1.4 %	
Katsauskauden tulos	1.2	-1.1	n/a

## Tulos H1 - Video and Broadband Solutions (VBS)

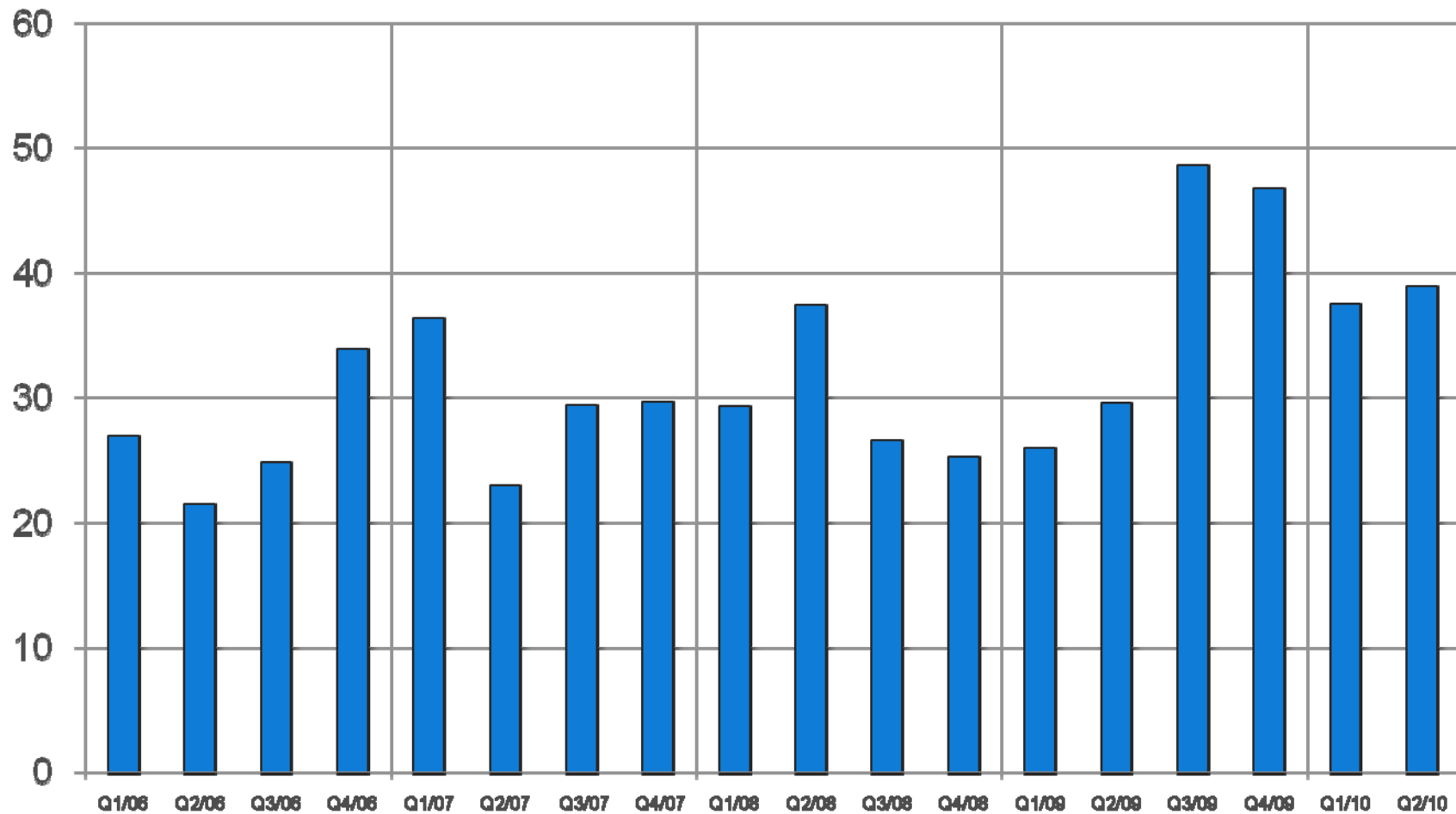
	H1 2010	H1 2009	Muutos%
Saadut tilaukset	38.3	36.4	5.2%
Liikevaihto	39.2	37.0	6.0%
EBIT	2.0	-1.8	n/a
EBIT %	5.2 %	-4.8 %	



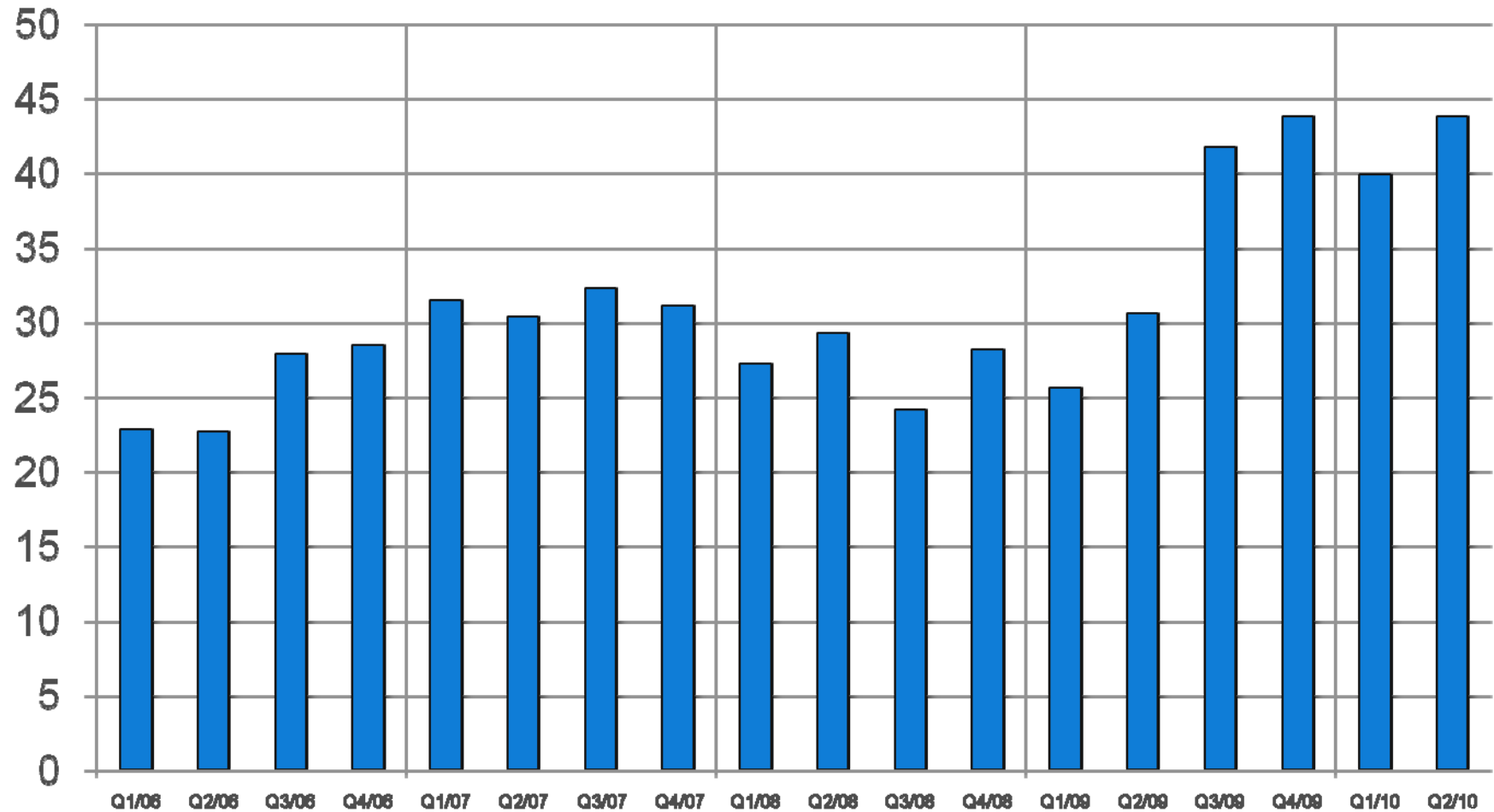
## Tulos H1 – Network Services (NS)

	H1 2010	H1 2009	Muutos%
<b>Saadut tilaukset</b>	<b>38.2</b>	<b>19.2</b>	<b>100%</b>
<b>Liikevaihto</b>	<b>43.4</b>	<b>19.2</b>	<b>126%</b>
<b>EBIT</b>	<b>0.5</b>	<b>1.0</b>	<b>-52%</b>
<b>EBIT %</b>	<b>1.1 %</b>	<b>5.0 %</b>	

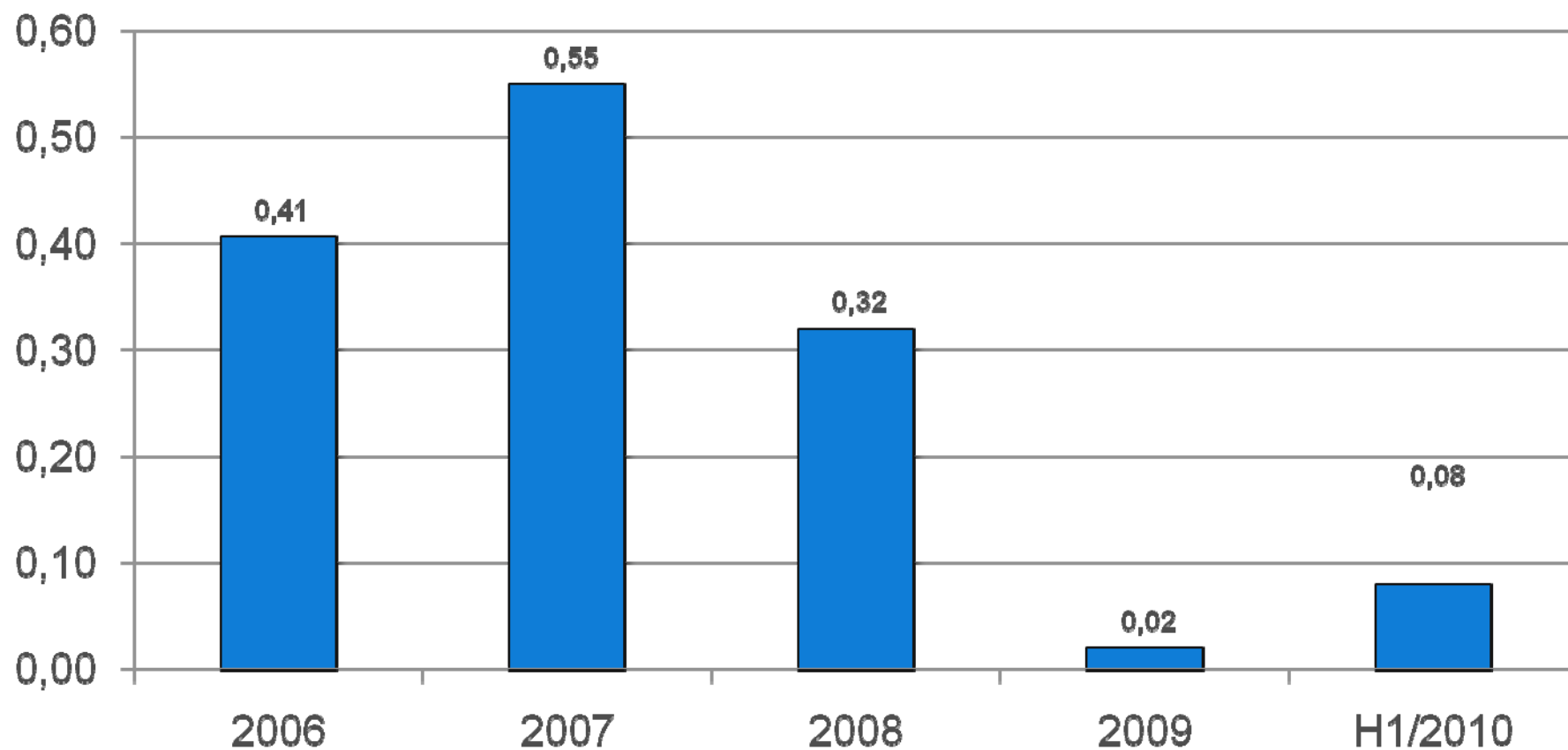
## Saadut tilaukset vuosineljänneksittäin



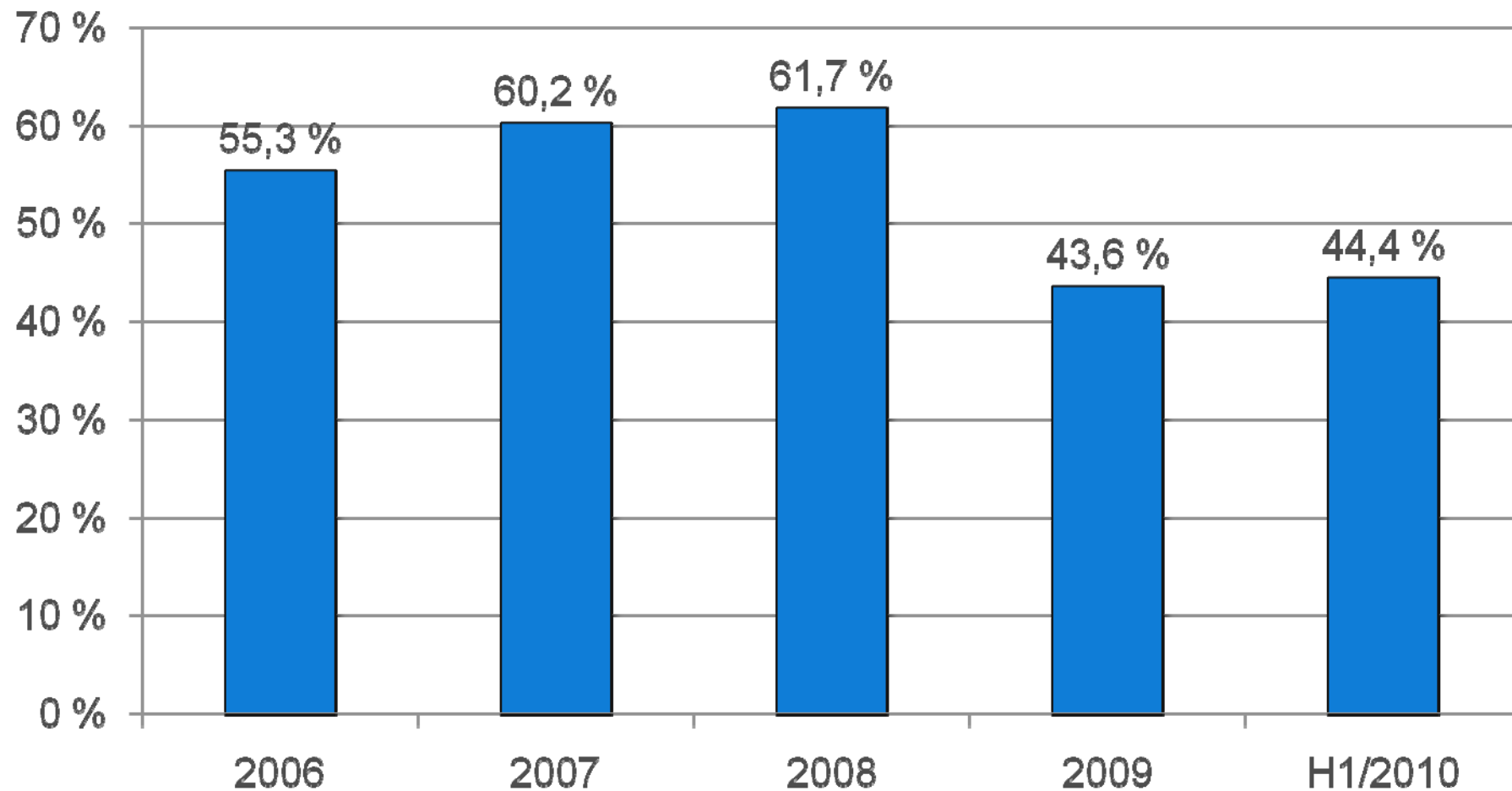
## Liikevaihto vuosineljänneksittäin



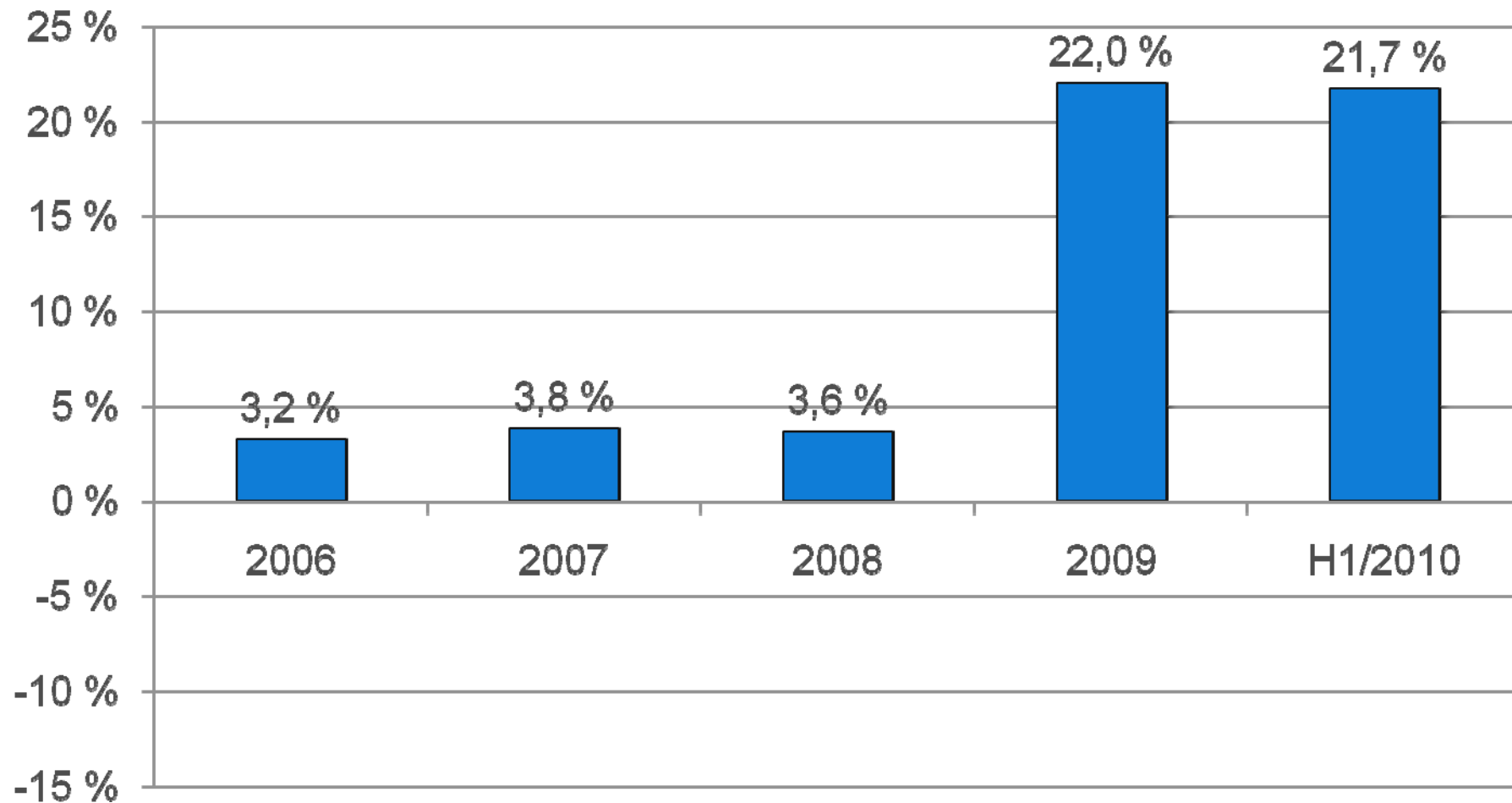
## EPS



## Omavaraisuusaste



## Velkaantumisaste



## Tulevaisuuden näkymät

- **Video and Broadband Solutions liiketoiminta-alueen operaattoriasiakaskunnan verkkoinvestoinneissa varovaisuus jatkunee koko kuluvan vuoden ajan. Uskomme toimitusten pysyvän kuitenkin vähintään vuoden 2009 tasolla.**
- **Network Services liiketoiminta-alueen nykyisen asiakaskunnan kysyntä pysyy arviomme mukaan vakaana. Toteutetut yritysostot varmistavat liikevaihdon huomattavan kasvun vertailuvuodesta.**
- **Liikevaihdon kasvusta ja kustannusten sopeuttamisesta johtuen arvioimme vuoden 2010 liiketuloksen paranevan selvästi vuoden 2009 tasosta.**

