


Osavuosisikatsaus Q2 2011

JUKKA RINNEVAARA

Toimitusjohtaja



Disclaimer

This presentation is intended solely for the use of the recipients of the presentation in connection with their consideration of Teleste Corporation (the "Company"), Neither the whole nor any part of the information in this presentation may be disclosed to, or used by, any other person or used for any other purpose.

This presentation has been prepared by the Company. The information on which it is based has not been independently verified by any other person.

This presentation is not intended to provide the basis of any investment decision and should not be considered as a recommendation by the Company or any other person to the recipients of the presentation. Each person to whom this presentation is made must make his/her own independent assessment of the Company after making such investigations as he/she deems necessary. This presentation does not constitute an offer of or invitation to acquire any shares or other securities in the Company.

Nothing in this presentation is, or should be relied upon as, a promise or representation as to the future.

Markkinatilanne Q2 2011

Video and Broadband Solutions

- **Markkinatilanne piristynyt saatujen tilausten ja tarjoustilanteen suhteen**
- **Euroopan yleinen taloustilanne edelleen uhkana**
- **Tarve verkkokapasiteetin kasvattamiseen olemassa**

Network Services

- **Markkinatilanne aktiivinen**
- **Verkonsuunnittelu ja FttH projektit kasvussa**
- **Rajoitteita alihankkijaresurssien saamisessa**

Tulos Q2 - Teleste

	Q2 2011	Q2 2010	Muutos%
Saadut tilaukset	50.6	39.0	29.7%
Liikevaihto	41.9	43.5	-3.6%
EBIT	0.9	1.7	-45.0%
EBIT %	2.2 %	3.8 %	n/a
Katsauskauden tulos	0.6	0.9	-41.9%

Tulos Q2 - Video and Broadband Solutions (VBS)

	Q2 2011	Q2 2010	Muutos%
Saadut tilaukset	24.8	19.7	26.0%
Liikevaihto	19.5	20.1	-3.1%
EBIT	1.3	1.5	-8.9%
EBIT %	6.8%	7.3 %	

Tulos Q2 – Network Services (NS)

	Q2 2011	Q2 2010	Muutos%
Saadut tilaukset	25.7	19.3	33.5%
Liikevaihto	22.4	23.3	-4.0%
EBIT	-0.4	0.2	n/a
EBIT %	-1.9%	0.8 %	

Tulos H1 - Teleste

	H1 2011	H1 2010	Muutos%
Saadut tilaukset	90.8	76.5	18.7%
Liikevaihto	83.2	82.6	0.8%
EBIT	1.5	2.5	-41.5%
EBIT %	1.7%	3.0 %	
Katsauskauden tulos	0.8	1.4	-42.5%

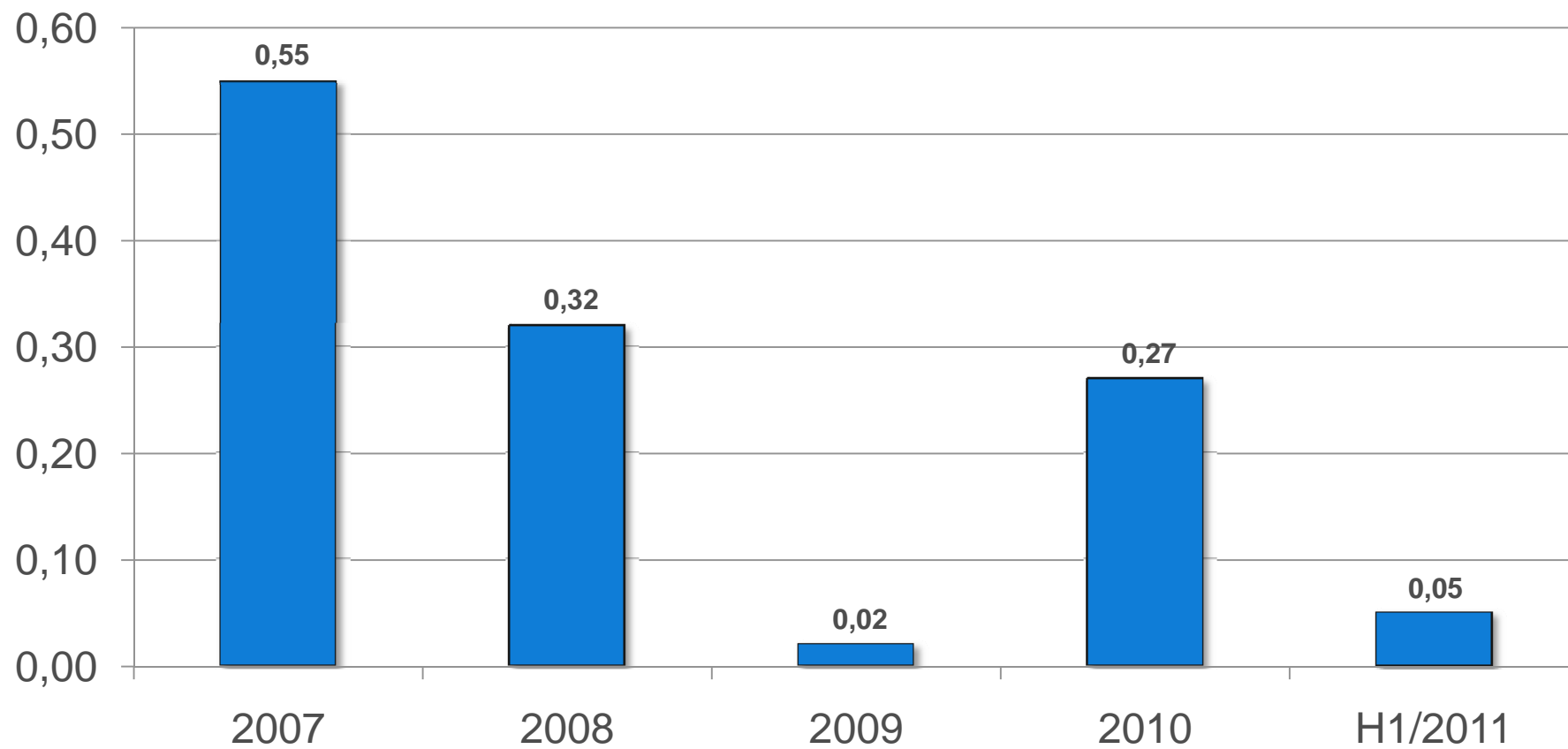
Tulos H1 - Video and Broadband Solutions (VBS)

	H1 2011	H1 2010	Muutos%
Saadut tilaukset	42.3	38.3	10.5%
Liikevaihto	38.1	39.2	-2.9%
EBIT	1.7	2.0	-14.2%
EBIT %	4.6%	5.2 %	

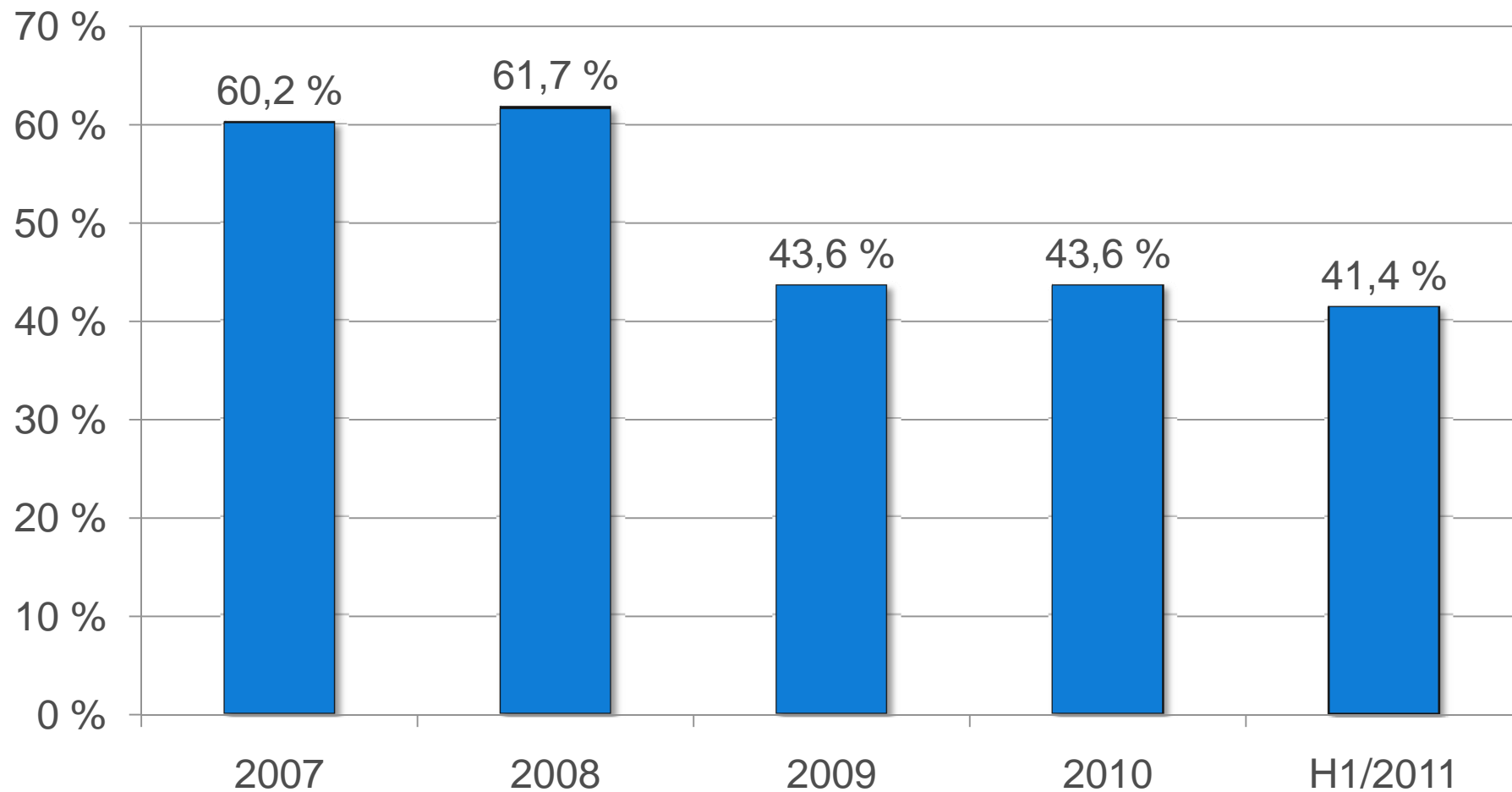
Tulos H1 – Network Services (NS)

	H1 2011	H1 2010	Muutos%
Saadut tilaukset	48.5	38.2	27.0%
Liikevaihto	45.2	43.4	4.1%
EBIT	-0.3	0.5	-162.7%
EBIT %	-0.6%	1.1 %	

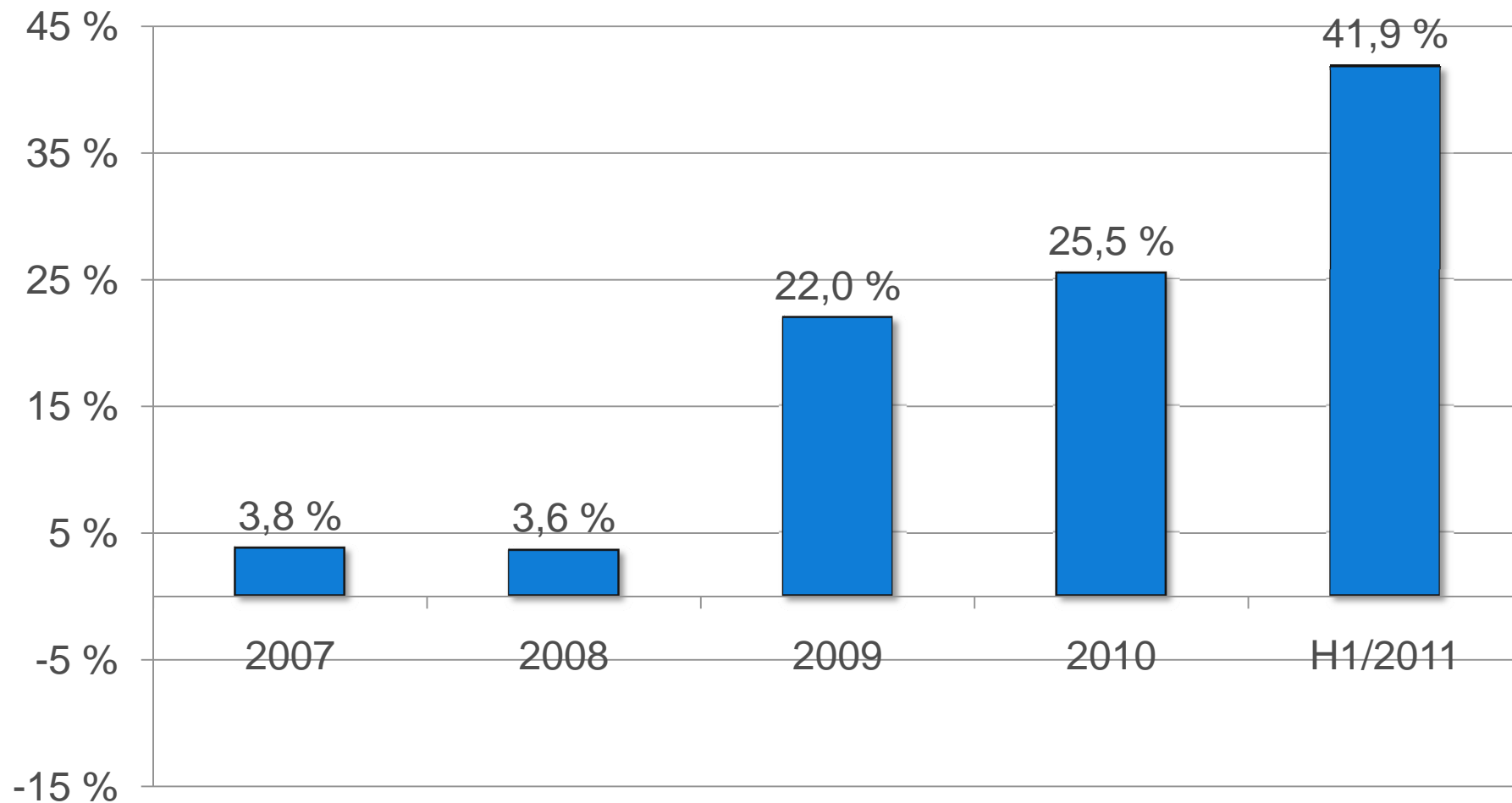
EPS



Omavaraisuusaste



Velkaantumisaste



Näkymät

- **VIDEO AND BROADBAND SOLUTIONS** liiketoiminta-alueen operaattoriasiakaskunnan laite- ja ratkaisutoimitukset kohdemarkkinoillamme saavuttavat arviomme mukaan vuoden 2011 aikana vähintään vuoden 2010 tason. Euroopan teleoperaattorit ovat käynnistämässä TV-jakelun infrastruktuuri-investointeja ja näkemyksemme mukaan videokeskus- ja optiset verkkotuotteemme ovat kilpailukykyisiä tässä uudessa kehittyvässä markkinassa.

Turvallisuuteen ja liikennevalvontaan liittyvät toimitukset voivat jäädä vertailukauden tasolle johtuen useiden keskikokoisten kertaprojektien siirtymästä.

- **NETWORK SERVICES** liiketoiminta-alueen nykyisen asiakaskunnan kysyntä jatkuu vuositasolla suhteellisen aktiivisena. Päämarkkina-alueella Saksassa odotamme kuluvan vuoden kannattavuuden parantuvan vuoden 2010 tasosta liikevaihdon kasvun ja tehostamistoimenpiteiden asteittaisen käyttöönoton myötä.

- Pidämme vuoden 2011 näkymät ennallaan. Arvioimme liikevaihdon kasvavan hieman ja liiketuloksen paranevan jonkin verran vuoden 2010 tasosta. Liiketuloksen parannuksen edellytyksenä on Saksan palvelutoiminnan kehitysohjelman toteutus loppuvuoden aikana.

