


Osavuosisikatsaus Q3 2011

JUKKA RINNEVAARA

Toimitusjohtaja



Disclaimer

This presentation is intended solely for the use of the recipients of the presentation in connection with their consideration of Teleste Corporation (the "Company"), Neither the whole nor any part of the information in this presentation may be disclosed to, or used by, any other person or used for any other purpose.

This presentation has been prepared by the Company. The information on which it is based has not been independently verified by any other person.

This presentation is not intended to provide the basis of any investment decision and should not be considered as a recommendation by the Company or any other person to the recipients of the presentation. Each person to whom this presentation is made must make his/her own independent assessment of the Company after making such investigations as he/she deems necessary. This presentation does not constitute an offer of or invitation to acquire any shares or other securities in the Company.

Nothing in this presentation is, or should be relied upon as, a promise or representation as to the future.

Markkinatilanne Q3 2011

Video and Broadband Solutions

- **Markkinatilanne jatkunut aktiivisena erityisesti Ranskassa, Belgiassa, Israelissa ja Venäjällä**
 - **Optiset ratkaisut yleisesti sekä videovalvontajärjestelmät (PdP)**
- **Euroopan yleinen taloustilanne edelleen uhkana**
- **Tarve verkkokapasiteetin kasvattamiseen olemassa**

Network Services

- **Markkinatilanne aktiivinen**
- **Digitalisointi ja HD lisäävät verkkojen päivityksiä**
- **Rajoitteita alihankkijaresurssien saamisessa Saksassa**

Tulos Q3 2011 - Teleste

	Q3 2011	Q3 2010	Muutos%
Saadut tilaukset	43.8	39.9	9.8%
Liikevaihto	47.0	38.6	21.6%
EBIT	3.8	2.0	91.3%
EBIT %	8.1%	5.1%	n/a

Tulos Q3 - Video and Broadband Solutions (VBS)

	Q3 2011	Q3 2010	Muutos%
Saadut tilaukset	22.3	21.2	5.3%
Liikevaihto	23.9	19.9	20.2%
EBIT	3.4	2.0	74.9%
EBIT %	14.3%	9.8%	n/a

Tulos Q3 - Network Services (NS)

	Q3 2011	Q3 2010	Muutos%
Saadut tilaukset	21.5	18.7	14.9%
Liikevaihto	23.0	18.7	23.0%
EBIT	0.4	0.0	n/a
EBIT %	1.6%	0.2%	n/a

Tulos 1-9/2011 - Teleste

	1-9/2011	1-9/2010	Muutos%
Saadut tilaukset	134.6	116.4	15.7%
Liikevaihto	130.2	121.2	7.4%
EBIT	5.2	4.5	17.5%
EBIT %	4.0%	3.7%	n/a
Katsauskauden tulos	3.4	2.7	27.8%

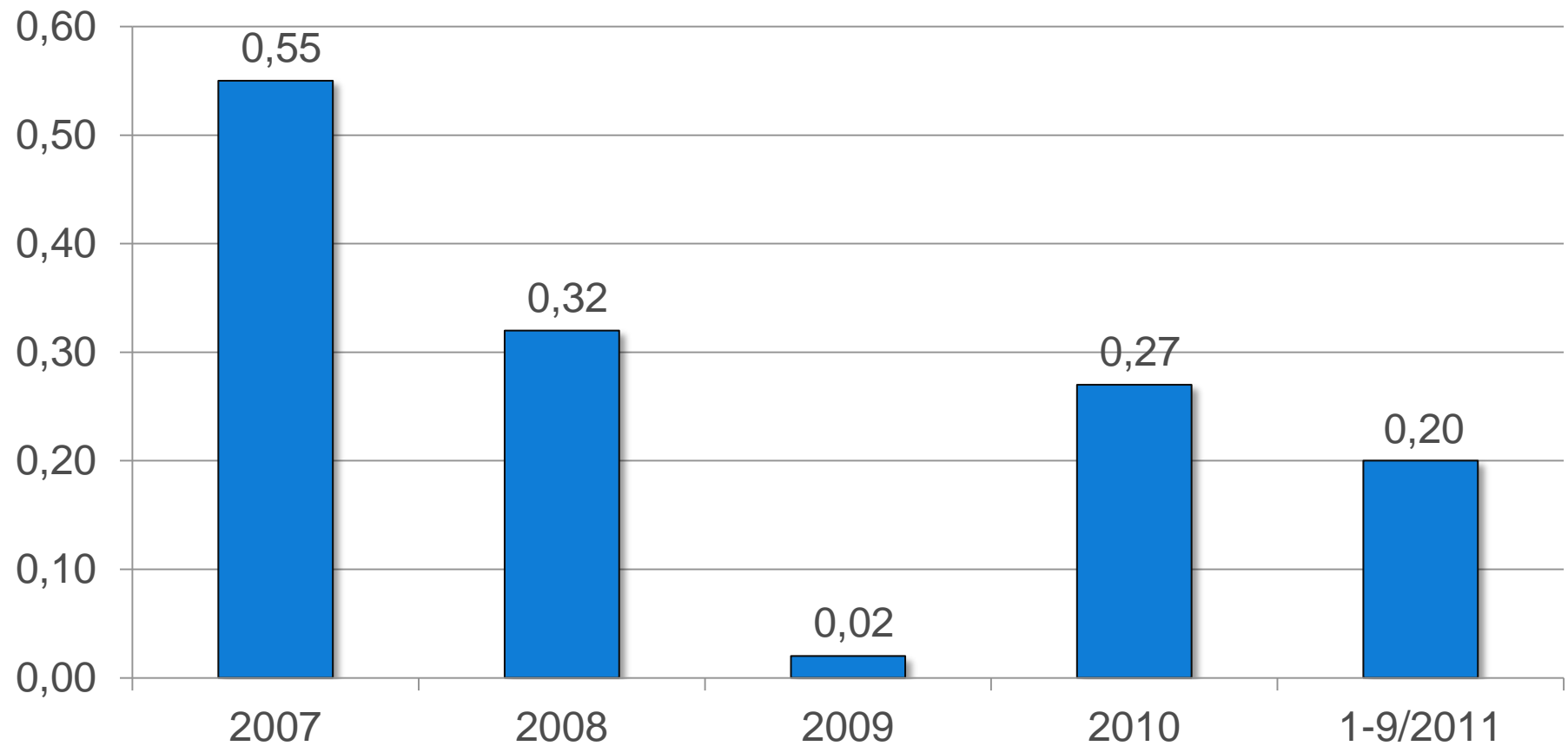
Tulos 1-9/2011 - Video and Broadband Solutions (VBS)

	1-9/2011	1-9/2010	Muutos%
Saadut tilaukset	64.6	59.5	8.7%
Liikevaihto	62.0	59.2	4.8%
EBIT	5.2	4.0	29.7%
EBIT %	8.3%	6.7%	n/a

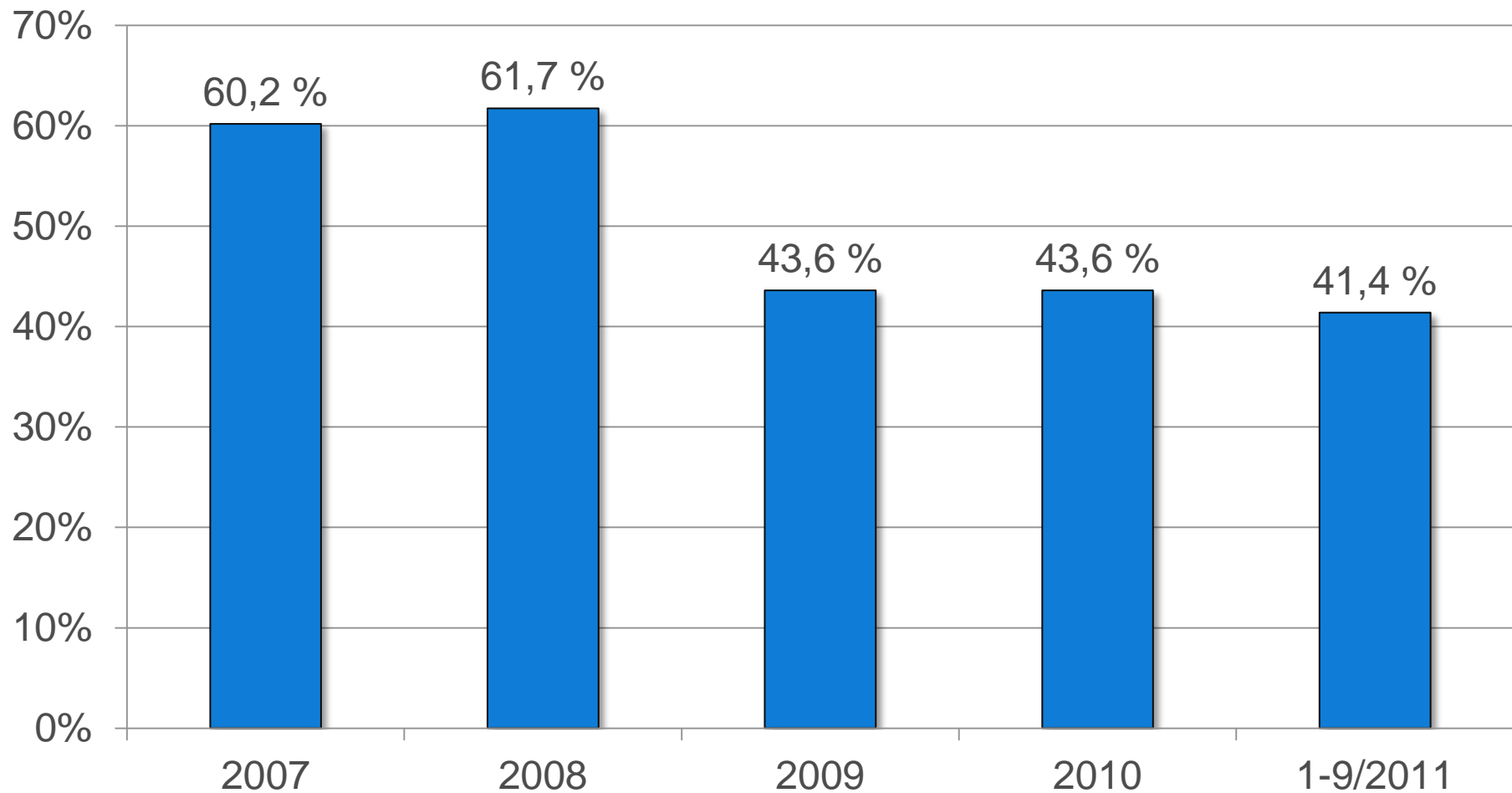
Tulos 1-9/2011 - Network Services (NS)

	1-9/2011	1-9/2010	Muutos%
Saadut tilaukset	70.0	56.9	23.0%
Liikevaihto	68.2	62.0	9.9%
EBIT	0.1	0.5	-81.6%
EBIT %	0.1%	0.8%	n/a

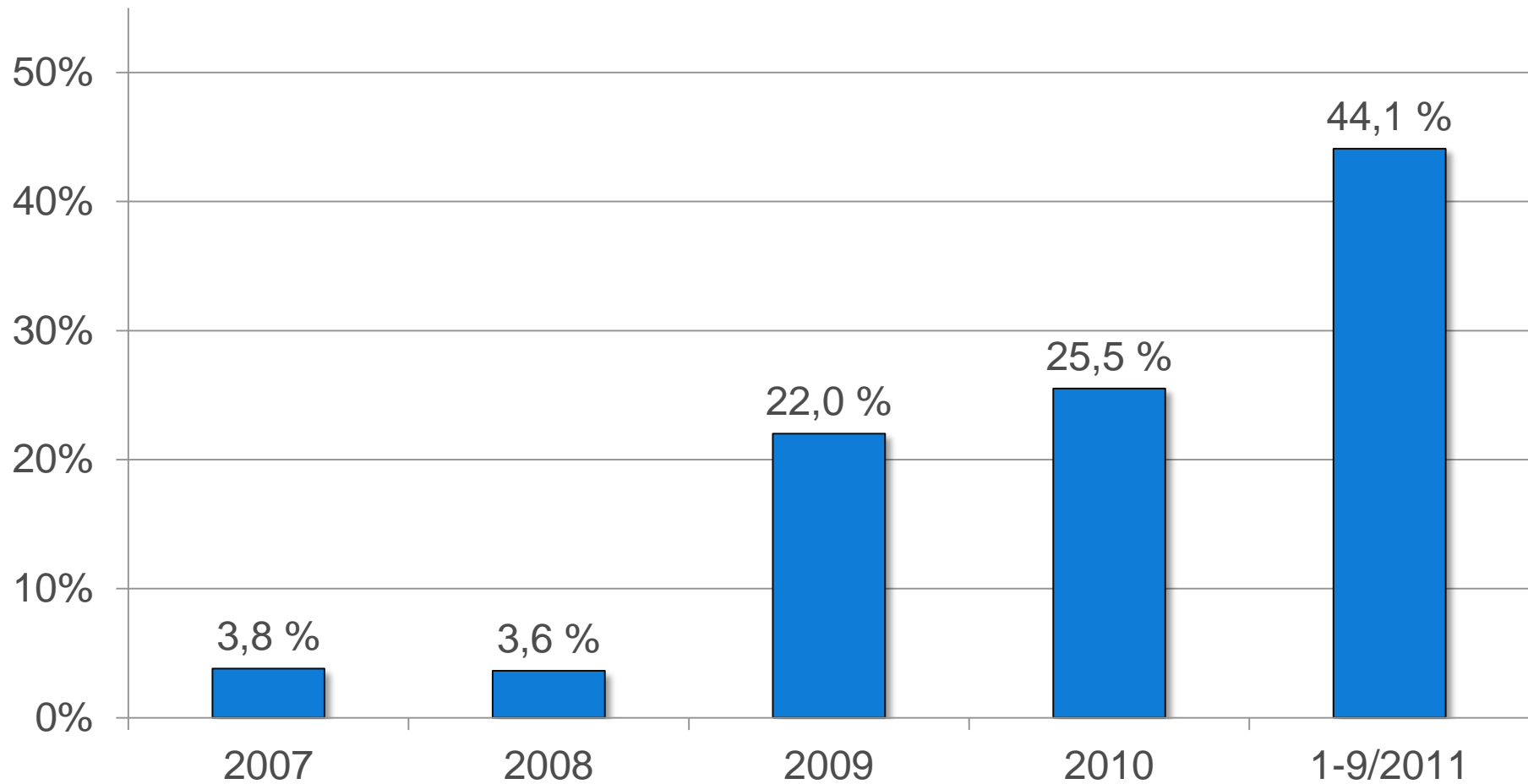
EPS



Omavaraisuusaste



Velkaantumisaste



Näkymät

Video and Broadband Solutions liiketoiminta-alueen operaattoriasiakaskunnan laite- ja ratkaisutoimitukset kohdemarkkinoillamme saavuttavat arviomme mukaan vuoden 2011 aikana ainakin vuoden 2010 tason. Euroopan teleoperaattorit ovat käynnistäneet TV-jakelun infrastruktuuri-investointeja ja näkemyksemme mukaan videokeskus- ja optiset verkkotuotteemme ovat kilpailukykyisiä tässä uudessa kehittyvässä markkinassa. Telesten toimitukset liittyen turvallisuuteen ja liikennevalvontaan jäävät vertailukauden tasolle johtuen useiden keskikokoisten kertaprojektien siirtymästä.

Network Services liiketoiminta-alueen nykyisen asiakaskunnan kysyntä jatkuu vuositasolla suhteellisen aktiivisena. Päämarkkina-alueella Saksassa odotamme kuluvan vuoden kannattavuuden parantuvan vuoden 2010 tasosta liikevaihdon kasvun ja tehostamistoimenpiteiden asteittaisen käyttöönoton myötä.

Pidämme vuoden 2011 näkymät ennallaan. Arvioimme vuoden 2011 liikevaihdon kasvavan hieman ja liiketuloksen paranevan jonkin verran vuoden 2010 tasosta.

