


Osavuosisikatsaus Q2 2012

JUKKA RINNEVAARA

Toimitusjohtaja



Disclaimer

This presentation is intended solely for the use of the recipients of the presentation in connection with their consideration of Teleste Corporation (the "Company"), Neither the whole nor any part of the information in this presentation may be disclosed to, or used by, any other person or used for any other purpose.

This presentation has been prepared by the Company. The information on which it is based has not been independently verified by any other person.

This presentation is not intended to provide the basis of any investment decision and should not be considered as a recommendation by the Company or any other person to the recipients of the presentation. Each person to whom this presentation is made must make his/her own independent assessment of the Company after making such investigations as he/she deems necessary. This presentation does not constitute an offer of or invitation to acquire any shares or other securities in the Company.

Nothing in this presentation is, or should be relied upon as, a promise or representation as to the future.

**VISIO - Johtava operaattoreille
toimitettavien laajakaistaisen
videoteknologian ja palveluiden tarjoaja**



Markkinatilanne Q2 2012

Video and Broadband Solutions

- **Markkinatilanne oli edelleen suhteellisen hyvä**
- **Uudet videopalvelut lisäävät tarvetta verkkokapasiteetin kasvattamiseen**
- **Suuret urheilukilpailut hidastivat verkkoinvestointeja jonkin verran**
- **Videovalvontaprojektien toimitukset edenneet hyvin, suuria hankkeita vähän ja etenevät hitaasti**

Network Services

- **Markkinatilanne oli hyvä**
- **Kehitysohjelma Saksassa eteni suunnitellusti**
- **Projektiliiketoiminnassa kustannusylityksiä**

Tulos Q2 - Teleste

	Q2 2012	Q2 2011	Muutos%
Saadut tilaukset	49.1	50.6	-2.7%
Liikevaihto	49.7	41.9	18.5%
EBIT	2.4	0.9	165.9%
EBIT %	4.9%	2.2 %	n/a
Katsauskauden tulos	1.2	0.6	119.8%

Tulos Q2 - Video and Broadband Solutions (VBS)

	Q2 2012	Q2 2011	Muutos%
Saadut tilaukset	23.8	24.8	-4.2%
Liikevaihto	24.3	19.5	24.4%
EBIT	1.5	1.3	16.2%
EBIT %	6.4%	6.8%	n/a

Tulos Q2 – Network Services (NS)

	Q2 2012	Q2 2011	Muutos%
Saadut tilaukset	25.4	25.7	-1.3%
Liikevaihto	25.4	22.4	13.5%
EBIT	0.9	-0.4	n/a
EBIT %	3.4%	-1.9%	n/a

Tulos H1 - Teleste

	H1 2012	H1 2011	Muutos%
Saadut tilaukset	98.2	90.8	8.3%
Liikevaihto	100.8	83.2	21.1%
EBIT	5.4	1.5	268.9%
EBIT %	5.3%	1.7%	n/a
Katsauskauden tulos	3.2	0.8	288.7%

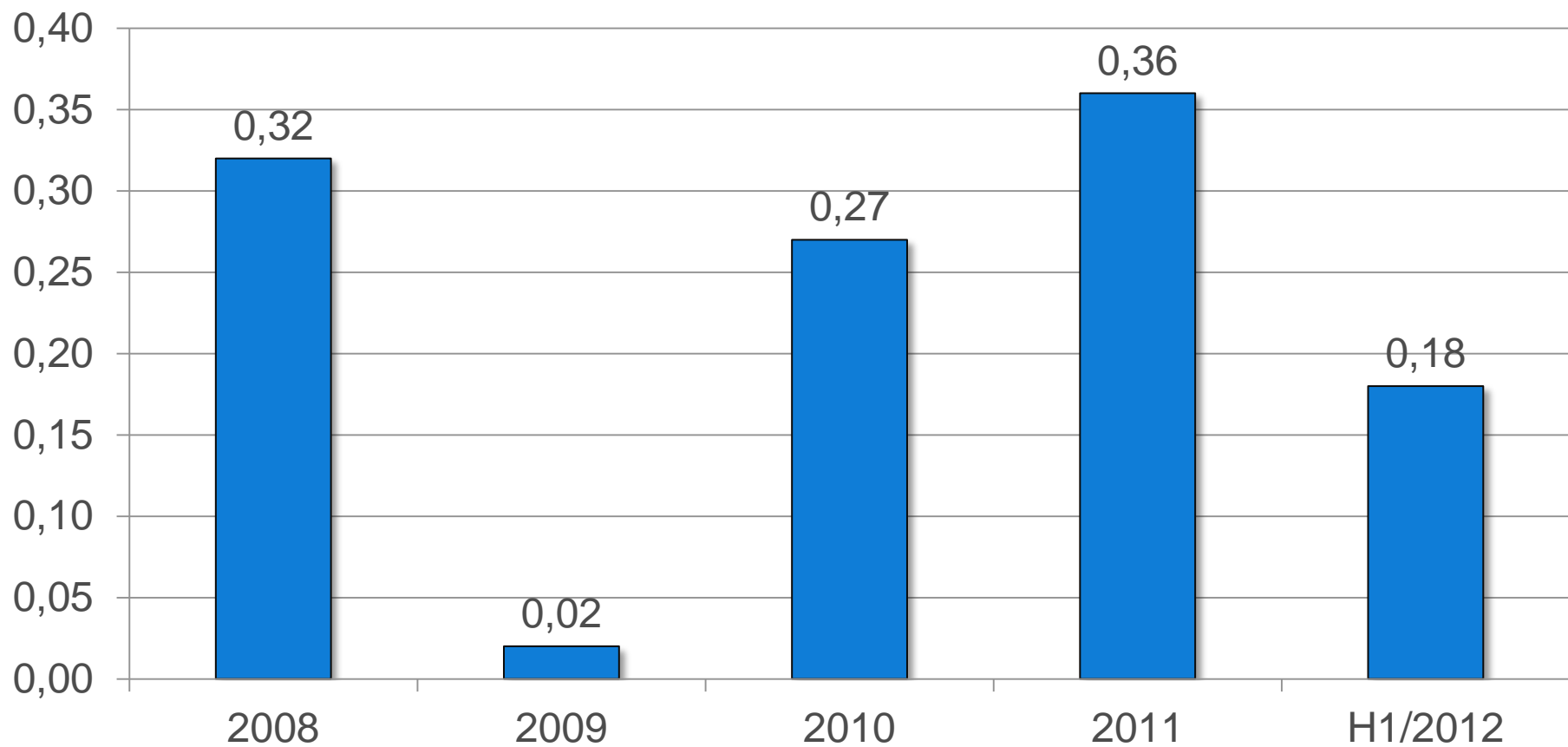
Tulos H1 - Video and Broadband Solutions (VBS)

	H1 2012	H1 2011	Muutos%
Saadut tilaukset	50.2	42.3	18.6
Liikevaihto	51.8	38.1	36.0%
EBIT	4.0	1.7	134.3%
EBIT %	7.9%	4.6%	n/a

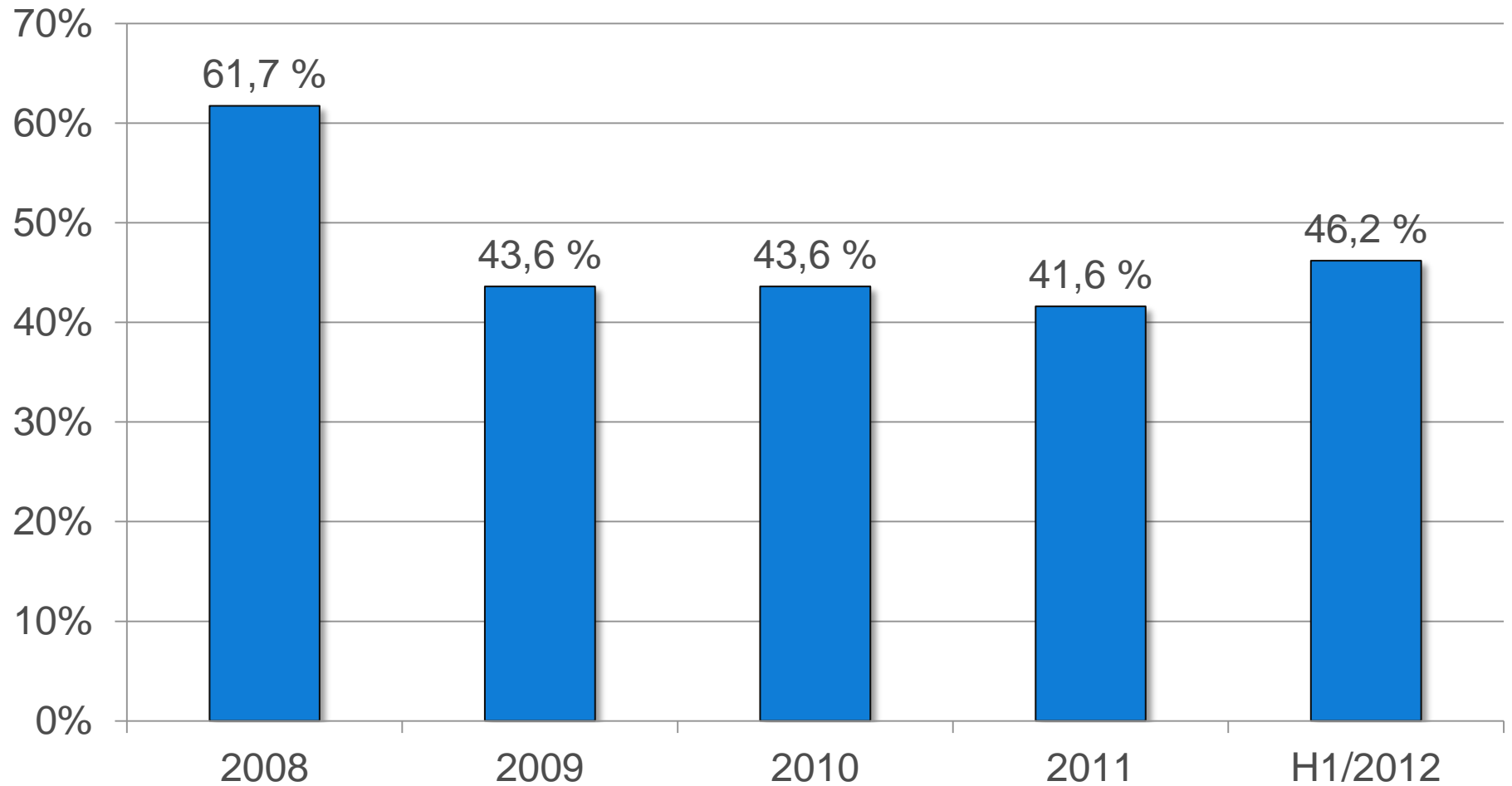
Tulos H1 – Network Services (NS)

	H1 2012	H1 2011	Muutos%
Saadut tilaukset	48.1	48.5	-0.7%
Liikevaihto	49.0	45.2	8.6%
EBIT	1.3	-0.3	n/a
EBIT %	2.6%	-0.6%	n/a

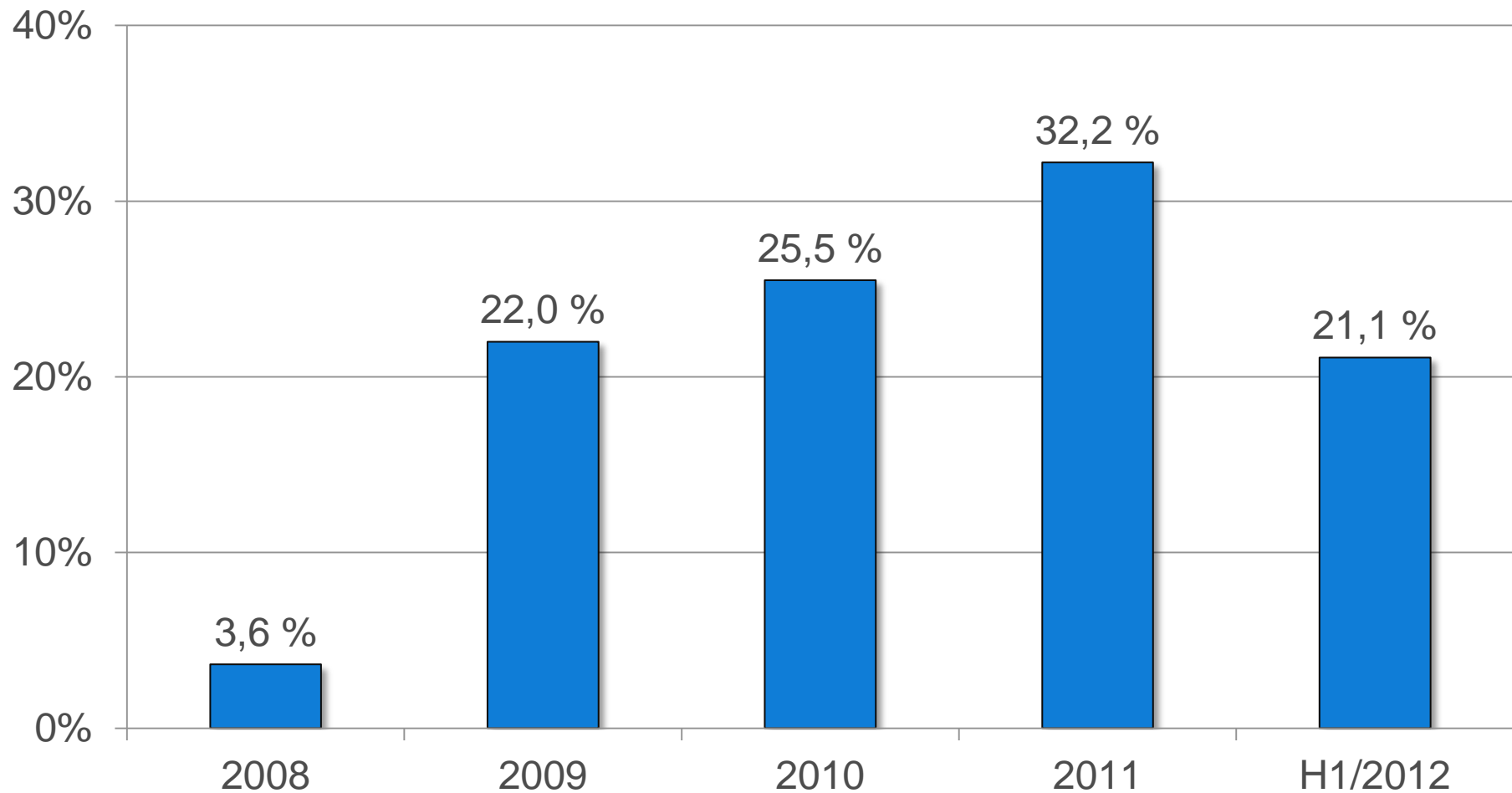
EPS



Omavaraisuusaste



Velkaantumisaste



Tulevaisuuden näkymät

Video and Broadband Solutions liiketoiminta-alueen operaattoriasiakaskunnan laite- ja ratkaisutoimitukset kohdemarkkinoillamme kasvavat arviomme mukaan vuoden 2011 tasosta. Euroopan teleoperaattorit ovat käynnistämässä TV-jakelun infrastruktuuri-investointeja ja näkemyksemme mukaan videokeskus- ja optiset verkkotuotteemme ovat kilpailukykyisiä tässä uudessa kehittyvässä markkinassa. Myös kaapeliverkkojen kapasiteetin kasvattaminen jatkuu operaattoreiden tarjoamien uusien videopalveluiden myötä. Kesällä 2012 pidettävät isot urheilutapahtumat hiljentävät verkkojen päivityksiä myös vuoden kolmannella vuosineljänneksellä. Johtuen vertailukauden vahvasta viimeisestä neljänneksestä vastaavan kannattavuuden saavuttaminen loppuvuoden osalta on haasteellista.

Network Services liiketoiminta-alueen nykyisen asiakaskunnan kysyntä jatkuu vuositasolla suhteellisen vakaana. Päämarkkina-alueella Saksassa odotamme kannattavuuden parantuvan vuoden 2011 tasosta tehostamistoimenpiteiden asteittaisen käyttöönoton myötä.

- Arvioimme vuoden 2012 liikevaihdon ja liiketuloksen kasvavan vuoden 2011 tasosta.

