

Puolivuosikatsaus

11.8.2016

Q2 2016

Rakennamme tulevaisuutta, joka on älykkäämpi, turvallisempi ja sujuvampi




Liiketoiminta-alueet



Video and Broadband Solutions

Laajakaista- ja videovalvonta- ja informaatoratkaisut

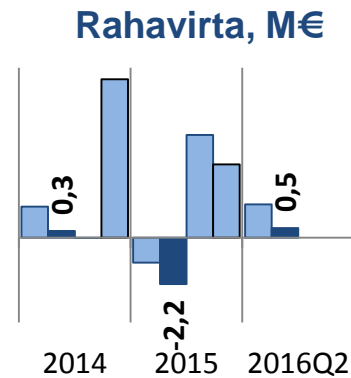
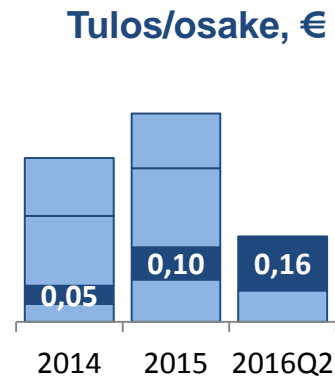
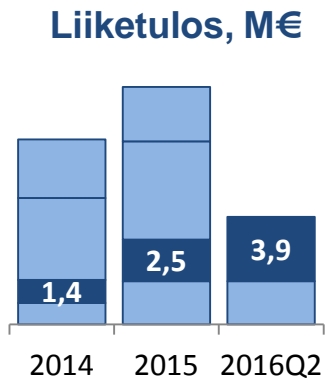
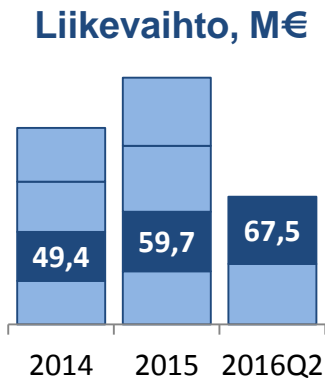


Network Services

Kokonaisvaltaiset kaapeliverkon palveluratkaisut

Keskeiset tunnusluvut Q2 2016

- Liikevaihto 67,5 MEUR (59,7), +13,0 %
- Liiketulos 3,9 MEUR (2,5), +54,4 %
- Osakekohtainen tulos 0,16 EUR (0,10), +66,7 %
- Liiketoiminnan rahavirta 0,5 MEUR (-2,2)
- Saadut tilaukset 67,2 MEUR (64,1), +4,8 %



Teleste konserni – Q2 2016

- Kasvu jatkui. Saadut tilaukset ja liikevaihto kasvoivat sekä vertailukaudesta että edeltävästä kvartaalista. Tilauskanta laski 40,6 miljoonaan euroon (46,7).
- Liiketulos kasvoi sekä vertailukaudesta että edeltävästä kvartaalista. Liiketulosprosentti kasvoi 5,7 %:iin.
- Osakekohtainen tulos kasvoi sekä vertailukaudesta että edeltävästä kvartaalista.
- Rahavirtaa paransivat operatiivinen tulos ja muutokset käyttöpääomassa.

	Q2 2016	Q2 2015	Muutos	Q1 2016	Muutos
Saadut tilaukset, M€	67,2	64,1	4,8 %	59,3	13,3 %
Liikevaihto, M€	67,5	59,7	13,0 %	60,6	11,3 %
Liiketulos, M€	3,9	2,5	54,4 %	2,6	48,7 %
Liiketulos, %	5,7 %	4,2 %		4,3 %	
Kauden tulos, M€	2,9	1,7	67,5 %	1,7	72,7 %
Osakekohtainen tulos, €	0,16	0,10	66,7 %	0,09	72,7 %
Operatiivinen rahavirta, M€	0,5	-2,2		1,6	-71,4 %

Video and Broadband Solutions – Q2 2016

- Saadut tilaukset ja liikevaihto kasvoivat sekä vertailukaudesta että edeltävästä kvartaalista. Tilauskanta laski 40,6 miljoonaan euroon (46,7).
- Kaapelioperaattoreiden investointinäkymät säilyivät positiivisina, mutta tietyt operaattorit siirsivät tilauskannassa olevia toimituksia vuodelle 2017.
- Liiketulos kasvoi sekä vertailukaudesta että edeltävästä kvartaalista. Liiketulosprosentti laski vertailukaudesta. Kasvua hidastivat hintaeroosio ja nousseet kustannukset, joita synnyttivät muun muassa uusien tuotteiden tuotannon käynnistysvaihe.

	Q2 2016	Q2 2015	Muutos	Q1 2016	Muutos
Saadut tilaukset, M€	42,5	40,9	3,8 %	36,4	16,7 %
Liikevaihto, M€	42,8	36,5	17,1 %	37,7	13,5 %
Liiketulos, M€	3,2	3,0	6,0 %	2,4	29,9 %
Liiketulos, %	7,4 %	8,2 %		6,5 %	
Henkilöstö keskimäärin	748	699	7,0 %	726	3,0 %

Network Services – Q2 2016

- Saadut tilaukset ja liikevaihto kasvoivat sekä vertailukaudesta että edeltävästä kvartaalista.
- Liiketulos parani Saksassa, vaikka kannattavuutta rasittivat pääasiakkaan uuden alueen palveluiden käynnistämiskustannukset Etelä-Saksassa.
- Liiketulos parani Englannissa, jossa edellisvuonna käynnistetty uusi palveluliiketoiminta saavutti positiivisen neljännesvuoden liiketuloksen.
- Liiketulos säilyi hyvällä tasolla myös muilla markkina-alueilla.

	Q2 2016	Q2 2015	Muutos	Q1 2016	Muutos
Saadut tilaukset, M€	24,7	23,2	6,5 %	22,9	7,8 %
Liikevaihto, M€	24,7	23,2	6,5 %	22,9	7,8 %
Liiketulos, M€	0,7	-0,5		0,2	349,6 %
Liiketulos, %	2,8 %	-2,1 %		0,7 %	
Henkilöstö keskimäärin	767	789	-2,8 %	773	-0,8 %

Teleste konserni, tammi – kesäkuu 2016

	1-6 2016	1-6 2015	Muutos
Saadut tilaukset, M€	126,5	121,0	+4,5 %
Liikevaihto, M€	128,1	113,2	+13,2 %
Liiketulos, M€	6,5	5,1	+26,8 %
Liiketulos, %	5,1 %	4,5 %	
Kauden tulos, M€	4,5	3,9	+15,7 %
Osakekohtainen tulos, €	0,25	0,22	+14,6 %
Rahavirta, M€	2,0	-3,4	

Video and Broadband Solutions, tammi – kesäkuu 2016

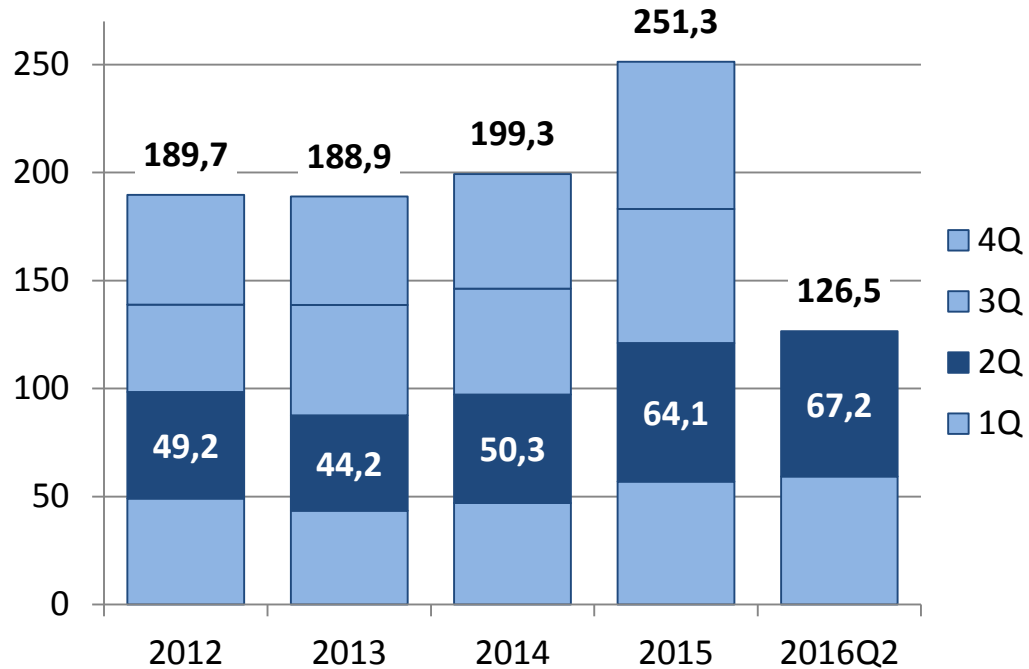
	1-6 2016	1-6 2015	Muutos
Saadut tilaukset, M€	78,9	74,9	+5,3 %
Liikevaihto, M€	80,5	67,1	+20,0 %
Liiketulos, M€	5,6	5,0	+12,5 %
Liiketulos, %	7,0 %	7,5 %	
Henkilöstö keskimäärin	737	682	+8,1 %

Network Services, tammi – kesäkuu 2016

	1-6 2016	1-6 2015	Muutos
Saadut tilaukset, M€	47,6	46,1	+3,3 %
Liikevaihto, M€	47,6	46,1	+3,3 %
Liiketulos, M€	0,8	0,1	+723,5 %
Liiketulos, %	1,8 %	0,2 %	
Henkilöstö keskimäärin	770	795	-3,1 %

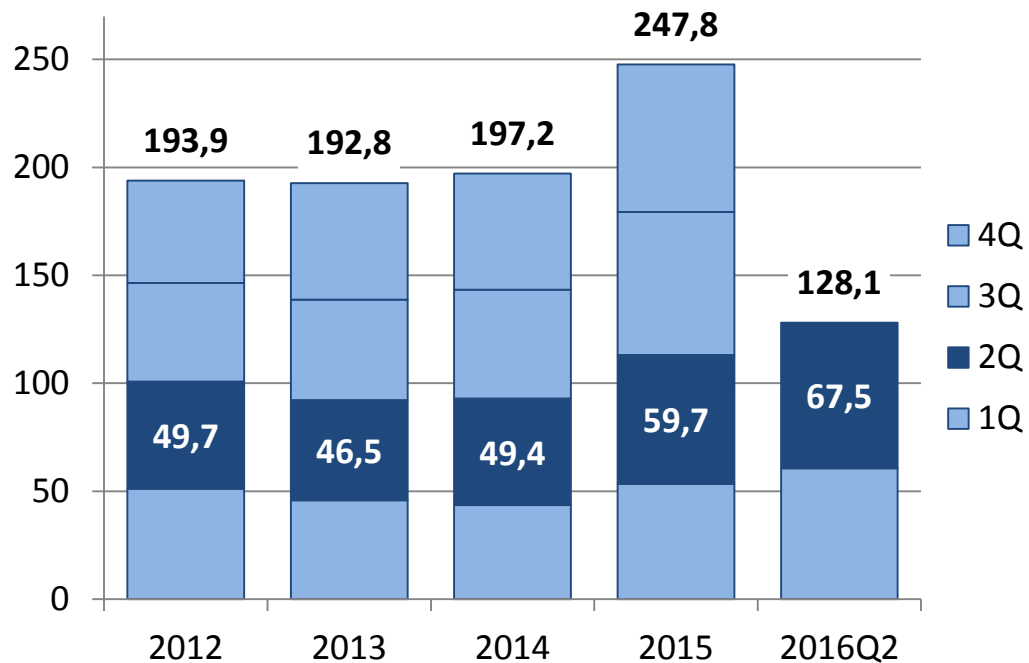
Saadut tilaukset

Teleste, M€



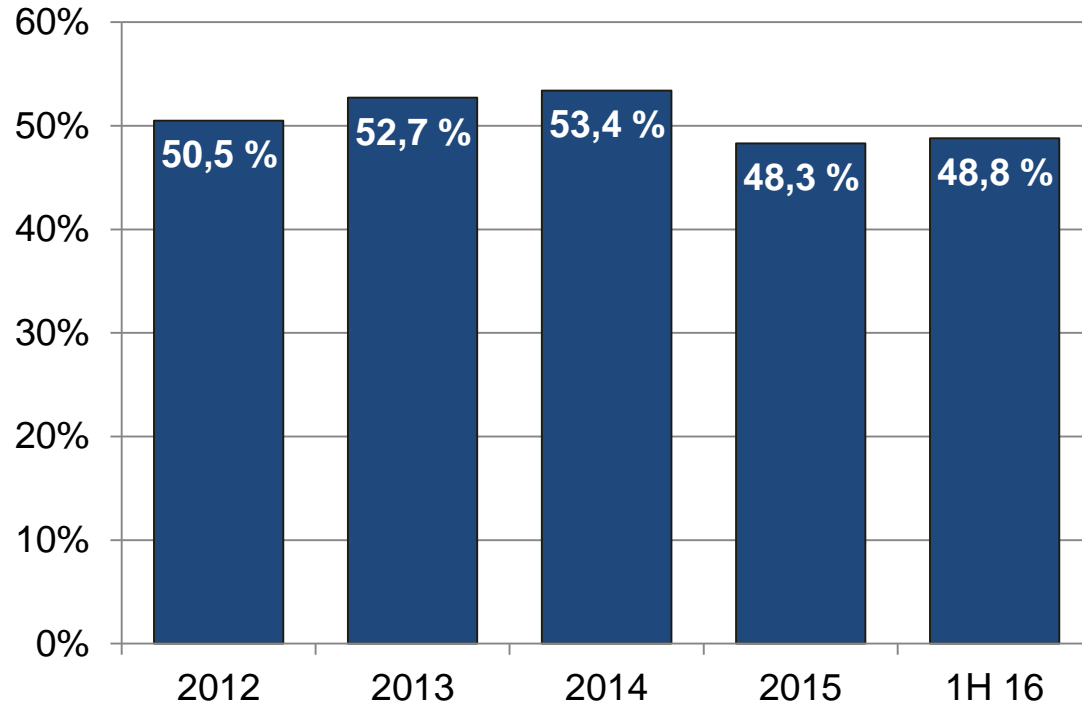
Liikevaihto

Teleste, M€



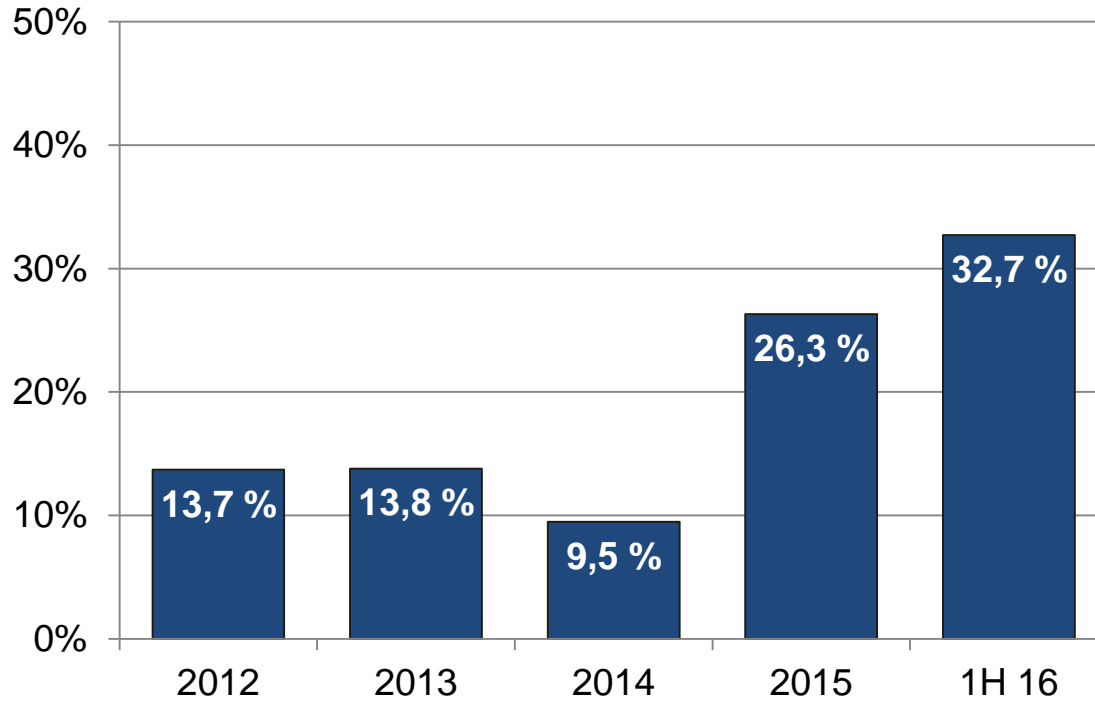
Omavaraisuusaste (kauden lopussa)

Teleste



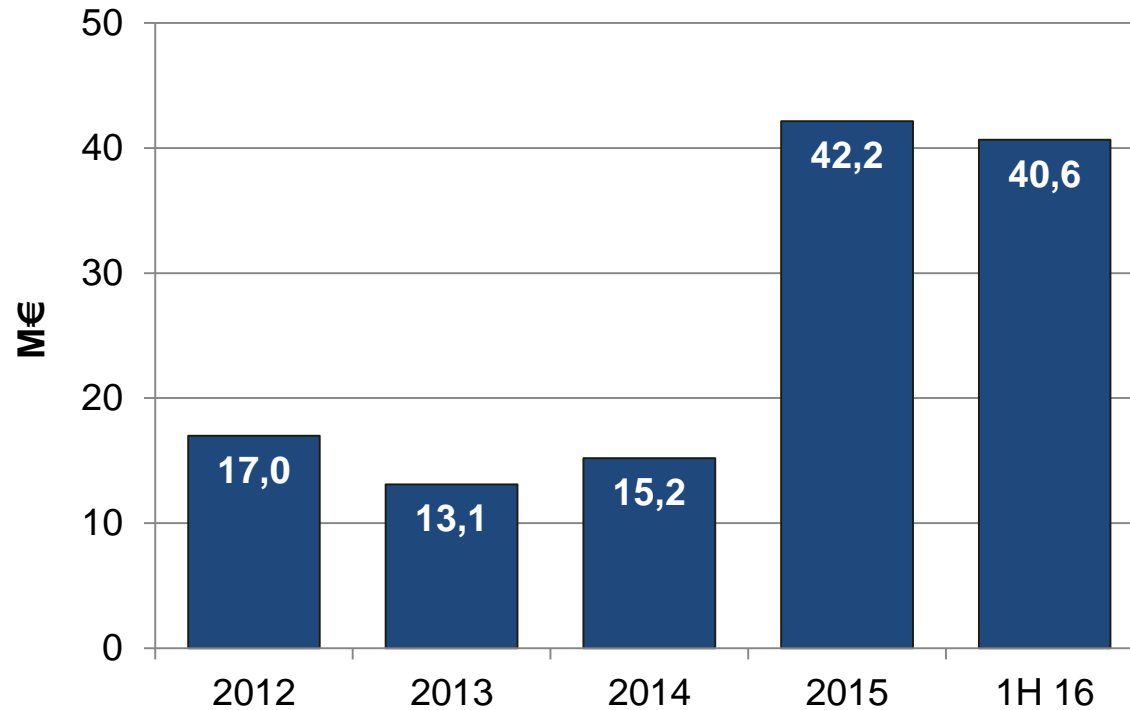
Velkaantumisaste

Teleste



Tilaukanta (katsauskauden lopulla)

Teleste



Tulevaisuuden näkymät

Video and Broadband Solutions –liiketoiminnan tavoitteena on säilyttää vahva markkina-asema Euroopassa ja vahvistaa markkina-asemaa valikoiduilla uusilla markkina-alueilla Euroopan ulkopuolella. Kaapeliverkkojen kapasiteetin kasvattaminen jatkuu operaattoreiden tarjoamien uusien laajakaista- ja videopalveluiden myötä, joskin tietyt kaapelioperaattorit ovat siirtäneet tämän vuoden verkkoinvestointejaan vuodelle 2017. Uudet DOCSIS 3.1 tietoliikennestandardin mukaiset tuotteet mahdollistavat kaapelioperaattoreiden verkkokapasiteetin kasvattamisen kilpailukykyisesti. Hintaeroosio markkinoilla jatkuu. Euron arvon muutokset erityisesti Yhdysvaltain dollarin ja Kiinan renminbin suhteen vaikuttavat toisaalta Telesten kilpailukykyyn ja toisaalta tuotteiden valmistuskustannuksiin. Videovalvonnan ja matkustajaliikenteen informaatoratkaisujen markkinoiden positiivinen kehitys jatkuu, mutta julkisen sektorin päätökset projektien aloittamisesta voivat viivästyä vallitsevassa taloudellisessa tilanteessa. Pariisissa käyttöön otettu julkisten alueiden valvontaratkaisu tarjoaa uusia mahdollisuuksia maailman muissa suurkaupungeissa. Telesten videovalvonnan ja matkustajaliikenteen informaatoratkaisuista hyötyvät junavalmistajat ja joukkoliikenneoperaattorit.

Network Services -liiketoiminnan tavoitteena on kehittää edelleen operatiivista tehokkuutta ja lisätä niiden palveluiden osuutta, jotka tuottavat korkeamman lisäarvon asiakkaillemme. Englannissa tavoitteena on parantaa palveluliiketoiminnan kannattavuutta. Arvioimme kokonaisvaltaisten verkkopalvelujen kysynnän keskeisillä kohdemarkkinoillamme jatkuvan vähintään vertailuvuoden tasolla.

Arvioimme, että vuoden 2016 liikevaihto ja liiketulos ylittävät vuoden 2015 tason.



VISIONMME
**Paras kumppani verkottuneen
yhteiskunnan rakentamiseen**