

Puolivuosisikatsaus 1-6 2020

Jukka Rinnevaara
Toimitusjohtaja

Vastuuvapauslauseke

Esityksen on laatinut Yhtiö. Esityksen sisältämiä tietoja ei ole riippumattomasti vahvistettu.

Esityksen tarkoituksena ei ole toimia perustana sijoituspäätöksille, eikä esitystä pidä tulkita Yhtiön tai toisen henkilön esityksen vastaanottajalle antamaksi suositukseksi. Esityksen vastaanottajan on itse arvioitava Yhtiön toimintaa omista riippumattomista lähtökohdistaan tutustuttuaan yritykseen riittäväksi katsomassaan määrin. Tämä esitys ei muodosta tarjousta eikä kehotusta hankkia Yhtiön osakkeita tai muita arvopapereita.

Esityksen sisältöä ei tule ymmärtää tulevaisuutta koskevinä lupauksina tai väitteinä.

Osavuosisikatsaus 1-6 2020

- Teleste tiedotti 14.5.2020 uudesta strategiasta, jonka mukaan yhtiö keskittyy teknologia liiketoimintoihin ja niitä tukeviin korkeamman lisäarvon palveluihin. Tämän seurauksena yhtiö on päättänyt luopua Saksan palveluliiketoiminnasta.
- Teleste Oyj:n hallitus on päättänyt luokitella Saksassa toimivien Cableway-yhtiöiden palveluliiketoiminnan IFRS 5:n ”Myytävänä olevat pitkäaikaiset omaisuuserät ja lopetetut toiminnot” mukaisesti myytävänä olevaksi ja raportoi liiketoiminnan lopetettuna toimintona ensimmäisestä vuosineljänneksestä alkaen. Kyseinen liiketoiminta on raportoitu aiemmin Network Services –liiketoiminta-alueen luvuissa.
- Tässä osavuosisikatsauksessa esitetyt tuloslaskelmaan liittyvät luvut sisältävät vain jatkuvat toiminnot, jollei toisin ole erikseen mainittu. Taseeseen ja rahavirtaan liittyvät luvut sisältävät sekä jatkuvat että lopetetut toiminnot.

Teemme arkipäivästäsi
älykkään, turvallisen ja sujuvan

Liiketoiminta-alueet



Video and Broadband Solutions

Laajakaista- sekä videovalvonta- ja informaattioratkaisut



Network Services

Korkeamman lisäarvon palveluratkaisut operaattoreille

COVID-19 yhteenveto

1(2)

- COVID-19 -pandemian negatiiviset vaikutukset Telesten liiketoimintaan jatkuivat toisen vuosineljänneksen aikana. Eri maiden toimenpiteiden seurauksena operaattorit rajoittivat tai keskeyttivät laajakaistaverkon rakennustöitä ja osa matkustajaliikenteen informaatoratkaisujen asiakkaista joutui sulkemaan tehtaitaan ja viivästäämään projektejaan.
- Pandemian vaikutukset Telesten toimitusketjuun ja komponenttien saatavuuteen ovat toistaiseksi olleet rajallisia.
- Henkilöstömme ja oma tuotantomme ovat pysyneet toimintakykyisinä.
- Liikkumisrajoitusten vaiheittaiset purut alkoivat kohdemarkkinoillamme ja asiakkaidemme toiminta normalisoitui osittain jo kesäkuun aikana. Tietyillä markkinoilla, kuten USA:ssa pandemiatilanne on edelleen vaikea.

COVID-19 yhteenveto

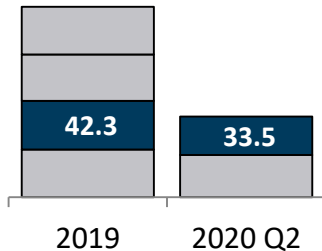
- Pandemian kokonaisvaikutusta Telesten liiketoimintaan on edelleen erittäin vaikeaa arvioida, johtuen pandemian kehittymiseen ja mahdolliseen toiseen aaltoon liittyvästä epävarmuudesta.
- Olemme toteuttaneet toimenpiteitä kustannussäästöjen saavuttamiseksi sekä toimituskykymme että likviditeetin turvaamiseksi. Aloitimme tuotannon alihankinnan sopeuttamisen, käynnistimme lomautuksia ja muita kustannusten säästötoimenpiteitä. Sopeuttamistoimenpiteitä jatketaan pandemian ja markkinatilanteen edellyttämässä laajuudessa.
- Henkilöstömme on osoittanut joustavuutta niin kustannussäästöjen kuin uusien toimintatapojenkin osalta, tästä edelleen suuri kiitos.
- Telesten prioriteettinä on suojella työntekijöidensä turvallisuutta ja varmistaa liiketoiminnan jatkuvuus asiakkaiden palvelemiseksi.

Q2 2020 avainluvut

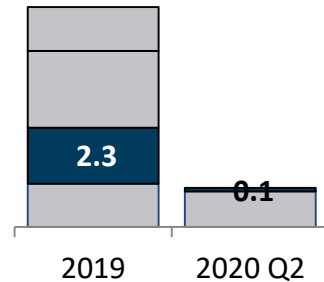
▪ Liikevaihto	33,5 MEUR	(42,3)	-20,7 %
▪ Oikaistu liike-tulos	0,1 MEUR	(2,3)	-93,5 %
▪ Osakekohtainen tulos	-0,05 EUR	(0,07)	-117,9 %
▪ Liiketoiminnan rahavirta ¹⁾	11,1 MEUR	(-3,2)	
▪ Saadut tilaukset	30,0 MEUR	(43,1)	-30,3 %
▪ Tilauskanta	79,0 MEUR	(76,2)	+3,7 %

¹⁾ Including discontinued operations

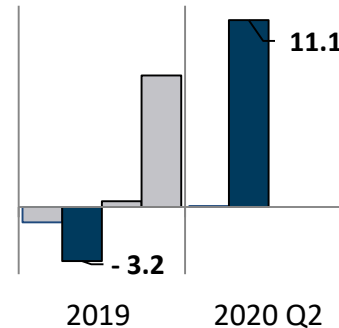
Liikevaihto, M€



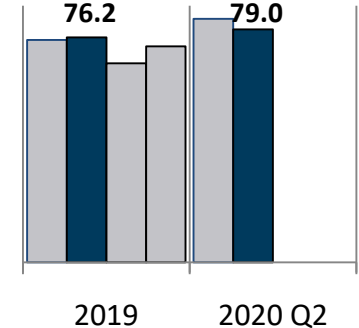
Oikaistu liike-tulos, M€



Liiketoiminnan rahavirta, M€



Tilauskanta, M€



Teleste konserni, jatkuvat toiminnot – Q2 2020

- Saadut tilaukset ja liikevaihto laskivat molemmilla liiketoiminta-alueilla COVID-19-pandemian vuoksi sekä Video and Broadband Solutions liiketoiminta-alueella hajautetun verkkoarkkitehtuurin teknologiamurroksen vuoksi.
- Tilauskanta kasvoi vertailukaudesta 3,7 % ja 79,0 miljoonaan euroon.
- Oikaistu liiketulos laski vertailukaudesta ja edellisestä neljänneksestä liikevaihdon laskun vuoksi.
- Operatiivinen rahavirta kasvoi vertailukaudesta ja edellisestä neljänneksestä.

	Q2 2020	Q2 2019	Muutos	Q1 2020	Muutos
Saadut tilaukset, M€	30,0	43,1	-30,3 %	45,9	-34,5 %
Liikevaihto, M€	33,5	42,3	-20,7 %	36,6	-8,3 %
Oikaistu liiketulos, M€	0,1	2,3	-93,5 %	1,4	-89,7 %
Oikaistu liiketulos, %	0,4 %	5,3 %		3,9 %	
Liiketulos, M€	-0,4	2,3	-117,9 %	1,4	-128,4 %
Kauden tulos, M€ ¹⁾	-2,0	1,4	-239,1 %	-1,4	
Osakekohtainen tulos, €	-0,05	0,07	-176,1 %	0,06	-184,4 %
Osakekohtainen tulos, € ¹⁾	-0,11	0,08	-235,4 %	-0,07	
Operatiivinen rahavirta, M€ ¹⁾	11,1	-3,2		0,1	16533 %

¹⁾ Lopeteut toiminnot mukaan lukien

Video and Broadband Solutions – Q2 2020

- Tilaukset laskivat vertailukaudesta ja edellisestä neljänneksestä sekä tilaajaverkkotuotteissa että videovalvonta- ja informaatoratkaisuissa. Tilauksiin vaikuttivat operaattoreiden odotukset hajautetun verkkoarkkitehtuurin teknologiaan siirtymisestä sekä COVID-19 -pandemia.
- Tilauskanta kasvoi vertailukaudesta 3,7 % ja 79,0 miljoonaan euroon. Tilauskannasta 48 % ajoittuu vuodelle 2020.
- Liikevaihto laski vertailukaudesta ja edellisestä neljänneksestä. Liikevaihto laski sekä tilaajaverkkotuotteissa että videovalvonta- ja informaatoratkaisuissa. Osa asiakkaista joutui viivästämään projektejaan COVID-19 -pandemian seurauksena.
- Liiketulos laski vertailukaudesta ja edellisestä neljänneksestä laskeneen liikevaihdon vuoksi.

	Q2 2020	Q2 2019	Muutos	Q1 2020	Muutos
Saadut tilaukset, M€	25,0	36,1	-30,8 %	40,5	-38,3 %
Liikevaihto, M€	28,5	35,3	-19,4 %	31,2	-8,8 %
Liiketulos, M€	-0,2	1,6	-112,2 %	1,2	-115,8 %
Liiketulos, %	-0,7 %	4,4 %		3,9 %	
Henkilöstö keskimäärin	653	688	-5,1 %	667	-2,1 %

Network Services, jatkuvat toiminnot – Q2 2020

- Teleste on uudistanut palveluliiketoimintastrategiansa, jonka mukaan yhtiö keskittyy korkeamman lisäarvon palveluihin Englannissa, Sveitsissä, Suomessa, Puolassa ja Belgiassa.
- Saadut tilaukset ja liikevaihto laskivat vertailukaudesta ja edellisestä neljänneksestä. Liikevaihto laski COVID-19 -pandemian rajoitustoimenpiteiden vuoksi ja Englannissa, missä keskityttiin korkean lisäarvon suunnittelupalveluihin ja karsittiin matalamman katteen projektipalveluita.
- Liiketulos laski vertailukaudesta, mutta kasvoi edellisestä neljänneksestä. Liiketulos laski vertailukautta alemman liikevaihdon ja Belgiassa tehtyjen uudelleenjärjestelyiden vuoksi. Belgian uudelleenjärjestelykulut on eliminoitu oikaistusta liiketuloksesta ainoastaan konsernitason tasolla.

	Q2 2020	Q2 2019	Muutos	Q1 2020	Muutos
Saadut tilaukset, M€	5,1	7,0	-27,7 %	5,4	-5,7 %
Liikevaihto, M€	5,1	7,0	-27,7 %	5,4	-5,7 %
Liiketulos, M€	0,3	0,7	-50,7 %	0,2	56,7 %
Liiketulos, %	6,7 %	9,8 %		4,0 %	
Henkilöstö keskimäärin	199	211	-5,6 %	194	3,0 %

Teleste konserni, tammi - kesäkuu 2020

Jatkuvat toiminnot

	1-6 2020	1-6 2019	Muutos	1-12 2019
Saadut tilaukset, M€	75,9	88,8	-14,5 %	167,5
Liikevaihto, M€	70,1	83,5	-16,1 %	165,3
Oikaistu liiketulos, M€	1,6	4,0	-60,7 %	8,8
Oikaistu liiketulos, %	2,2 %	4,8 %		5,3 %
Liiketulos, M€	1,0	-3,3		1,9
Kauden tulos, M€	0,2	-4,5		-0,3
Operatiivinen rahavirta, M€	11,2	-4,1		4,1

Liiketoiminta-alueet, tammi -kesäkuu 2020

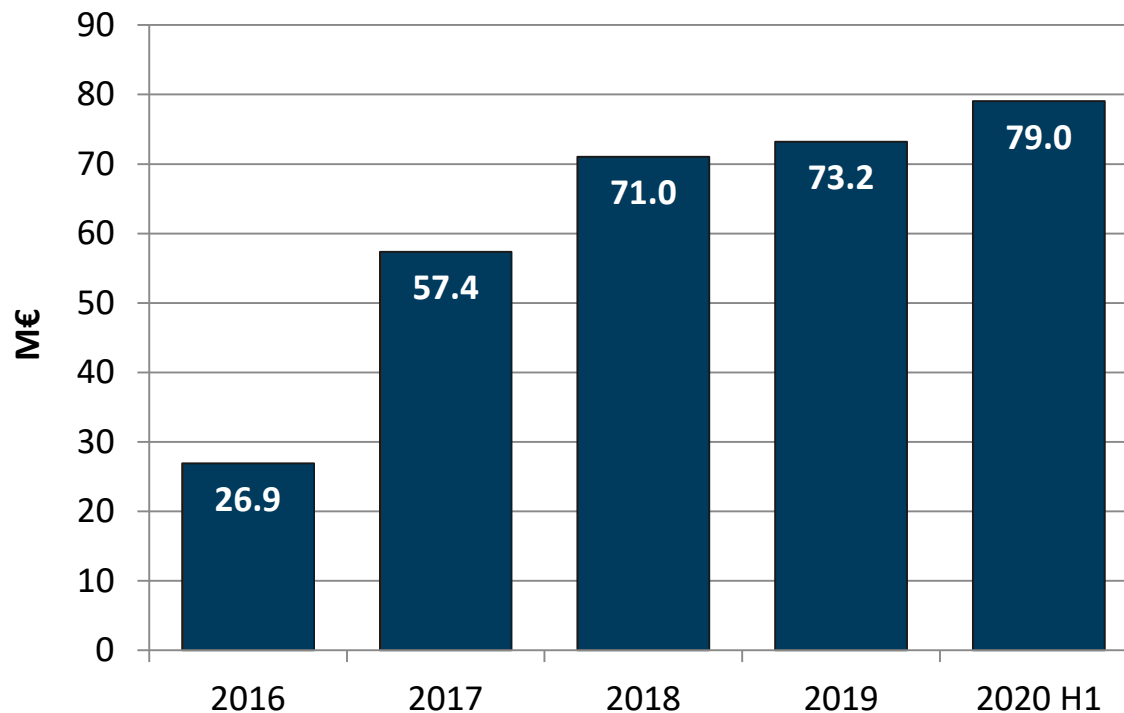
Jatkuvat toiminnot

Video and Broadband Solutions	1-6 2020	1-6 2019	Muutos	1-12 2019
Saadut tilaukset, M€	65,5	75,8	-13,6 %	143,5
Liikevaihto, M€	59,7	70,6	-15,5 %	141,4
Liiketulos, M€	1,0	3,8	-73,1 %	8,1
Liiketulos, %	1,7 %	5,4 %		5,7 %
Henkilöstö keskimäärin	660	680	-2,9 %	665

Network Services	1-6 2020	1-6 2019	Muutos	1-12 2019
Saadut tilaukset, M€	10,4	13,0	-19,7 %	24,0
Liikevaihto, M€	10,4	13,0	-19,7 %	24,0
Liiketulos, M€	0,6	0,2	154,4 %	0,8
Liiketulos, %	5,3 %	1,7 %		3,2 %
Henkilöstö keskimäärin	197	219	-10,0 %	202

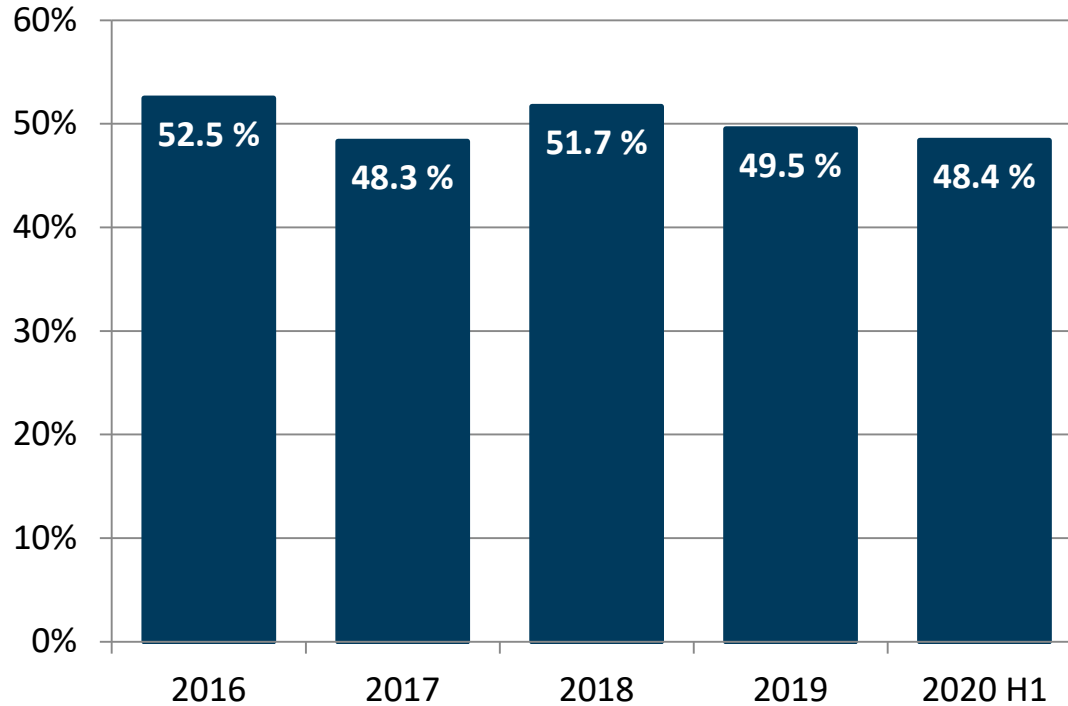
Tilaukanta (kauden lopussa)

Teleste Group



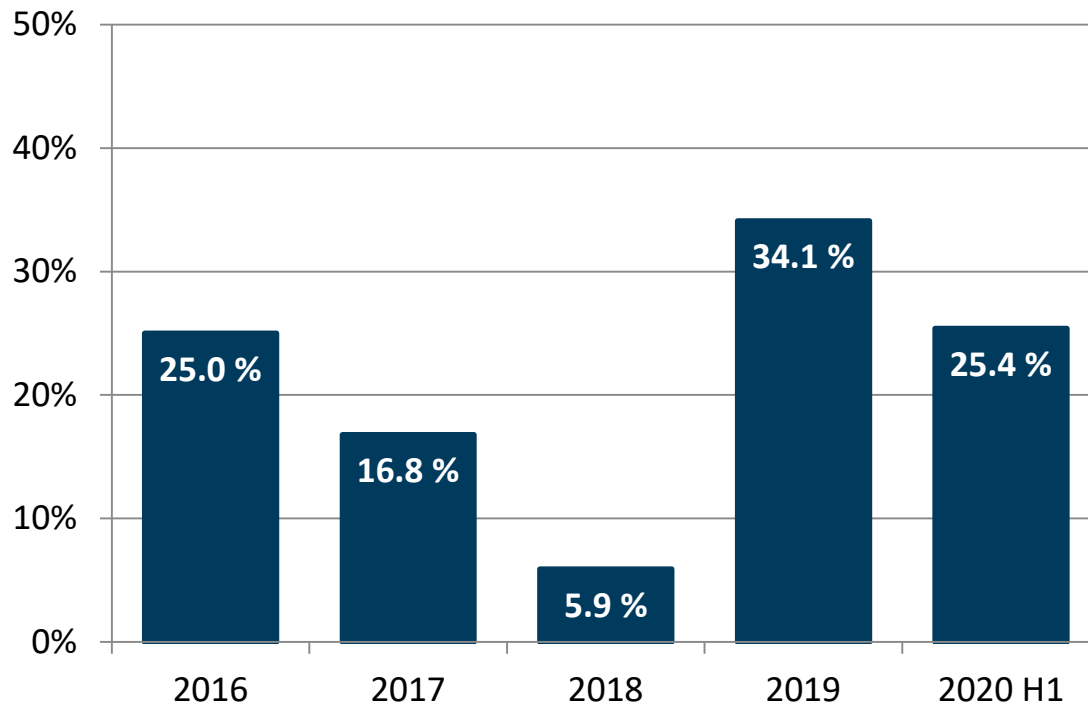
Omavaraisuusaste (kauden lopussa)

Teleste Group mukaan lukien lopetetut toiminnot



Nettovelkaantumisaste (kauden lopussa)

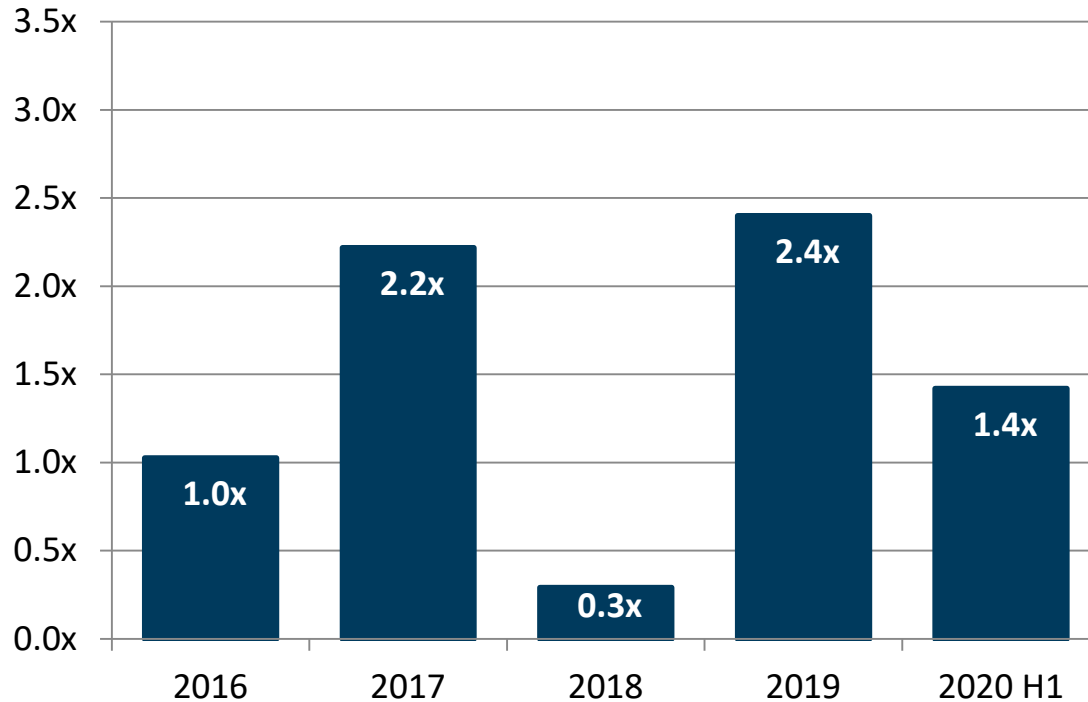
Teleste Group mukaan lukien lopetetut toiminnot



Nettovelat / käyttökate (12 kk rullaava)

Teleste Group

TELESTE



Näkymät vuodelle 2020

COVID-19 -pandemiasta johtuen monet maat Telesten päämarkkinoilla ovat asettaneet ankaria ja laajoja rajoituksia yhteiskunnan toimintaan. Tällä hetkellä on erittäin vaikeaa arvioida pandemian negatiivisten vaikutusten suuruutta Telesten liikevaihtoon ja liiketulokseen tilikaudella 2020.

Arvioimme että jatkuvien toimintojen vertailukelpoinen liikevaihto ja oikaistu liiketulos jäävät vuoden 2019 tason alle.