



Puolivuosikatsaus H1 2021

Jukka Rinnevaara, toimitusjohtaja
Juha Hyytiäinen, talousjohtaja

Vastuuvapauslauseke

Esityksen on laatinut Yhtiö. Esityksen sisältämiä tietoja ei ole riippumattomasti vahvistettu.

Esityksen tarkoituksena ei ole toimia perustana sijoituspäätöksille, eikä esitystä pidä tulkita Yhtiön tai toisen henkilön esityksen vastaanottajalle antamaksi suositukseksi. Esityksen vastaanottajan on itse arvioitava Yhtiön toimintaa omista riippumattomista lähtökohdistaan tutustuttuaan yritykseen riittäväksi katsomassaan määrin. Tämä esitys ei muodosta tarjousta eikä kehotusta hankkia Yhtiön osakkeita tai muita arvopapereita.

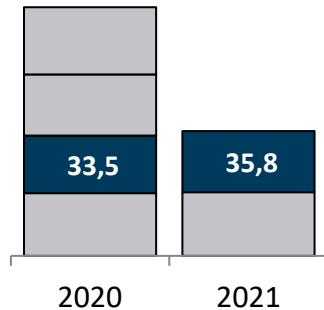
Esityksen sisältöä ei tule ymmärtää tulevaisuutta koskevinä lupauksina tai väitteinä.

Q2 2021 avainluvut

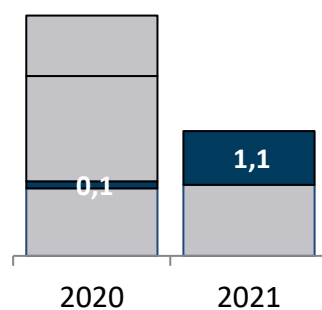
▪ Liikevaihto	35,8 MEUR	(33,5)	+6,8 %
▪ Oikaistu liike-tulos	1,1 MEUR	(0,1)	+674,1 %
▪ Osakekohtainen tulos ¹⁾	0,04 EUR	(-0,11)	
▪ Liiketoiminnan rahavirta ¹⁾	9,6 MEUR	(11,1)	-13,6 %
▪ Saadut tilaukset	43,9 MEUR	(30,0)	+46,0 %
▪ Tilauskanta	84,2 MEUR	(79,0)	+6,5 %

¹⁾ Sisältäen lopetetut toiminnot vuonna 2020

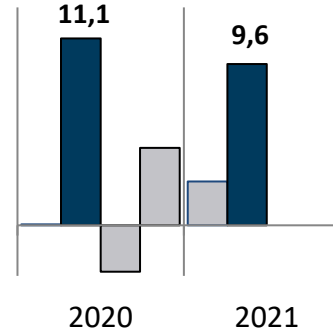
Liikevaihto, M€



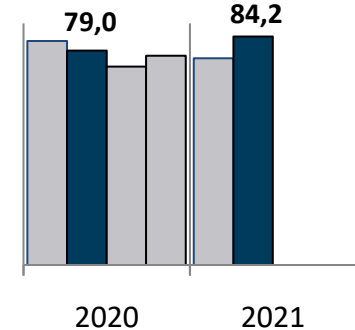
Oikaistu liike-tulos, M€



Liiketoiminnan rahavirta, M€



Tilauskanta, M€



Puolivuosi H1 2021

- Positiivinen kehitys keskeisten tunnuslukujen osalta
- Ennätyskorkea tilauskanta 84,2 M€, josta loppuvuoden 2021 toimituksia 36 M€
 - Junajärjestelmä Alstomin Etelä-Afrikka projektiin sekä Lähi-itään videovalvontaratkaisu
- COVID-19 pandemia ei ole ohi, mutta liiketoiminta asteittain normalisoitumassa, uudet variantit edelleen riskinä
- Hajautetun verkkoarkkitehtuurin käyttöönottoprojektit ovat käynnistymisvaiheessa – tilauksia merkittävältä asiakkailta, mm. LGI
- Komponenttien saatavuusongelmat ja hinnankorotukset vaikuttavat liiketoimintaan loppuvuoden aikana
- Päätös oman tuotannon laajentamisesta kannattavuuden parantamiseksi

Painopisteet loppuvuoden 2021 aikana

- Seuraavan sukupolven verkkoarkkitehtuurin tuotteiden sekä tarvittavan kyvykkyyden kehittäminen
- Pohjois-Amerikan markkinoilla eteneminen
- Kasvu ja kannattavuuden parantaminen joukkoliikenteen informaatiojärjestelmissä ja videovalvontaratkaisuihin
- Pandemiatilanteen kehittymiseen, globaaliin komponenttipulaan sekä materiaalien ja rahtien hinnankorotuksiin liittyvien riskien hallinta vaatii erityistä huomioita loppuvuoden aikana

Teleste konserni – Q2 2021

- Saadut tilaukset kasvoivat selvästi vertailukaudesta ja edellisestä neljänneksestä. Suurin kasvu saavutettiin joukkoliikenteen informaatoratkaisuissa. Tilauskanta kasvoi 6,5 % vertailukaudesta ja nousi uuteen ennätykseen 84,2 M€.
- Liikevaihto kasvoi vertailukaudesta, mutta laski edellisestä neljänneksestä. Liikevaihto kasvoi vertailukaudesta joukkoliikenteen informaatoratkaisuissa ja tilaajaverkkotuotteissa, mutta laski tilaajaverkkojen palveluissa.
- Oikaistu liiketulos kasvoi vertailukaudesta, mutta laski edellisestä neljänneksestä liikevaihdon muutosten johdosta.
- Liiketoiminnan rahavirta laski vertailukaudesta, mutta kasvoi edellisestä neljänneksestä. COVID-19-pandemiaan liittyvät huojennukset paransivat vertailukauden Q2 2020 rahavirtaa.
- Osakekohtainen tulos kasvoi vertailukaudesta, mutta laski edellisestä neljänneksestä. Q1 2021 sisälsi kertaluonteisen tuoton, jonka vaikutus osakekohtaiseen tulokseen oli 0,18 €.

	Q2 2021	Q2 2020	Muutos	Q1 2021	Muutos
Saadut tilaukset, M€	43,9	30,0	46,0 %	36,0	21,7 %
Liikevaihto, M€	35,8	33,5	6,8 %	37,0	-3,3 %
Oikaistu liiketulos, M€	1,1	0,1	674,1 %	1,5	-24,1 %
Oikaistu liiketulos, %	3,2 %	0,4 %		4,0 %	
Liiketulos, M€	1,1	-0,4		4,7	-75,8 %
Kauden tulos, M€ ¹⁾	0,8	-2,0		3,7	-78,3 %
Osakekohtainen tulos, €	0,04	-0,05		0,21	-78,6 %
Osakekohtainen tulos, € ¹⁾	0,04	-0,11		0,21	-78,6 %
Operatiivinen rahavirta, M€ ¹⁾	9,6	11,1	-13,6 %	2,6	267,8 %

¹⁾ Mukaan lukien lopetetut toiminnot

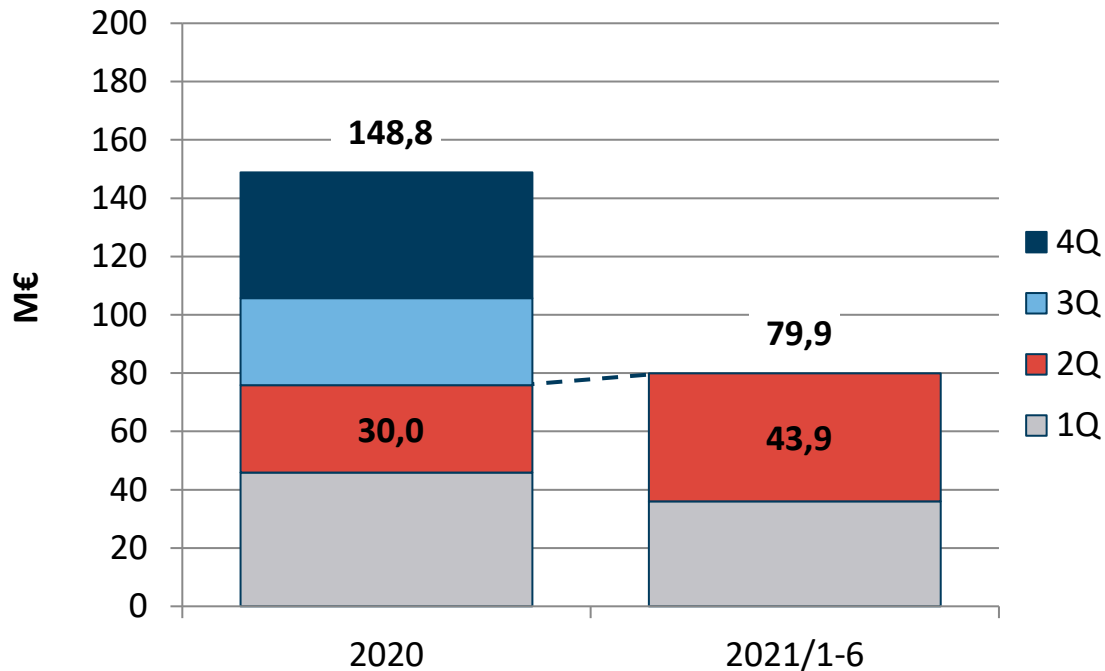
Teleste konserni, tammi - kesäkuu 2021

	1-6 2021	1-6 2020	Muutos	1-12 2020
Saadut tilaukset, M€	79,9	75,9	+5,3 %	148,8
Liikevaihto, M€	72,8	70,1	+3,9 %	145,0
Oikaistu liiketulos, M€	2,6	1,6	+67,6 %	5,1
Oikaistu liiketulos, %	3,6 %	2,2 %		3,5 %
Liiketulos, M€	5,8	1,0	+472,0 %	4,5
Liiketulos, M€ ¹⁾	4,5	-3,4		-8,0
Osakekohtainen tulos, €	0,25	0,02	+1559 %	0,16
Osakekohtainen tulos, € ¹⁾	0,25	-0,18		-0,43
Operatiivinen rahavirta, M€	12,2	11,2	+9,2 %	13,1

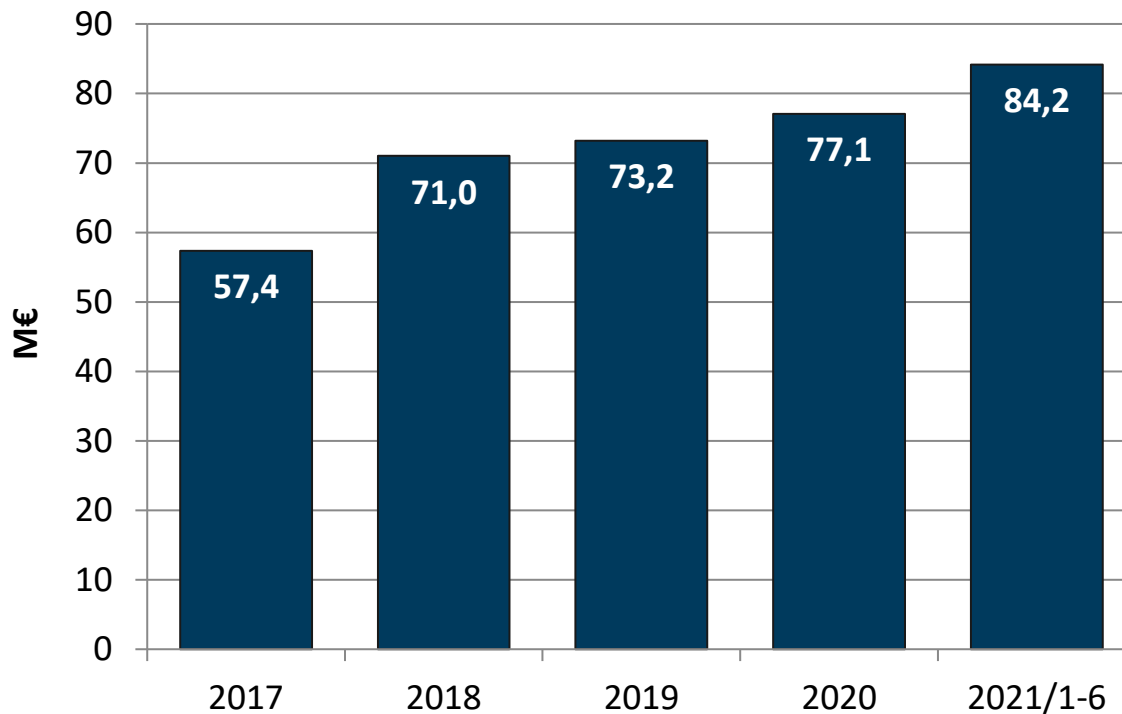
¹⁾ Mukaan lukien lopetetut toiminnot

Saadut tilaukset

Ilman lopetettuja toimintoja

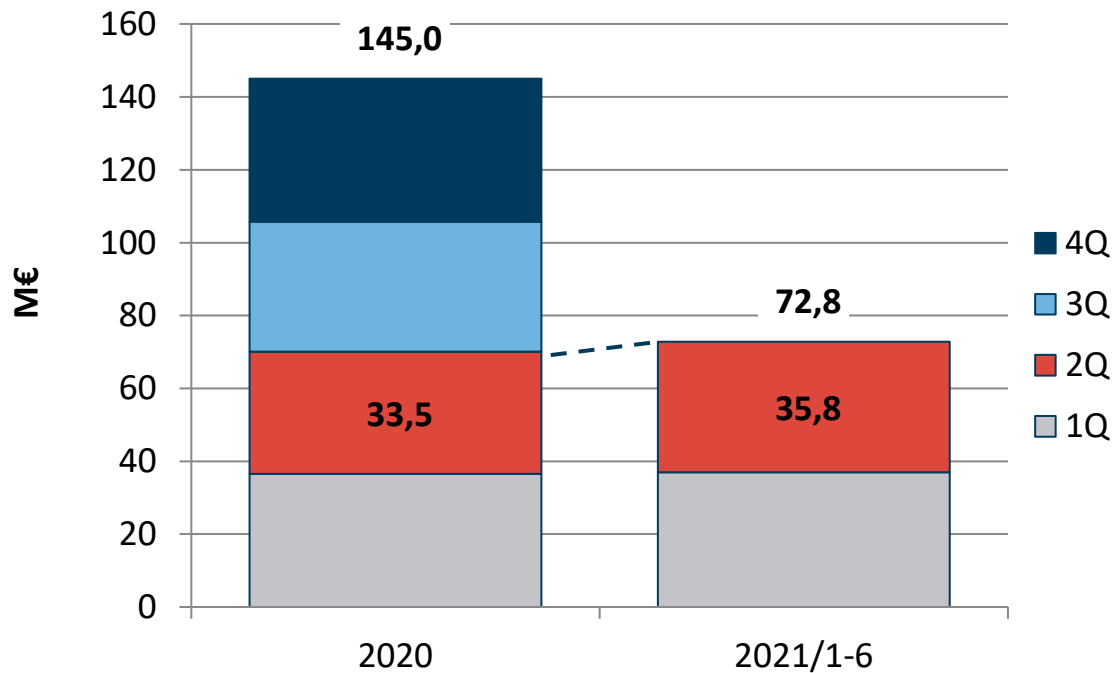


Tilaukanta (kauden lopussa)



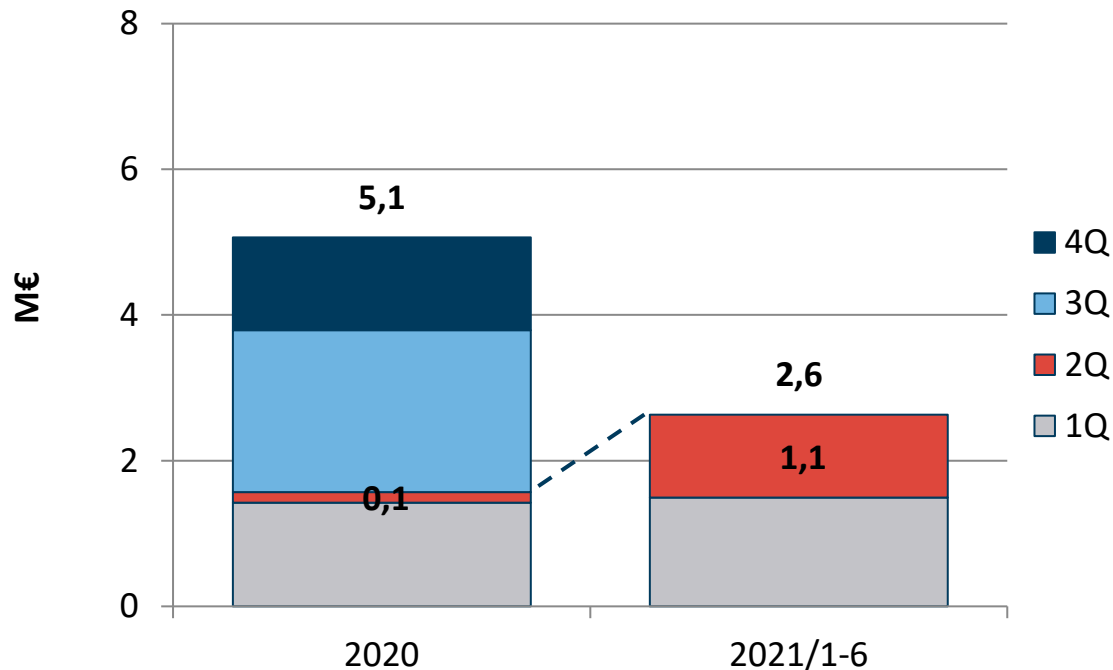
Liikevaihto

Ilman lopetettuja toimintoja



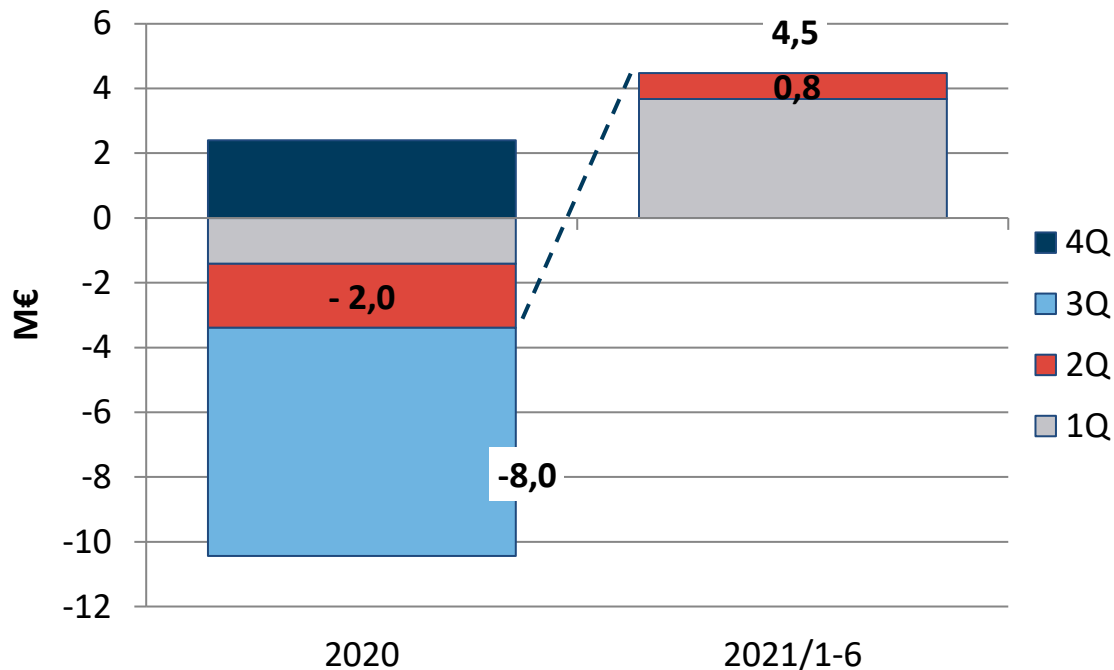
Oikaistu liike-tulos

Ilman lopetettuja toimintoja



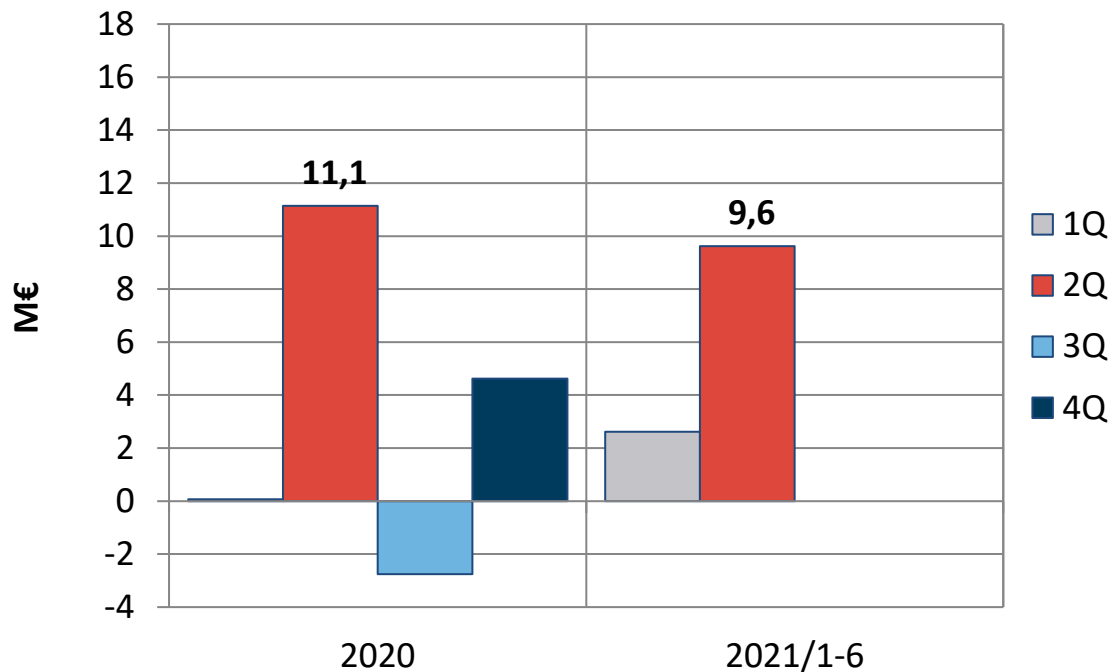
Kauden tulos

Lopetetut toiminnot mukaan lukien



Liiketoiminnan rahavirta

Lopetetut toiminnot mukaan lukien

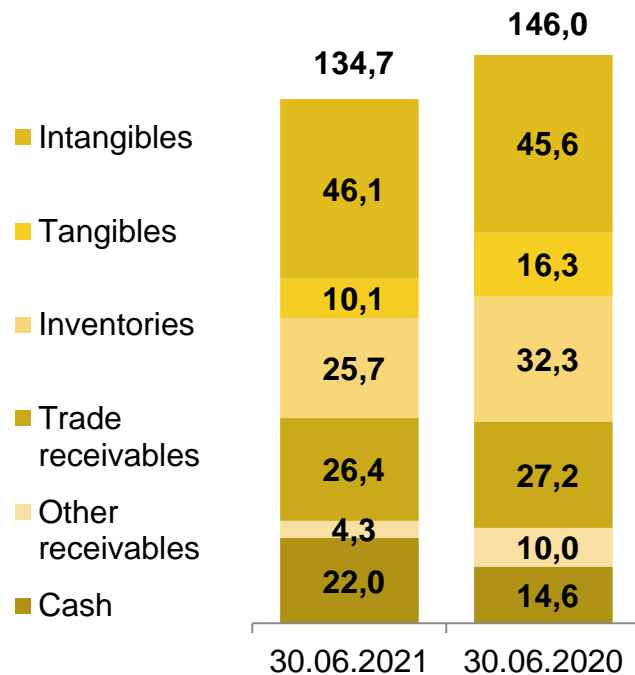


Konsernitase 30.06.2021

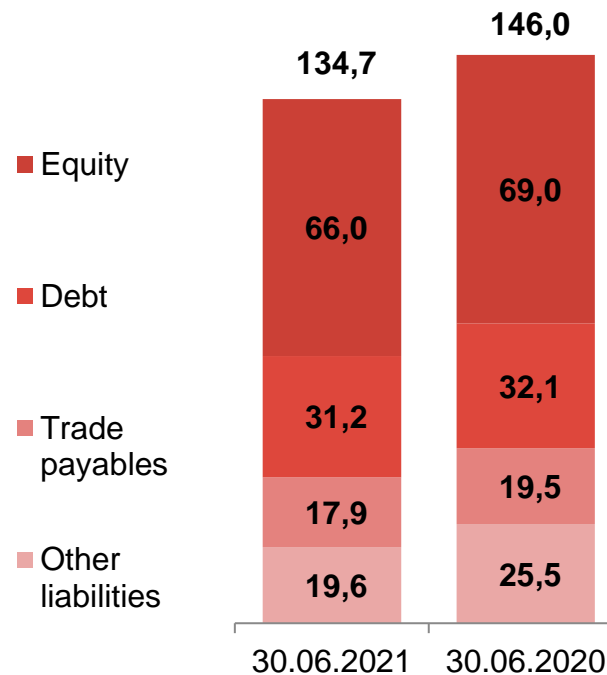
Lopetetut toiminnot mukaan lukien

TELESTE

Varat

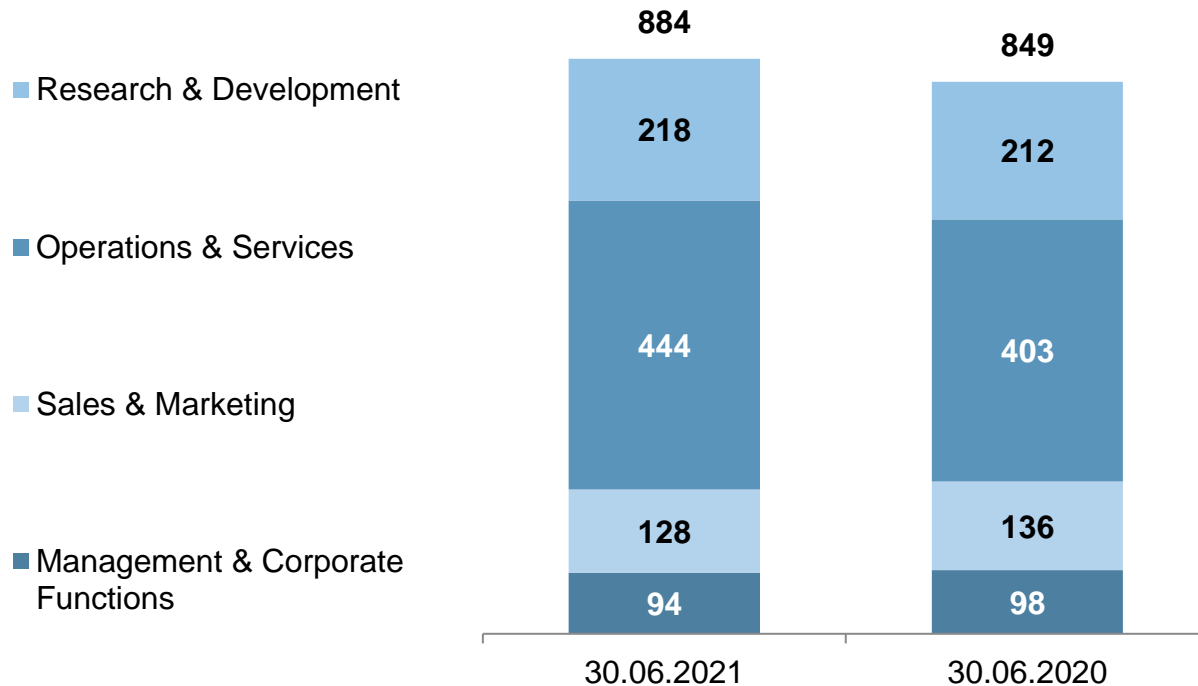


Oma pääoma ja velat



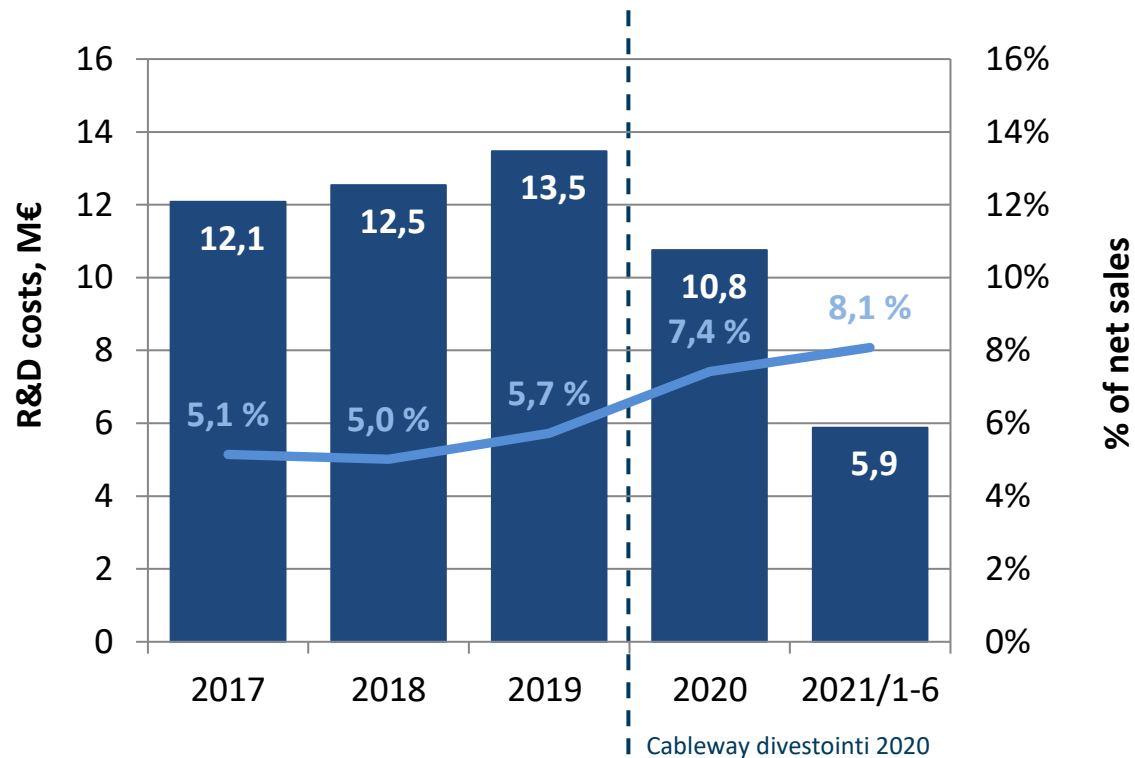
Henkilöstö (täyttä työaikaa vastaava määrä kauden lopussa)

Jatkuvat toiminnot



Tuotekehityskulut

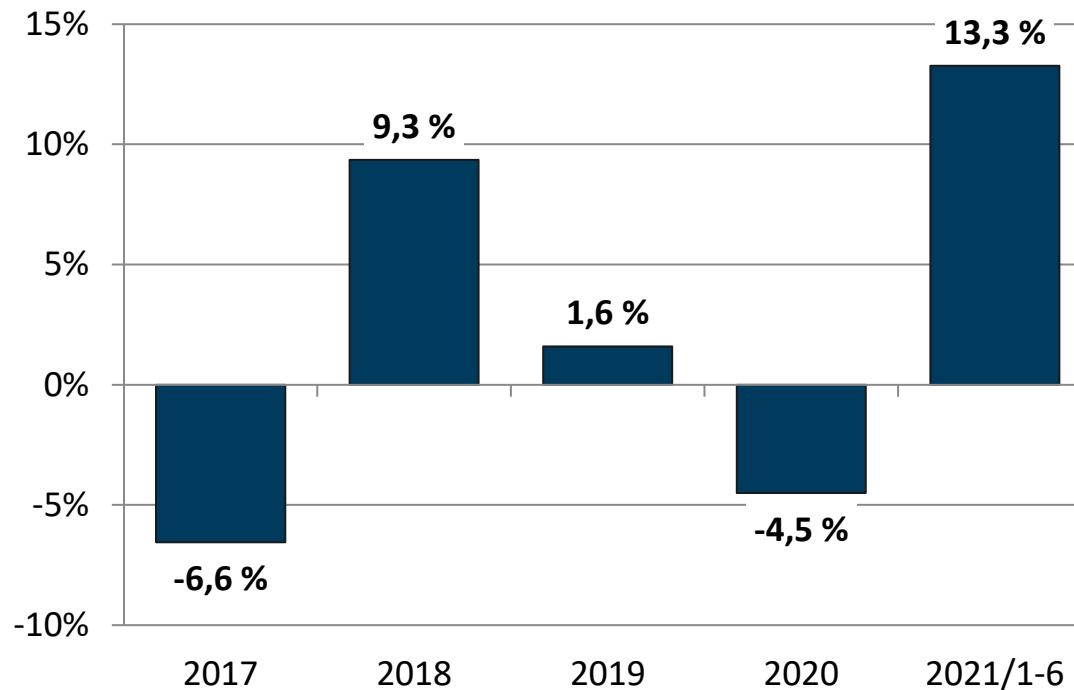
	1-6 2021	1-6 2020
M€	5,9	5,9
Liikevaihdosta	8,1 %	8,5 %



Sijoitetun pääoman tuotto

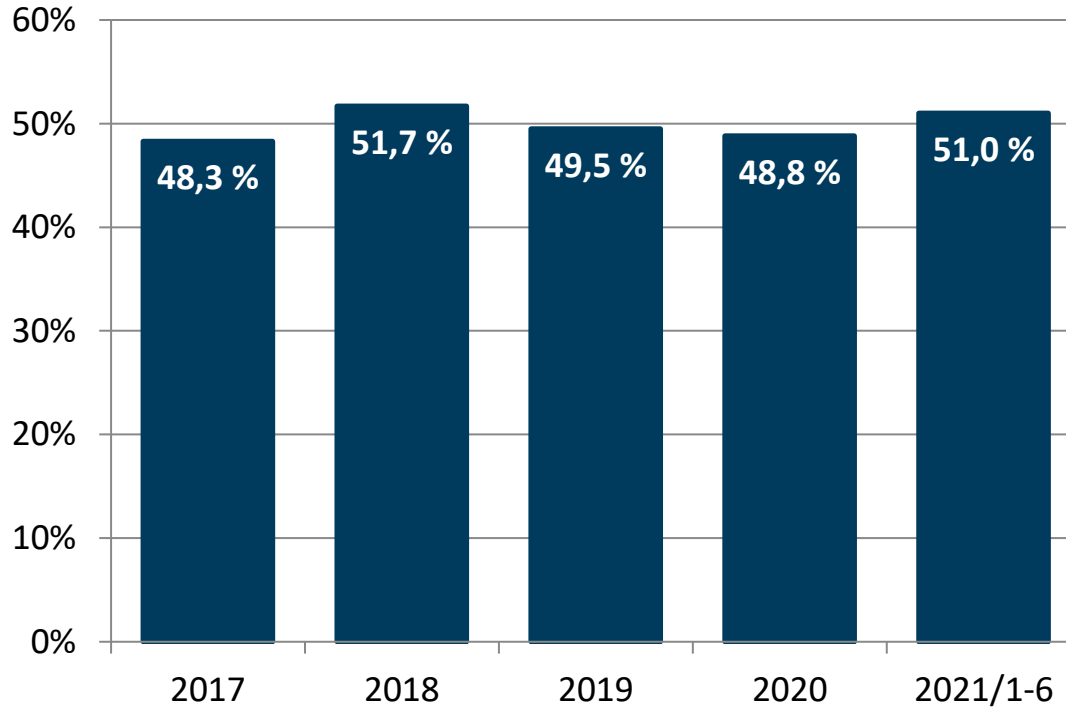
Mukaan lukien lopetetut toiminnot

TELESTE



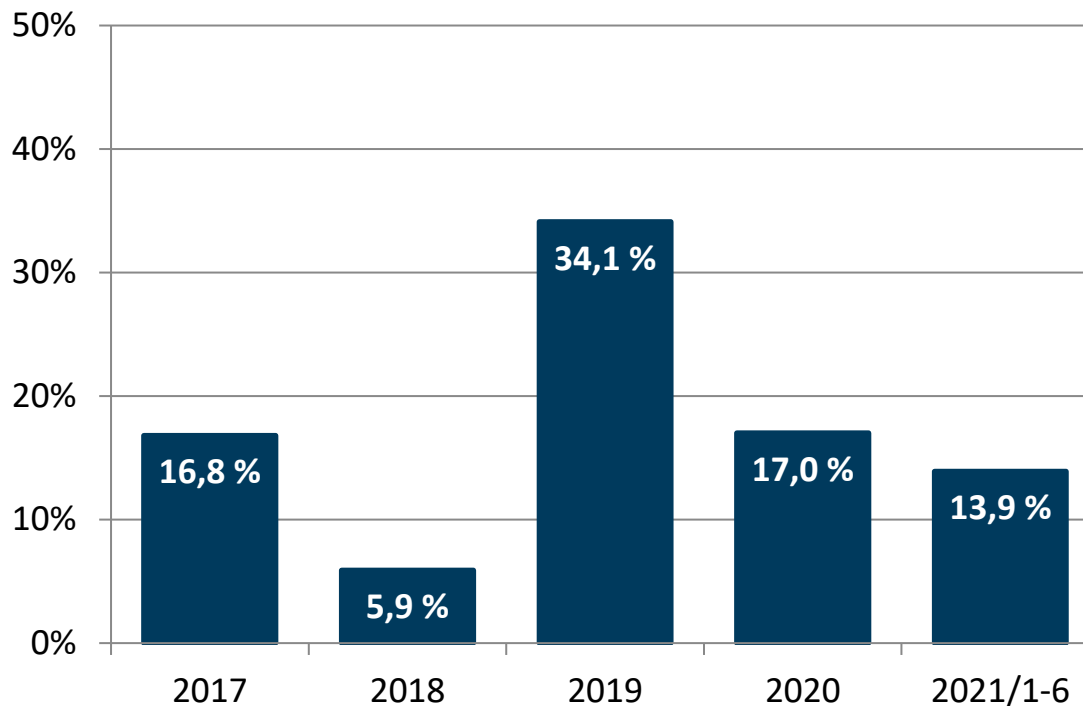
Omavaraisuusaste (kauden lopussa)

Mukaan lukien lopetetut toiminnot

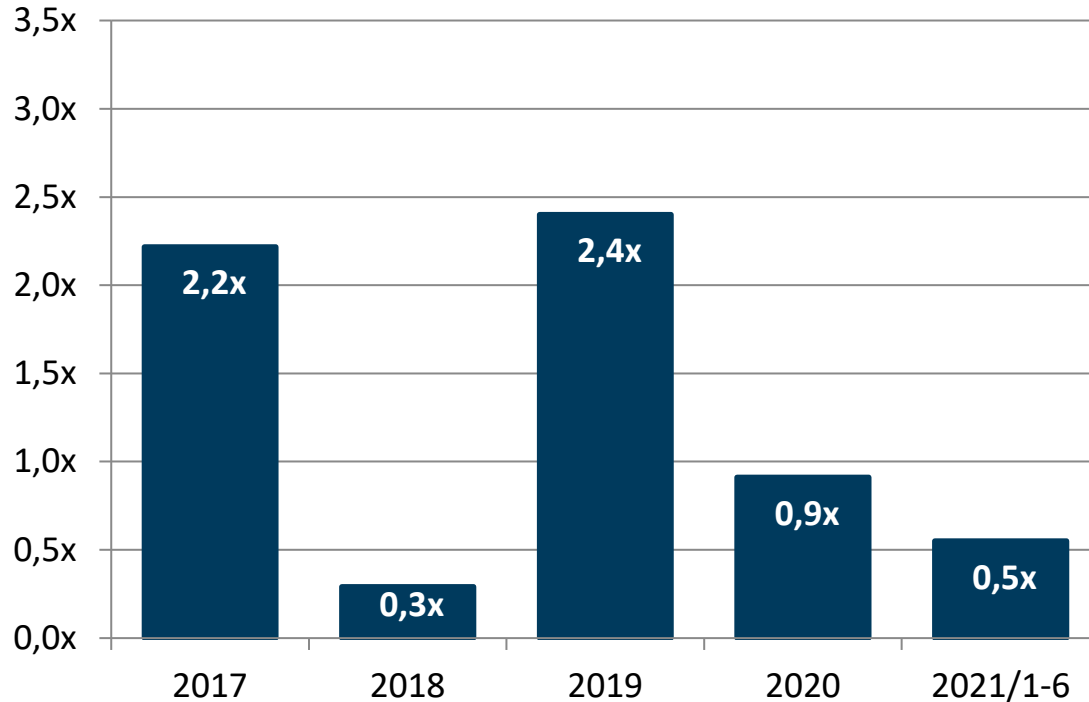


Nettovelkaantumisaste (kauden lopussa)

Mukaan lukien lopetetut toiminnot



Nettovelat / käyttökate (12 kk rullaava)



Näkymät vuodelle 2021

Teleste arvioi jatkuvien toimintojen vuoden 2021 liikevaihdon saavuttavan tai ylittävän vuoden 2020 tason ja oikaistun liiketuloksen ylittävän vuoden 2020 oikaistun liiketuloksen. Vuoden 2020 jatkuvien toimintojen liikevaihto oli 145,0 miljoonaa euroa ja oikaistu liikeulos 5,1 miljoonaa euroa.

COVID-19-pandemia kuitenkin aiheuttaa edelleen epävarmuutta Telesten asiakkaiden ja yhtiön omaan toimintaan tilikaudella 2021.