


Osavuosisikatsaus Q1 2011

JUKKA RINNEVAARA

Toimitusjohtaja



Disclaimer

This presentation is intended solely for the use of the recipients of the presentation in connection with their consideration of Teleste Corporation (the "Company"), Neither the whole nor any part of the information in this presentation may be disclosed to, or used by, any other person or used for any other purpose.

This presentation has been prepared by the Company. The information on which it is based has not been independently verified by any other person.

This presentation is not intended to provide the basis of any investment decision and should not be considered as a recommendation by the Company or any other person to the recipients of the presentation. Each person to whom this presentation is made must make his/her own independent assessment of the Company after making such investigations as he/she deems necessary. This presentation does not constitute an offer of or invitation to acquire any shares or other securities in the Company.

Nothing in this presentation is, or should be relied upon as, a promise or representation as to the future.

Markkinatilanne Q1 2011

Video and Broadband Solutions

- **Markkinatilanne hiljainen vuoden 1. neljänneksellä**
- **Avainasiakkaiden verkkoprojekteja siirtyi**
- **Aktiviteetti tarjousten valmistelun suhteen korkea**
 - **Toteutuessaan hankkeet ajoittuvat kuluvan vuoden toiselle vuosipuoliskolle**
- **Tarve verkkokapasiteetin kasvattamiseen olemassa**

Network Services

- **Palveluliiketoiminnan liikevaihto hyvällä tasolla**
- **Euroopan kylmä talvi hidasti ja alihankintaresurssien rajallisuus vaikeutti erityisesti verkkopalvelutoimituksia**
- **Muuten markkinatilanne vakaa**

TULOS Q1 - Teleste

	Q1 2011	Q1 2010	Muutos%
Saadut tilaukset	40.2	37.5	7.3%
Liikevaihto	41.3	39.1	5.7%
EBIT	0.5	0.8	-34.4%
EBIT %	1.3%	2.1 %	
Katsauskauden tulos	0.3	0.5	-48.0%

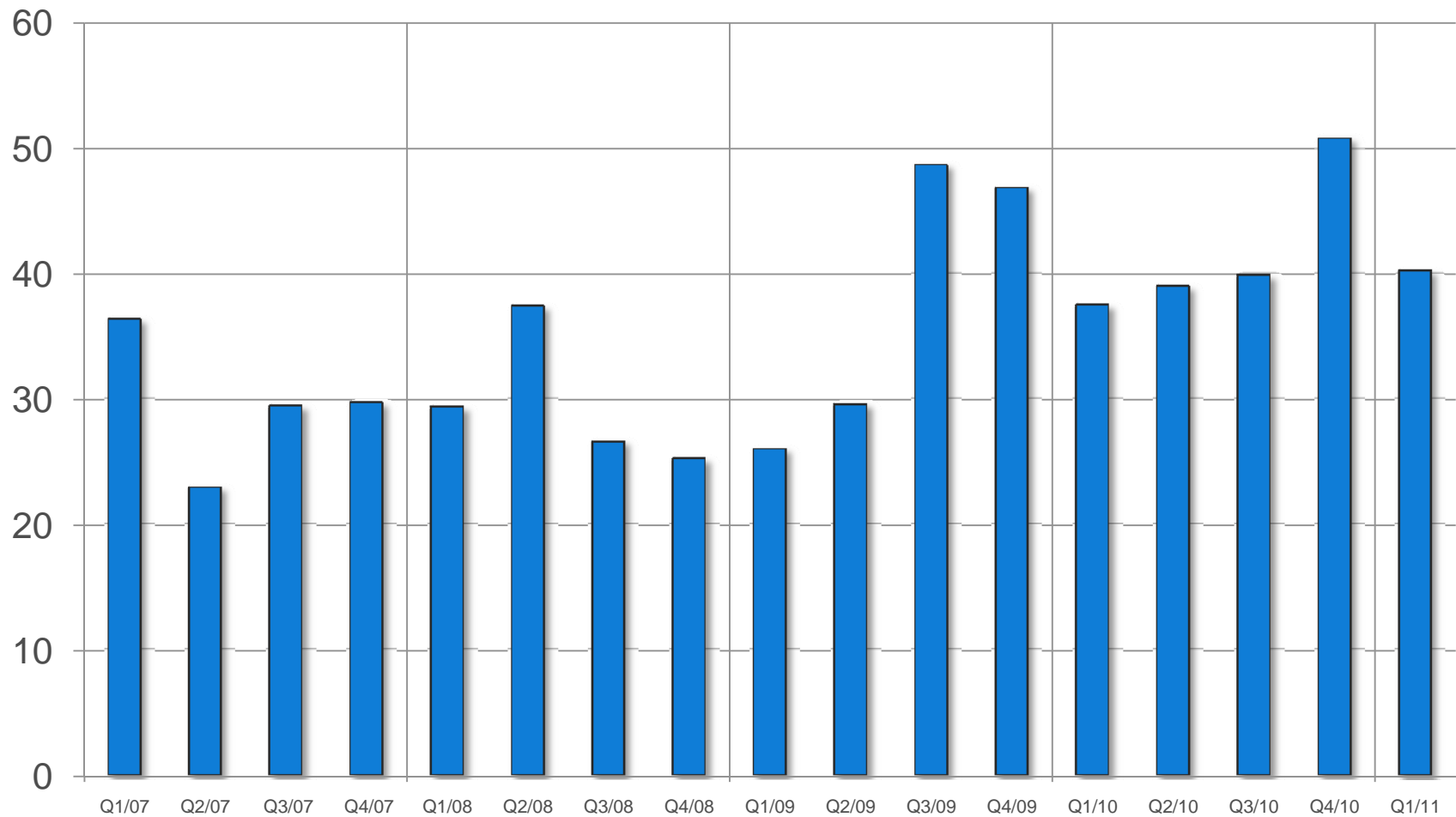
TULOS Q1 - Video and Broadband Solutions (VBS)

	Q1 2011	Q1 2010	Muutos%
Saadut tilaukset	17.5	18.6	-5.9%
Liikevaihto	18.6	19.1	-2.7%
EBIT	0.4	0.6	-27.8%
EBIT %	2.2%	2.9 %	

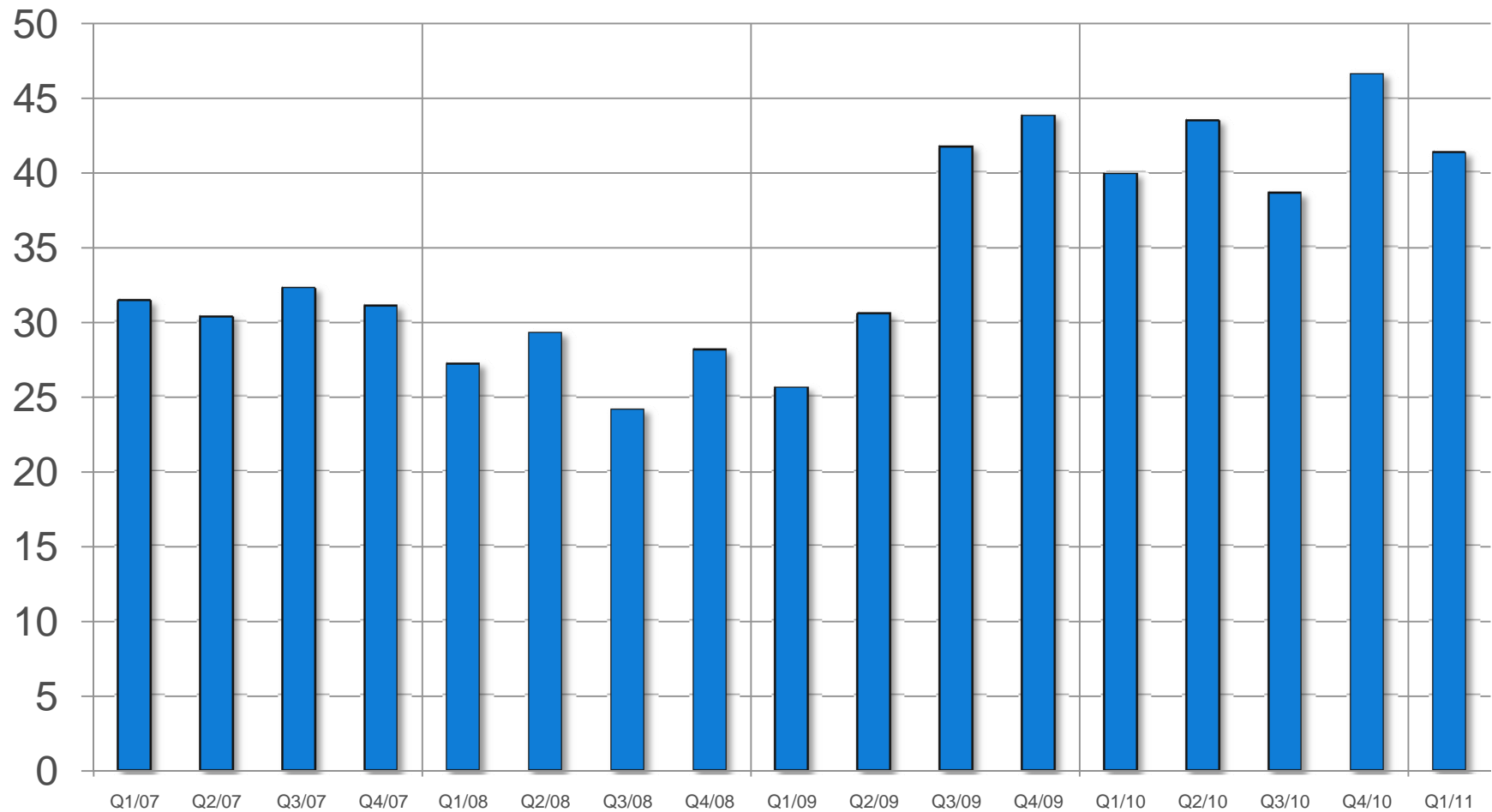
TULOS Q1 – Network Services (NS)

	Q1 2011	Q1 2010	Muutos%
Saadut tilaukset	22.8	18.9	20.2%
Liikevaihto	22.8	20.0	13.6%
EBIT	0.1	0.3	-48.5%
EBIT %	0.6%	1.3 %	

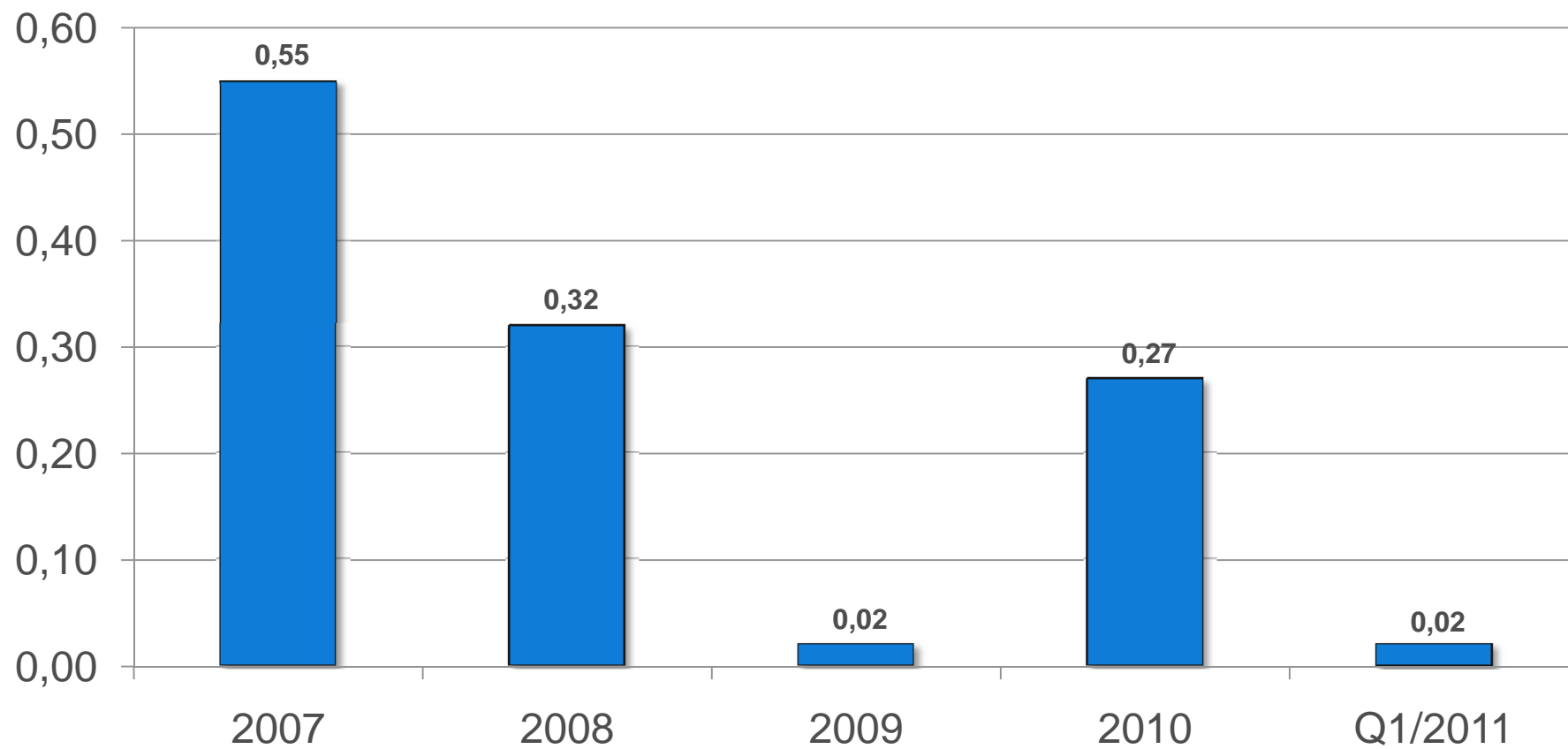
Saadut tilaukset vuosineljänneksittäin



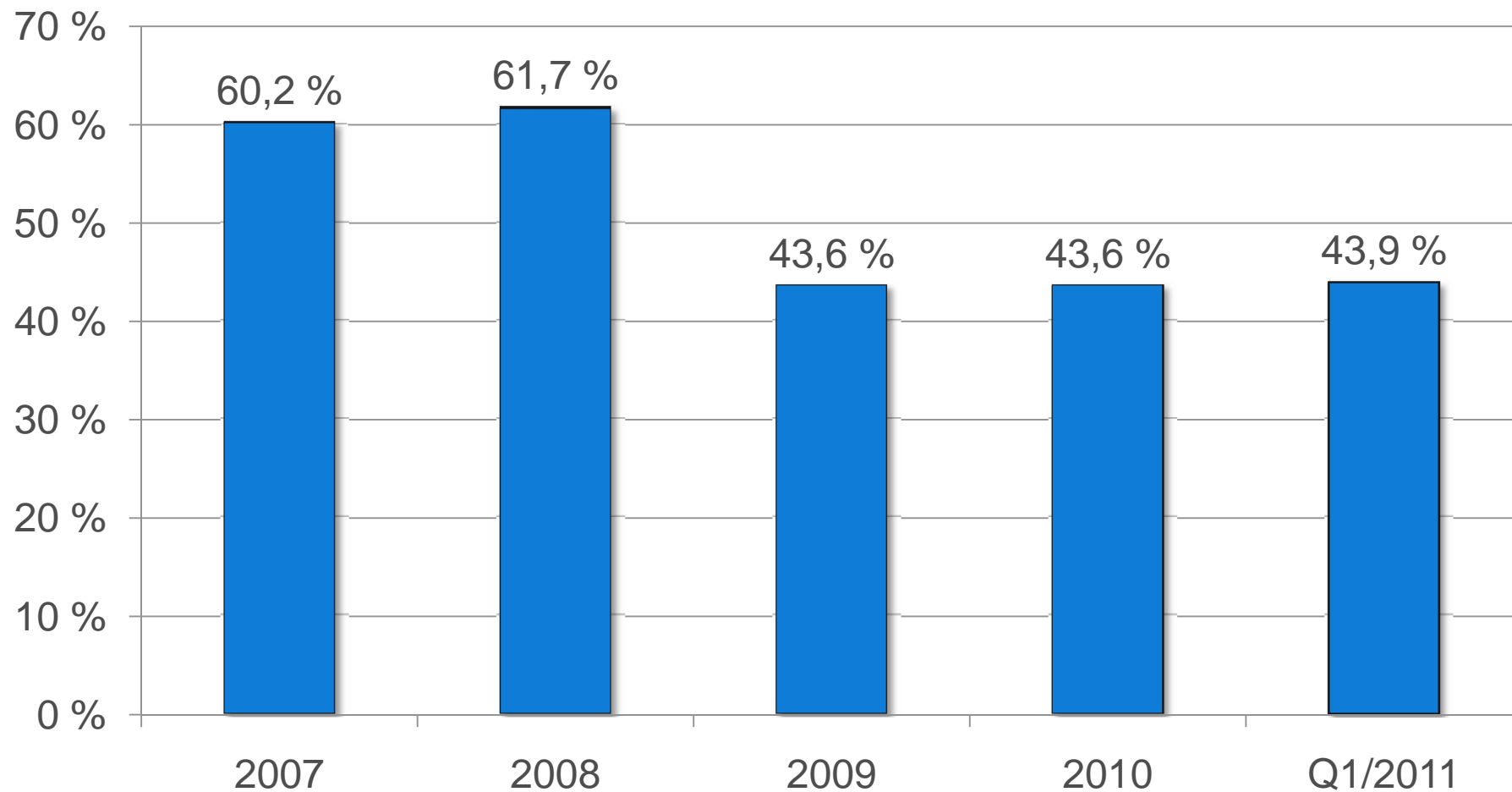
Liikevaihto vuosineljänneksittäin



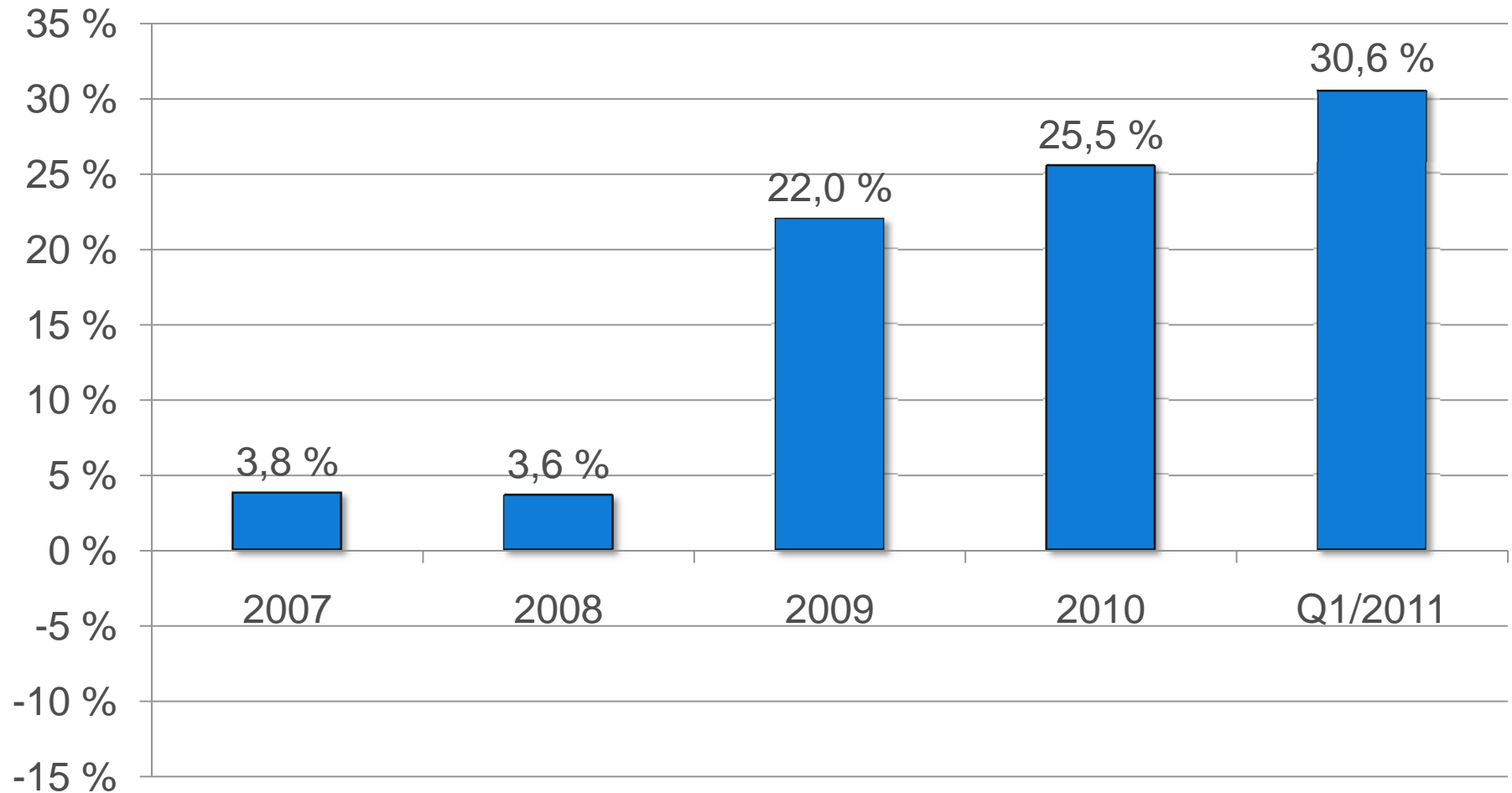
EPS



Omavaraisuusaste



Velkaantumisaste



Tulevaisuuden näkymät

Video and Broadband Solutions liiketoiminta-alueen operaattoriasiakaskunnan laite- ja ratkaisutoimitukset kohdemarkkinoillamme saavuttavat vuoden 2011 aikana vähintään vuoden 2010 tason.

Turvallisuuden ja liikennevalvontaan liittyvät toimitukset voivat jäädä vertailuvuoden tasolle johtuen useiden keskikokoisten kertaprojektien siirtymästä.

Network Services liiketoiminta-alueen nykyisen asiakaskunnan kysyntä jatkuu vuositasolla suhteellisen vakaana.

- **Arvioimme vuoden 2011 liikevaihdon kasvavan hieman ja liiketuloksen paranevan jonkin verran vuoden 2010 tasosta. Liiketuloksen parannuksen edellytyksenä on Saksan palveluliiketoiminnan kehitysohjelman aikataulun mukainen toteutus.**