


Osavuosisikatsaus 1.1. – 31.3.2012

JUKKA RINNEVAARA

Toimitusjohtaja



Disclaimer

This presentation is intended solely for the use of the recipients of the presentation in connection with their consideration of Teleste Corporation (the "Company"), Neither the whole nor any part of the information in this presentation may be disclosed to, or used by, any other person or used for any other purpose.

This presentation has been prepared by the Company. The information on which it is based has not been independently verified by any other person.

This presentation is not intended to provide the basis of any investment decision and should not be considered as a recommendation by the Company or any other person to the recipients of the presentation. Each person to whom this presentation is made must make his/her own independent assessment of the Company after making such investigations as he/she deems necessary. This presentation does not constitute an offer of or invitation to acquire any shares or other securities in the Company.

Nothing in this presentation is, or should be relied upon as, a promise or representation as to the future.

Markkinatilanne Q1 2012

Video and Broadband Solutions

- **Markkinatilanne jatkui hyvänä ja erityisesti Israelissa, Suomessa, Englannissa ja Tanskassa**
 - **Optiset ratkaisut ja vahvistin toimitukset kasvoivat**
- **Euroopan yleinen taloustilanne edelleen uhkana**
 - **Uudet videopalvelut ja suuret urheilutapahtumat tarve verkkokapasiteetin kasvattamiseen**

Network Services

- **Markkinatilanne aktiivinen, erityisesti Saksa ja Englanti**
- **Digitalisointi ja HD lisäävät verkkojen päivityksiä**
- **Saksan kannattavuuden parannusohjelma etenee, kuituprojekteissa kustannuylityksiä**

Tulos Q1 - Teleste

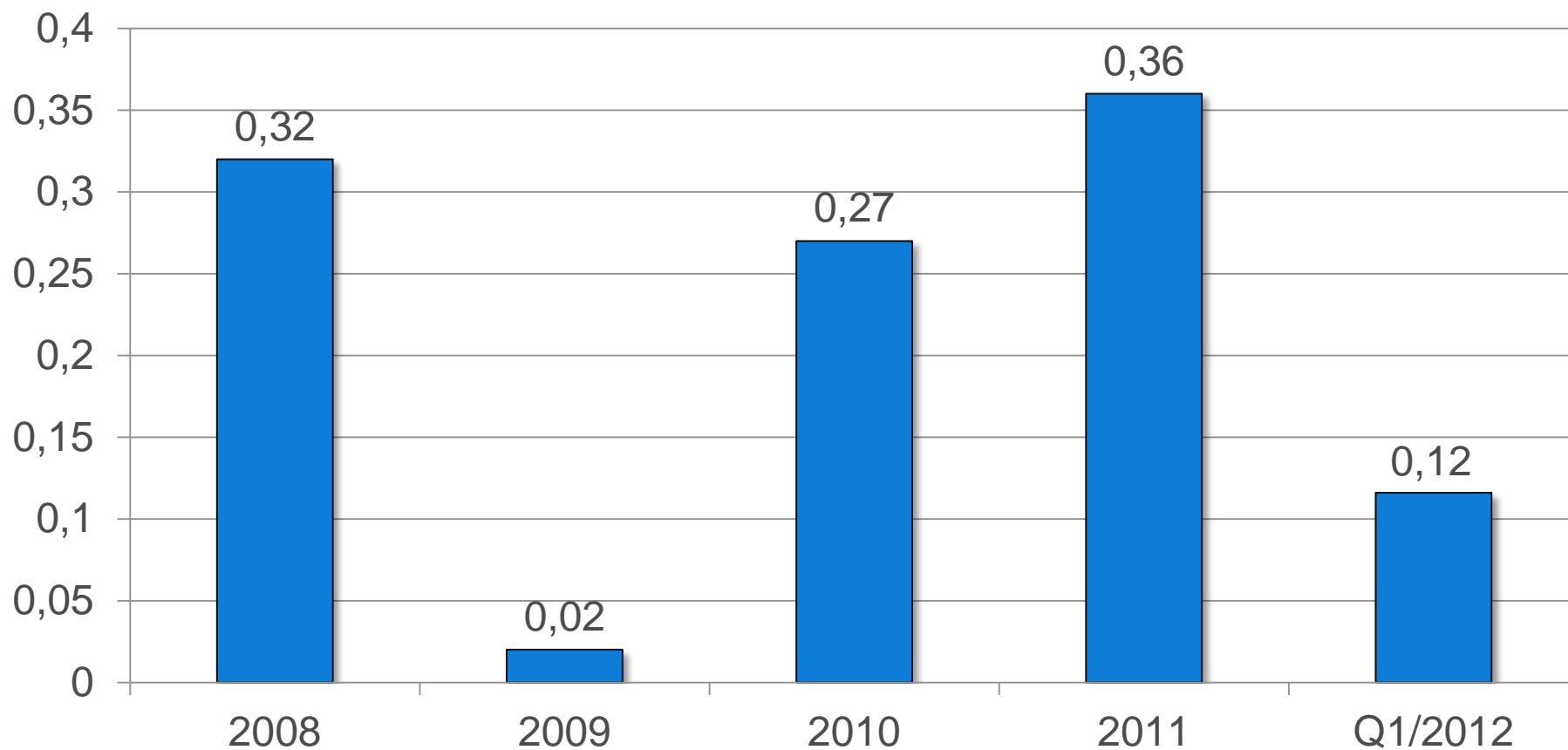
	Q1 2012	Q1 2011	Muutos%
Saadut tilaukset	49.1	40.2	22.0%
Liikevaihto	51.1	41.3	23.7%
EBIT	2.9	0.5	441.9%
EBIT %	5.7%	1.3%	n/a
Katsauskauden tulos	2.0	0.3	622.4%

Tulos Q1 - Video and Broadband Solutions (VBS)

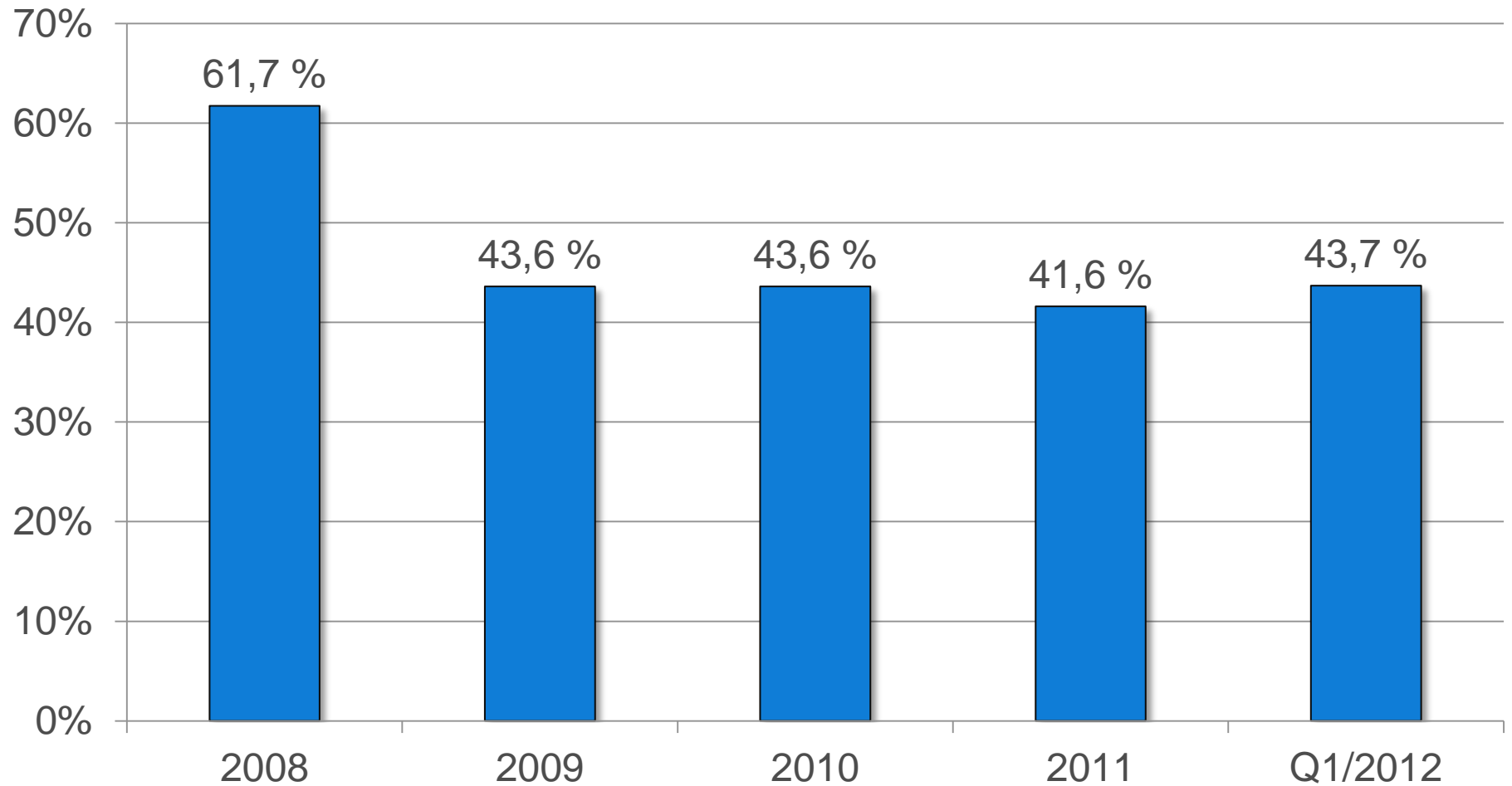
	Q1 2012	Q1 2011	Muutos%
Saadut tilaukset	26.4	17.5	51.0%
Liikevaihto	27.5	18.6	48.2%
EBIT	2.5	0.4	521.7%
EBIT %	9.2%	2.2%	n/a

Tulos Q1 – Network Services (NS)

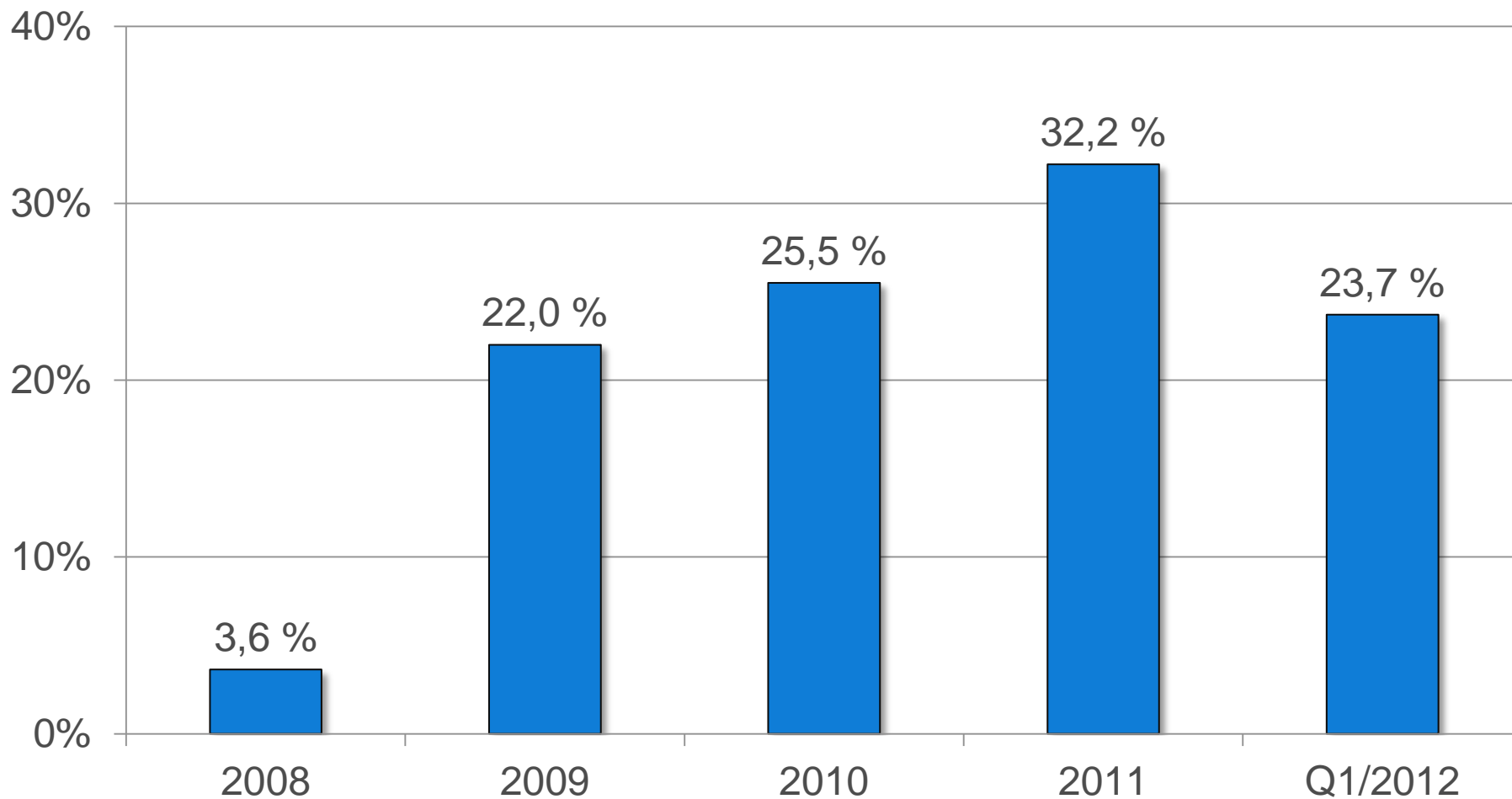
	Q1 2012	Q1 2011	Muutos%
Saadut tilaukset	22.7	22.8	-0.2%
Liikevaihto	23.6	22.8	3.7%
EBIT	0.4	0.1	203.7%
EBIT %	1.7%	0.6%	n/a

EPS

Omavaraisuusaste



Velkaantumisaste



Tulevaisuuden näkymät 2012

Video and Broadband Solutions liiketoiminta-alueen operaattoriasiakaskunnan laite- ja ratkaisutoimitukset kohdemarkkinoillamme kasvavat arviomme mukaan vuoden 2011 tasosta. Euroopan teleoperaattorit ovat käynnistämässä TV-jakelun infrastruktuuri-investointeja ja näkemyksemme mukaan videokeskus- ja optiset verkkotuotteemme ovat kilpailukykyisiä tässä uudessa kehittyvässä markkinassa. Myös kaapeliverkkojen kapasiteetin kasvattaminen jatkuu operaattoreiden tarjoamien uusien videopalveluiden myötä. Kesällä 2012 pidettävät isot urheilutapahtumat saattavat hiljentää verkkojen päivityksiä vuoden toisella ja kolmannella vuosineljänneksellä.

Network Services liiketoiminta-alueen nykyisen asiakaskunnan kysyntä jatkuu vuositasolla suhteellisen vakaana. Päämarkkina-alueella Saksassa odotamme kannattavuuden parantuvan vuoden 2011 tasosta tehostamistoimenpiteiden asteittaisen käyttöönoton myötä.

- Arvioimme vuoden 2012 liikevaihdon ja liiketuloksen kasvavan vuoden 2011 tasosta.

