

**Osavuosisikatsaus**

**28.4.2016**

**Q1 2016**

# Rakennamme tulevaisuutta, joka on älykkäämpi, turvallisempi ja sujuvampi




# Liiketoiminta-alueet



## Video and Broadband Solutions

Laajakaista- ja videovalvonta- ja informaatoratkaisut



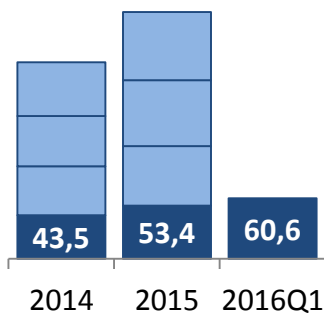
## Network Services

Kokonaisvaltaiset kaapeliverkon palveluratkaisut

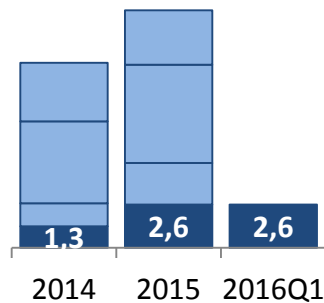
# Keskeiset tunnusluvut Q1 2016

- Liikevaihto 60,6 MEUR (53,4), +13,4 %
- Liiketulos 2,6 MEUR (2,6), +0,2 %
- Osakekohtainen tulos 0,09 EUR (0,12), -25,6 %
- Liiketoiminnan rahavirta 1,6 MEUR (-1,2)
- Saadut tilaukset 59,3 MEUR (56,9), +4,2 %

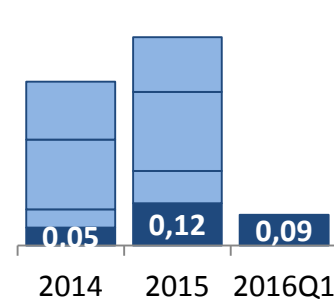
Liikevaihto, M€



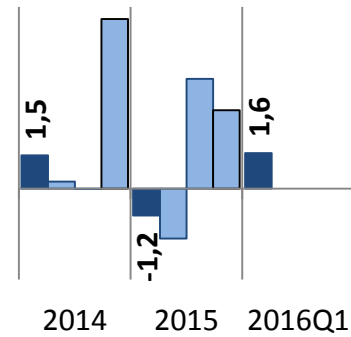
Liiketulos, M€



Tulos/osake, €



Rahavirta, M€



# Teleste konserni – Q1 2016

- Kysyntä jatkui hyvällä tasolla. Saadut tilaukset ja liikevaihto kasvoivat vuoden 2015 vertailukaudesta.
- Liiketulos vuoden 2015 vertailukauden tasolla.
- Osakekohtaista tulosta laskivat rahoituserät, joita heikensi valuuttakurssimuutokset.
- Operatiivinen rahavirta kasvoi vertailukaudesta paremman käyttöpääoman hallinnan ansiosta.

	Q1 2016	Q1 2015	Muutos	Q4 2015	Muutos
Saadut tilaukset, M€	59,3	56,9	4,2 %	68,2	-13,1 %
Liikevaihto, M€	60,6	53,4	13,4 %	68,4	-11,4 %
Liiketulos, M€	2,6	2,6	0,2 %	3,3	-20,5 %
Liiketulos, %	4,3 %	4,9 %		4,8 %	
Kauden tulos, M€	1,7	2,2	-24,6 %	2,9	-42,6 %
Osakekohtainen tulos, €	0,09	0,12	-25,6 %	0,16	-42,6 %
Operatiivinen rahavirta, M€	1,6	-1,2		3,5	-54,5 %

# Video and Broadband Solutions – Q1 2016

- Saadut tilaukset kasvoivat matkustajaliikenteen informaatiojärjestelmissä ja videovalvonnassa erityisesti Sveitsissä, Puolassa ja USA:ssa. Tilaaajaverkkotuotteiden tilaukset jäivät vertailukaudesta.
- Liikevaihto kasvoi merkittävästi erityisesti tilaaajaverkkotuotteiden sekä passiivi- ja sisäverkkotuotteiden kasvaneiden myyntivolyymien ansiosta. Toimitukset kasvoivat eniten Belgiassa, Sveitsissä ja Englannissa.
- Liiketulos parani merkittävästi erityisesti tilaaajaverkkotuotteiden ansiosta.

	Q1 2016	Q1 2015	Muutos	Q4 2015	Muutos
Saadut tilaukset, M€	36,4	34,0	7,1 %	43,4	-16,2 %
Liikevaihto, M€	37,7	30,5	23,5 %	43,6	-13,5 %
Liiketulos, M€	2,4	2,0	22,2 %	2,7	-8,2 %
Liiketulos, %	6,5 %	6,6 %		6,1 %	
Henkilöstö keskimäärin	726	665	9,2 %	697	4,2 %

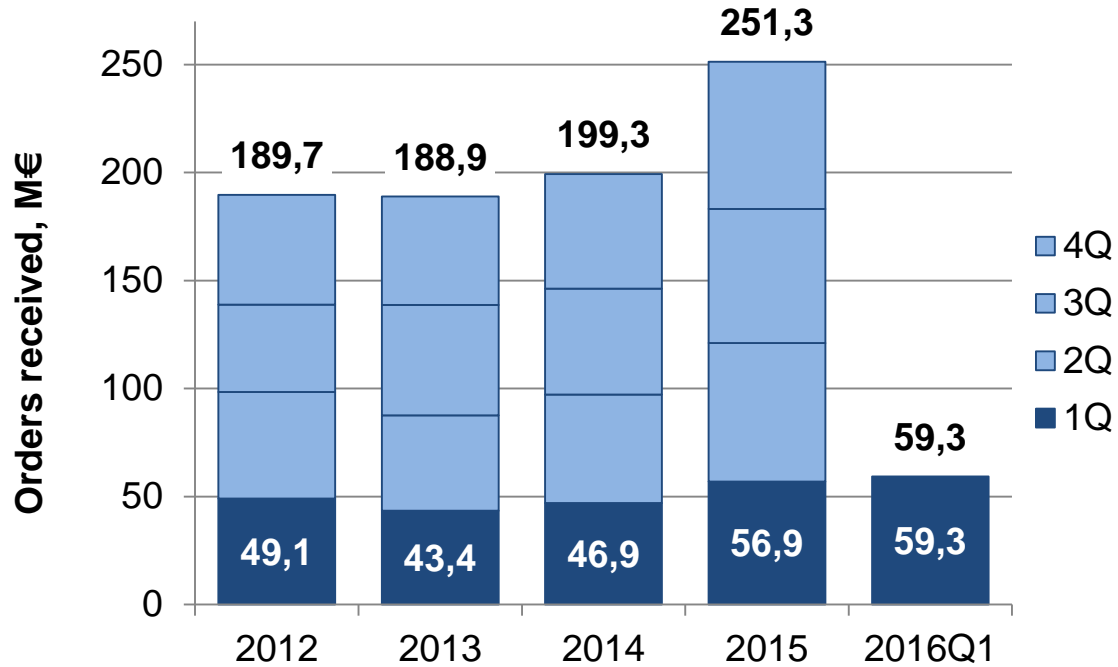
# Network Services – Q1 2016

- Saadut tilaukset ja liikevaihto saavuttivat vuoden 2015 vertailukauden tason. Liikevaihto kasvoi Englannissa.
- Liiketulos jäi merkittävästi vertailukauden tasoa heikommaksi.
- Tulosta heikensi pääasiakkaan uuden alueen palveluiden käynnistämiskustannukset Etelä-Saksassa sekä myynnin painottuminen vertailukautta alemman katetason palveluihin. Englannin liiketoiminnan laajennuksen osalta kannattavuus parani vertailukaudesta ollen kuitenkin lievästi tappiollinen.

	Q1 2016	Q1 2015	Muutos	Q4 2015	Muutos
Saadut tilaukset, M€	22,9	22,9	0,1 %	24,8	-7,6 %
Liikevaihto, M€	22,9	22,9	0,1 %	24,8	-7,6 %
Liiketulos, M€	0,2	0,6	-74,2 %	0,6	-74,7 %
Liiketulos, %	0,7 %	2,6 %		2,4 %	
Henkilöstö keskimäärin	773	801	-3,5 %	788	-1,9 %

# Saadut tilaukset

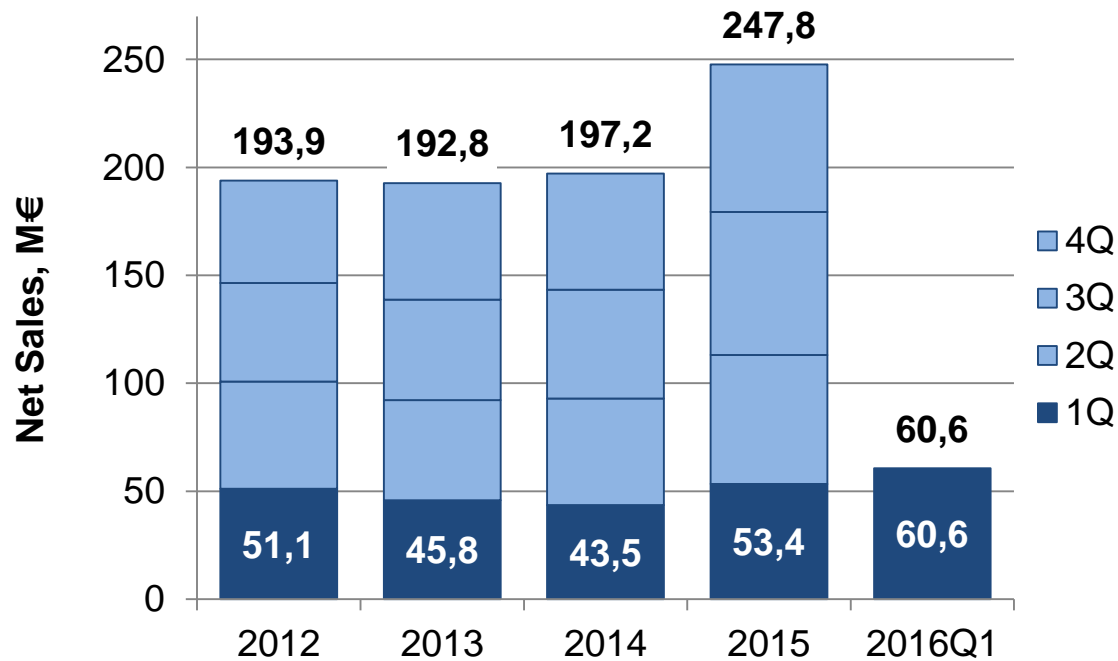
## Teleste





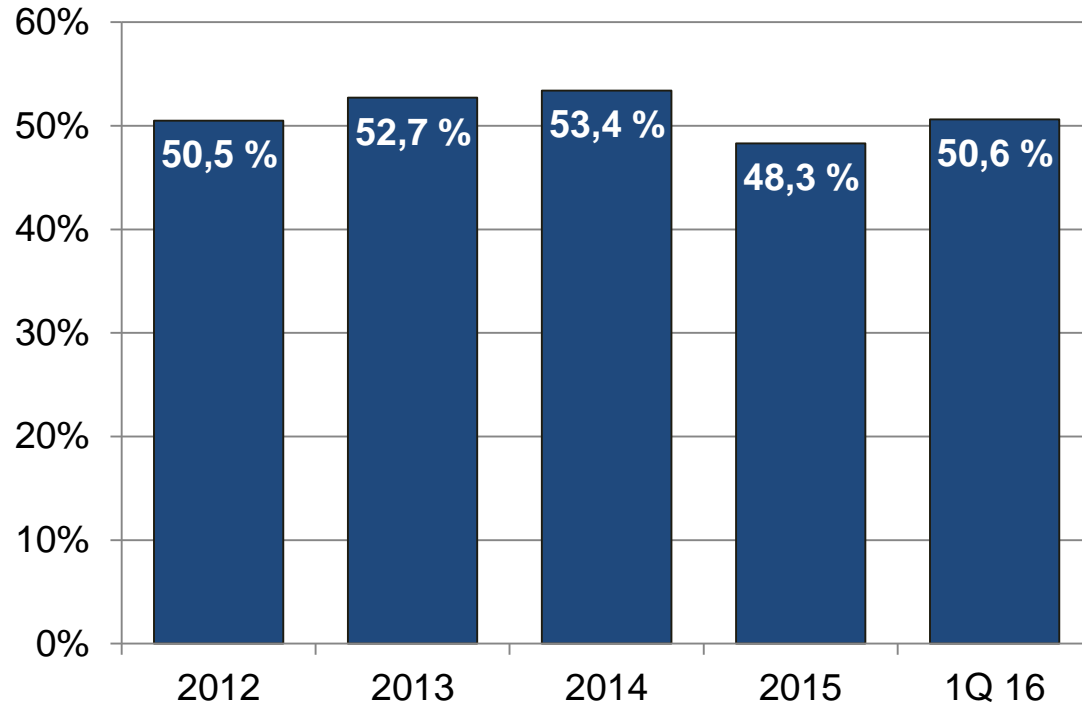
# Liikevaihto

## Teleste



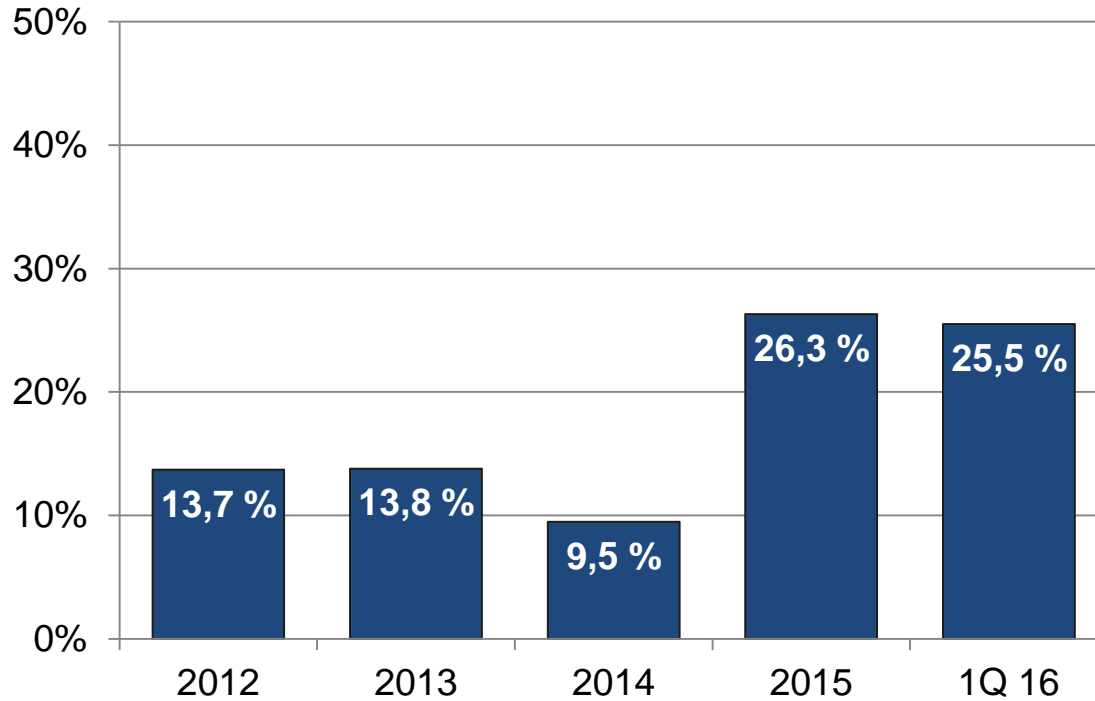
# Omavaraisuusaste

## Teleste



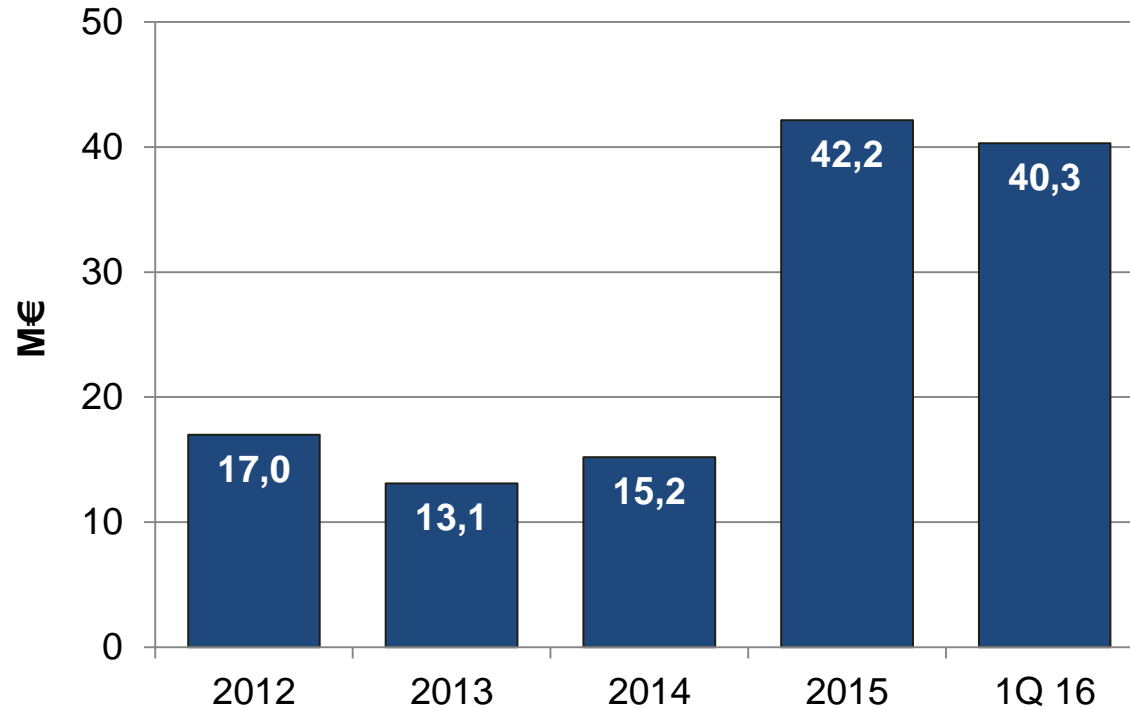
# Velkaantumisaste

## Teleste



# Tilaukanta

## Teleste



# Tulevaisuuden näkymät

**Video and Broadband Solutions** -liiketoiminnan tavoitteena on säilyttää vahva markkina-asema Euroopassa ja vahvistaa markkina-asemaa valikoiduilla uusilla markkina-alueilla Euroopan ulkopuolella. Kaapeliverkkojen kapasiteetin kasvattaminen jatkuu operaattoreiden tarjoamien uusien laajakaista- ja videopalveluiden myötä. Uudet Docsis 3.1 tietoliikennestandardin mukaiset tuotteet mahdollistavat kaapelioperaattoreiden verkkokapasiteetin kasvattamisen kilpailukykyisesti. Hintaeroosio markkinoilla jatkuu. Euron arvon muutokset erityisesti Yhdysvaltain dollarin ja Kiinan renminbin suhteen vaikuttavat toisaalta Telesten kilpailukykyyn ja toisaalta tuotteiden valmistuskustannuksiin. Videovalvonnan ja matkustajaliikenteen informaatoratkaisujen markkinoiden positiivinen kehitys jatkuu, mutta julkisen sektorin päätökset projektien aloittamisista voivat viivästyä vallitsevassa taloudellisessa tilanteessa. Pariisissa käyttöön otettu julkisten alueiden valvontaratkaisu tarjoaa uusia mahdollisuuksia maailman muissa suurkaupungeissa. Telesten videovalvonnan ja matkustajaliikenteen informaatoratkaisuihin hyötyvät junavalmistajat ja joukkoliikenneoperaattorit.

**Network Services** -liiketoiminnan tavoitteena on kehittää edelleen operatiivista tehokkuutta ja lisätä niiden palveluiden osuutta, jotka tuottavat korkeamman lisäarvon asiakkaillemme. Englannissa tavoitteena on parantaa palveluliiketoiminnan kannattavuutta. Arvioimme kokonaisvaltaisten verkkopalvelujen kysynnän keskeisillä kohdemarkkinoillamme jatkuvan vähintään vertailuvuoden tasolla.

Arvioimme, että vuoden 2016 liikevaihto ja liiketulos ylittävät vuoden 2015 tason.



**VISIONMME**  
**Paras kumppani verkottuneen  
yhteiskunnan rakentamiseen**