


Osavuosisikatsaus Q3 2012

JUKKA RINNEVAARA

Toimitusjohtaja



Disclaimer

This presentation is intended solely for the use of the recipients of the presentation in connection with their consideration of Teleste Corporation (the "Company"), Neither the whole nor any part of the information in this presentation may be disclosed to, or used by, any other person or used for any other purpose.

This presentation has been prepared by the Company. The information on which it is based has not been independently verified by any other person.

This presentation is not intended to provide the basis of any investment decision and should not be considered as a recommendation by the Company or any other person to the recipients of the presentation. Each person to whom this presentation is made must make his/her own independent assessment of the Company after making such investigations as he/she deems necessary. This presentation does not constitute an offer of or invitation to acquire any shares or other securities in the Company.

Nothing in this presentation is, or should be relied upon as, a promise or representation as to the future.

Markkinatilanne Q3 2012

Video and Broadband Solutions

- **Markkinatilanne heikkeni ja investointiaktiiviteetti tasaantui**
 - Aktiivinen investointiohjelma ennen urheilukilpailuja
 - Euroopan epävarma taloustilanne
- **Uudet videopalvelut lisäävät edelleen tarvetta verkkokapasiteetin kasvattamiseen**
- **Videovalvontaprojektien toimitukset edenneet hyvin, myös näkymät lupaavat**

Network Services

- **Markkinatilanne oli vertailukauden tasolla ja vakaa**
- **Kehitysohjelma Saksassa eteni suunnitellusti**
- **Projektiliiketoiminnan (Fttx) liikevaihto laskussa**

Tulos Q3 2012 - Teleste

	Q3 2012	Q3 2011	Muutos%
Saadut tilaukset	40.5	43.8	-7.5%
Liikevaihto	45.6	47.0	-2.9%
EBIT	2.9	3.8	-24.4%
EBIT %	6.3%	8.1%	n/a

Tulos Q3 - Video and Broadband Solutions (VBS)

	Q3 2012	Q3 2011	Muutos%
Saadut tilaukset	19.7	22.3	-11.6%
Liikevaihto	24.8	23.9	3.5%
EBIT	2.4	3.4	-29.1%
EBIT %	9.8%	14.3%	n/a

Tulos Q3 – Network Services (NS)

	Q3 2012	Q3 2011	Muutos%
Saadut tilaukset	20.8	21.5	-3.3%
Liikevaihto	20.8	23.0	-9.6%
EBIT	0.4	0.4	19.1%
EBIT %	2.2%	1.6%	n/a

Tulos 1-9/2012 - Teleste

	1-9/2012	1-9/2011	Muutos%
Saadut tilaukset	138.8	134.6	3.1%
Liikevaihto	146.4	130.2	12.5%
EBIT	8.2	5.2	56.8%
EBIT %	5.6%	4.0%	n/a
Katsauskauden tulos	5.1	3.4	48.4%

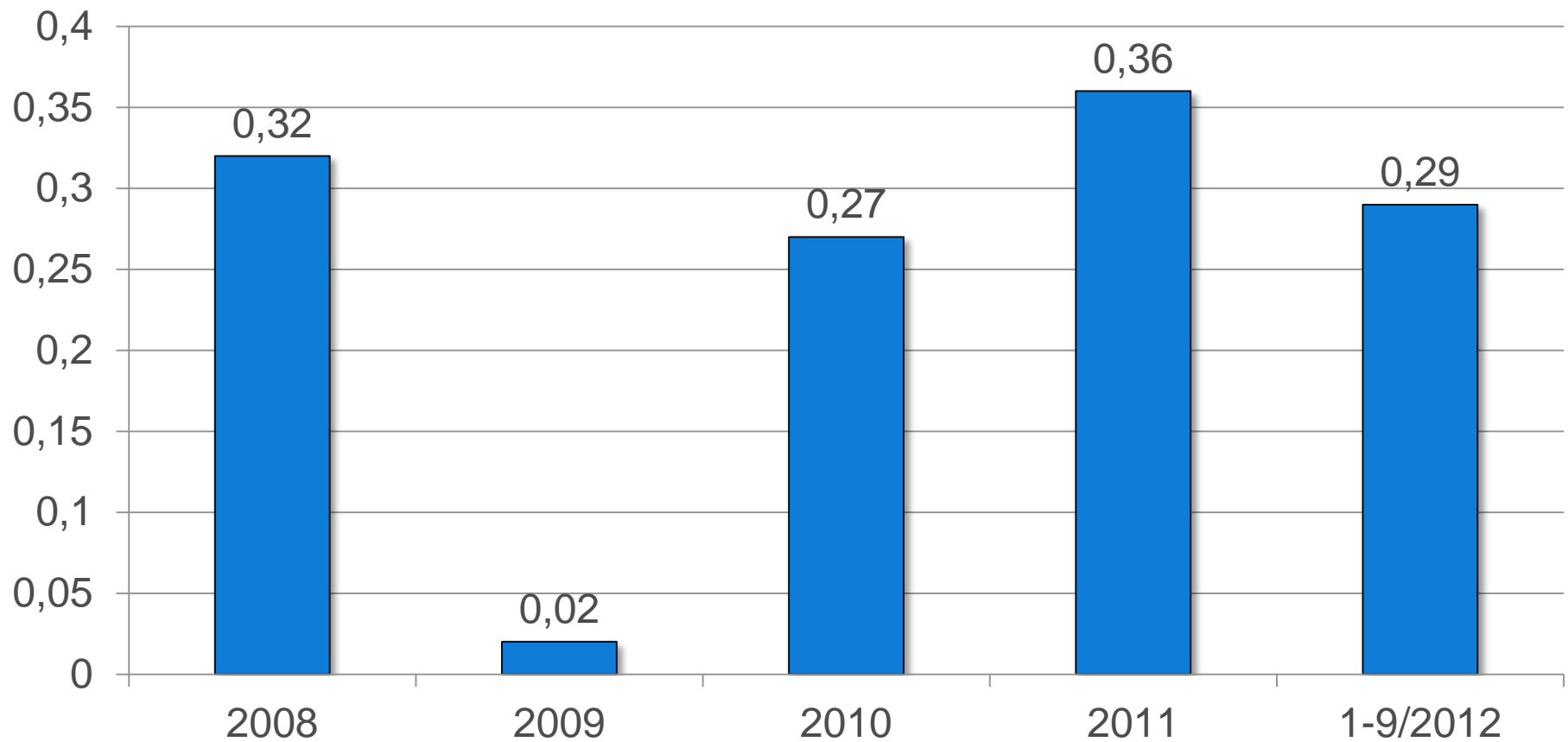
Tulos 1-9/2012 - Video and Broadband Solutions (VBS)

	1-9/2012	1-9/2011	Muutos%
Saadut tilaukset	69.9	64.6	8.2%
Liikevaihto	76.6	62.0	23.5%
EBIT	6.5	5.2	25.9%
EBIT %	8.5%	8.3%	n/a

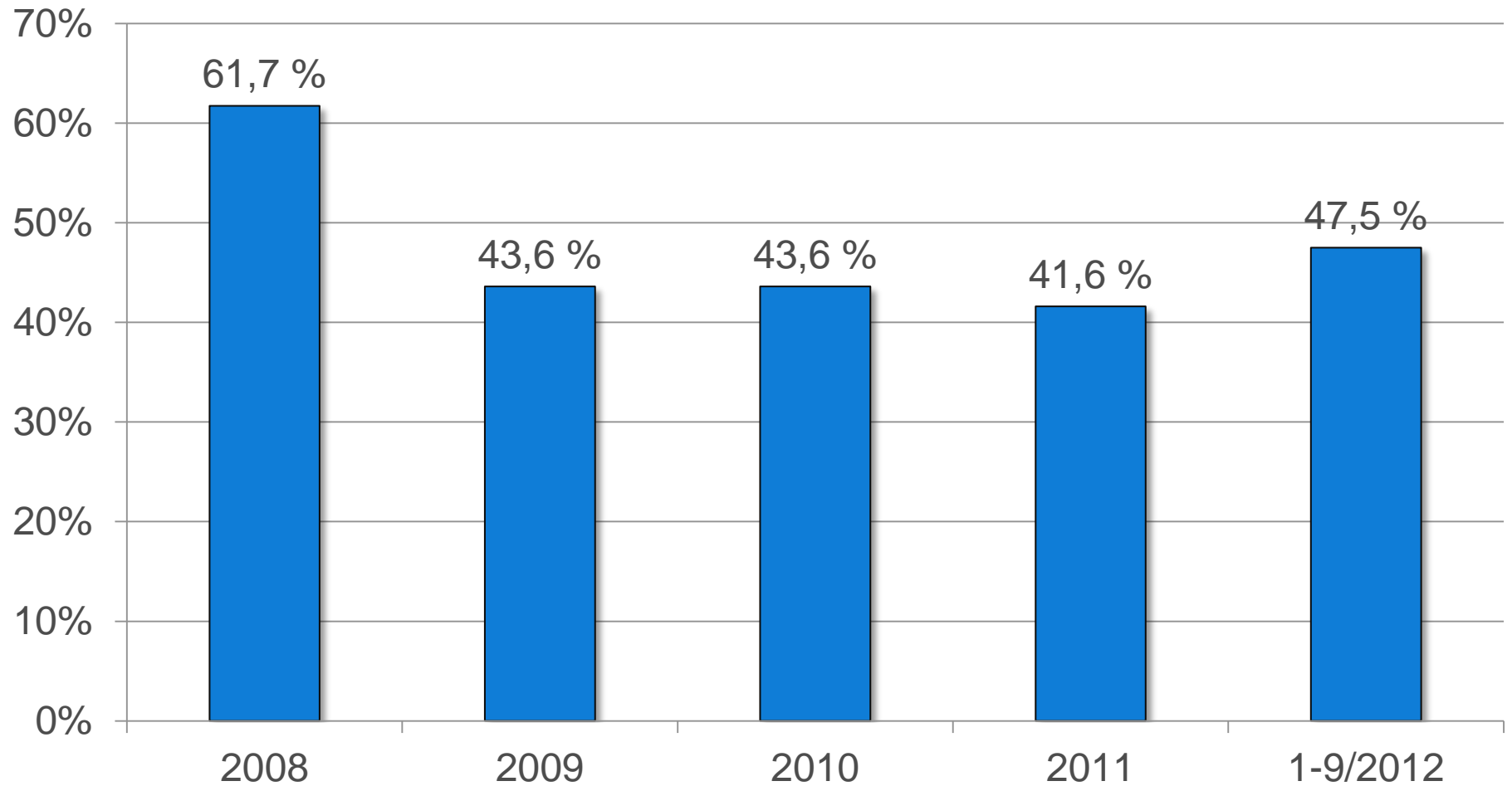
RESULT 1-9/2011 – Network Services (NS)

	1-9/2012	1-9/2011	Change%
Orders Received	68.9	70.0	-1.5%
Net Sales	69.8	68.2	2.5%
EBIT	1.7	0.1	n/a
EBIT %	2.5%	0.1%	n/a

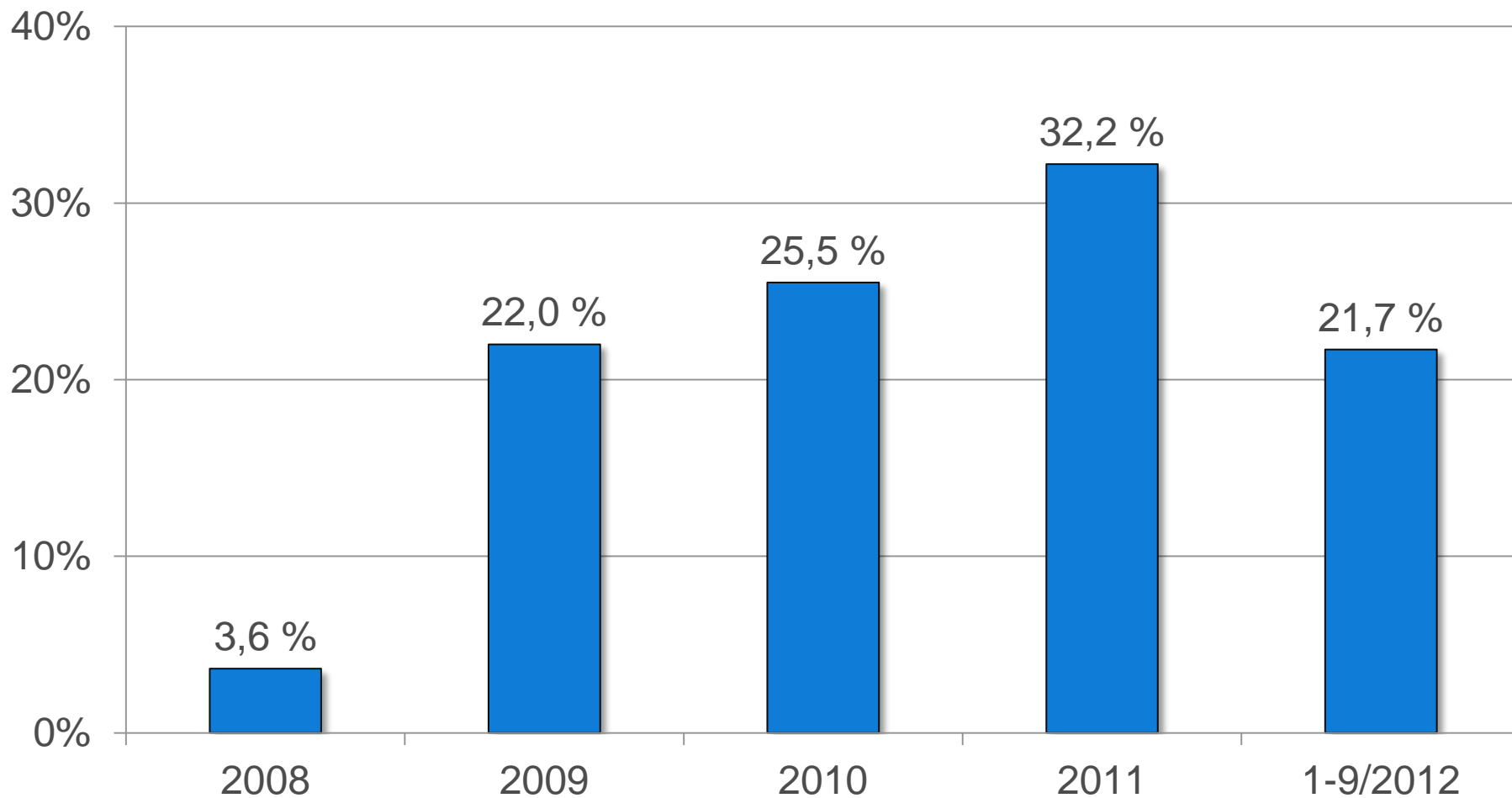
EPS



Omavaraisuusaste



Velkaantumisaste



Tulevaisuuden näkymät

Video and Broadband Solutions liiketoiminta-alueen operaattoriasiakaskunnan laite- ja ratkaisutoimitukset kohdemarkkinoillamme kasvavat arviomme mukaan koko vuoden osalta vuoden 2011 tasosta.

Network Services liiketoiminta-alueen nykyisen asiakaskunnan kysyntä jatkuu vuositasolla vakaana. Päämarkkina-alueella Saksassa kannattavuus paranee selvästi koko vuoden osalta vuoden 2011 tasosta.

Telesten kuluvan vuoden viimeisen neljänneksen liikevaihto ja kannattavuus jäävät vertailukaudesta johtuen kysynnän tasaantumisesta.

- Arvioimme vuoden 2012 liikevaihdon ja liiketuloksen kasvavan vuoden 2011 tasosta.

