

Osavuosisikatsaus Q3 2017

Jukka Rinnevaara
Toimitusjohtaja

Disclaimer

This presentation has been prepared by the Company. The information on which it is based has not been independently verified by any other person.

This presentation is not intended to provide the basis of any investment decision and should not be considered as a recommendation by the Company or any other person to the recipients of the presentation. Each person to whom this presentation is made must make his/her own independent assessment of the Company after making such investigations as he/she deems necessary. This presentation does not constitute an offer of or invitation to acquire any shares or other securities in the Company.

Nothing in this presentation is, or should be relied upon as, a promise or representation as to the future.

**Teemme arkipäivästäsi
älykkään, turvallisen ja sujuvan.**

Liiketoiminta-alueet



Video and Broadband Solutions

Laajakaista- ja videovalvonta- ja informaatoratkaisut



Network Services

Kokonaisvaltaiset kaapeliverkon palveluratkaisut

Teleste konserni – Q3 2017

- Saadut tilaukset kasvoivat vertailukaudesta, mutta laskivat edellisestä neljänneksestä. Tilauskanta kasvoi vertailukauden ja edellisen neljänneksen loppuun verrattuna, mutta videovalvonta- ja informaatoratkaisujen toimituksista huomattava osa kohdistuu seuraaville tilikausille.
- Liikevaihto laski vertailukaudesta ja edellisestä neljänneksestä.
- Liiketulos laski vertailukaudesta, mutta kasvoi edellisestä neljänneksestä. Network Services – liiketoiminta-alueen liiketulos oli tappiollinen, mutta parani vertailukaudesta ja edellisestä neljänneksestä.

	Q3 2017	Q3 2016	Muutos	Q2 2017	Muutos
Saadut tilaukset, M€	58,0	53,2	+9,1 %	64,5	-10,0 %
Liikevaihto, M€	56,2	62,9	-10,5 %	58,7	-4,2 %
Liiketulos, M€	1,2	4,8	-74,2 %	-9,3	
Liiketulos ¹⁾ , M€	1,2	4,8	-74,2 %	0,0	+2661,3 %
Liiketulos, %	2,2 %	7,7 %		-15,8 %	
Kauden tulos, M€	0,7	3,6	-80,3 %	-9,7	
Kauden tulos ¹⁾ , M€	0,7	3,6	-80,3 %	-0,4	
Operatiivinen rahavirta, M€	-1,4	6,3	-122,5 %	14,1	-110,1 %

¹⁾ Ilman liikearvon alaskirjausta ja uudelleenjärjestelyvarausta

Video and Broadband Solutions – Q3 2017

- Saadut tilaukset kasvoivat vertailukaudesta, mutta laskivat edellisestä neljänneksestä. Videovalvonta- ja informaatoratkaisujen kasvumarkkinoita olivat Ranska, Espanja ja Suomi. Tilauskanta kasvoi vertailukauden ja edellisen neljänneksen loppuun verrattuna, mutta videovalvonta- ja informaatoratkaisujen toimituksista huomattava osa kohdistuu seuraaville tilikausille.
- Liikevaihto laski vertailukaudesta ja edellisestä neljänneksestä. Liikevaihto laski sekä tilaajaverkkotuotteissa että videovalvonta- ja informaatoratkaisuissa.
- Liiketulos laski vertailukaudesta pääosin liikevaihdon laskun seurauksena.

	Q3 2017	Q3 2016	Muutos	Q2 2017	Muutos
Saadut tilaukset, M€	36,3	30,6	18,5 %	42,6	-14,8 %
Liikevaihto, M€	34,5	40,3	-14,4 %	36,8	-6,3 %
Liiketulos, M€	1,5	5,5	-72,3 %	2,1	-25,4 %
Liiketulos, %	4,5 %	13,8 %		5,6 %	
Henkilöstö keskimäärin	766	745	2,8 %	777	-1,4 %

Network Services – Q3 2017

- Liikevaihto ja saadut tilaukset laskivat vertailukaudesta ja olivat edellisen neljänneksen tasolla. Liikevaihto laski asiakasprojektien muutosten seurauksena Englannissa.
- Liiketoiminta-alueen liiketulos parani vertailukaudesta ja edellisestä neljänneksestä, mutta oli edelleen tappiollinen. Saksassa jatkettiin kannattavuutta parantavia toimenpiteitä ja käynnistettiin uudelleenjärjestelyt, jotka etenevät vaiheittain ja jatkuvat ensi vuoden puolelle.
- Muilla markkina-alueilla palveluliiketoiminnan kehitys oli hyvää.

	Q3 2017	Q3 2016	Muutos	Q2 2017	Muutos
Saadut tilaukset, M€	21,8	22,6	-3,6 %	21,9	-0,7 %
Liikevaihto, M€	21,8	22,6	-3,6 %	21,9	-0,7 %
Liiketulos, M€	-0,3	-0,7		-11,3	
Liiketulos ¹⁾ , M€	-0,3	-0,7		-2,0	
Liiketulos, %	-1,3 %	-3,2 %		-51,6 %	
Henkilöstö keskimäärin	740	770	-3,9 %	743	-0,3 %

¹⁾ Ilman liikearvon alaskirjausta ja uudelleenjärjestelyvarausta

Teleste konserni, tammi – syyskuu 2017

	1-9 2017	1-9 2016	Muutos
Saadut tilaukset, M€	196,2	179,7	+9,2 %
Liikevaihto, M€	175,9	191,0	-7,9 %
Liiketulos, M€	-7,8	11,3	-169,0 %
Liiketulos ¹⁾ , M€	1,5	11,3	-86,7 %
Liiketulos, %	-4,4 %	5,9 %	
Kauden tulos, M€	-8,9	8,1	-210,4 %
Kauden tulos ¹⁾ , M€	0,4	8,1	-95,4 %
Rahavirta, M€	12,9	8,3	+55,2 %

¹⁾ Ilman liikearvon alaskirjausta ja uudelleenjärjestelyvarausta

Video and Broadband Solutions, tammi – syyskuu 2017

	1-9 2017	1-9 2016	Muutos
Saadut tilaukset, M€	126,9	109,5	+16,0 %
Liikevaihto, M€	106,7	120,7	-11,7 %
Liiketulos, M€	4,4	11,2	-60,5 %
Liiketulos, %	4,1 %	9,3 %	
Henkilöstö keskimäärin	767	745	+2,8 %

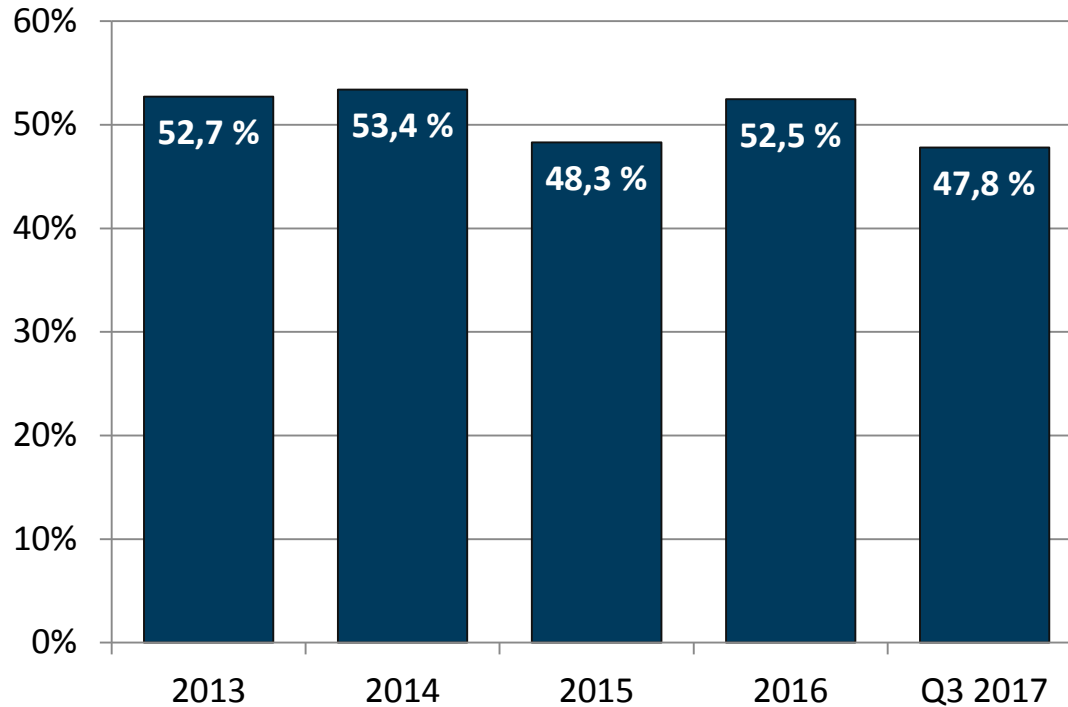
Network Services, tammi – syyskuu 2017

	1-9 2017	1-9 2016	Muutos
Saadut tilaukset, M€	69,2	70,2	-1,4 %
Liikevaihto, M€	69,2	70,2	-1,4 %
Liiketulos, M€	-12,2	0,1	-9613 %
Liiketulos ¹⁾ , M€	-2,9	0,1	-2364 %
Liiketulos, %	-17,6 %	0,2 %	
Henkilöstö keskimäärin	740	770	-3,9 %

¹⁾ Ilman liikearvon alaskirjausta ja uudelleenjärjestelyvarausta

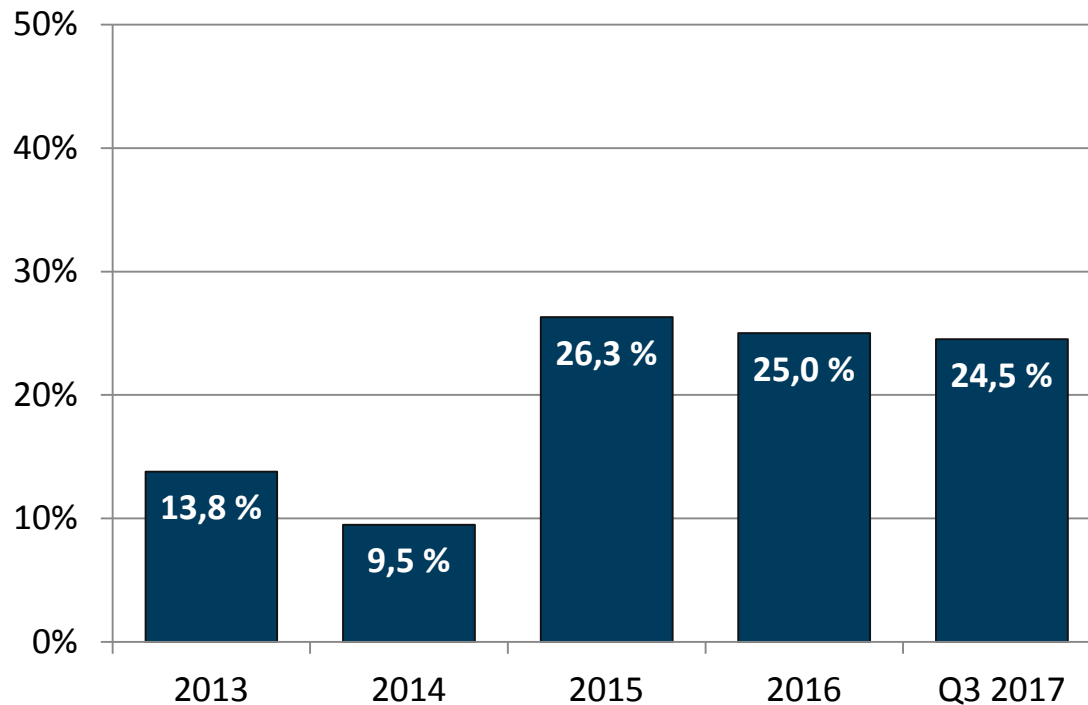
Omavaraisuusaste (kauden lopussa)

Teleste



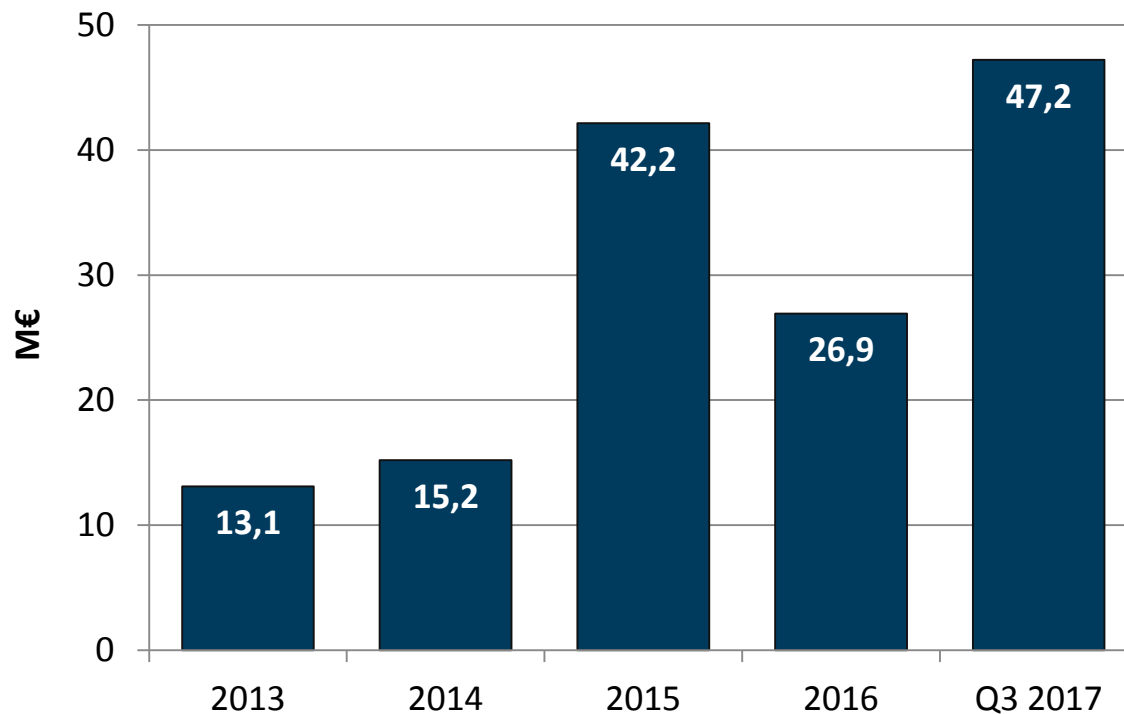
Nettovelkaantumisasiaste

Teleste



Tilaukanta (kauden lopussa)

Teleste Group



Näkymät 2017

Video and Broadband Solutions -liiketoiminnan tavoitteena on säilyttää vahva markkina-asema Euroopassa ja vahvistaa markkina-asemaa valikoiduilla uusilla markkina-alueilla Euroopan ulkopuolella.

Kaapeliverkkojen kapasiteetin kasvattaminen jatkuu operaattoreiden vastatessa kuluttajien uusiin ja laajeneviin laajakaista- ja videopalvelutarpeisiin. Arvioimme tilaajaverkkotuotteiden kysynnän jatkuvan Euroopassa vuoden 2016 tasolla. Telesten koko tilaajaverkkotuoteportfolio on uudistettu DOCSIS 3.1 -tietoliikennestandardin mukaiseksi ja tarjontamme mahdollistaa kaapelioperaattoreiden verkkokapasiteetin kasvattamisen kilpailukykyisesti. Asiakaskuntamme konsolidoituu ja kilpailijamme tuovat markkinoille omia DOCSIS 3.1 -tuotteitaan, joiden seurauksena tuotteiden hinnoitteluun kohdistuu painetta. Erityisesti Amerikan markkinat kasvavat vahvasti ja tarjoavat merkittäviä kasvumahdollisuuksia Telesten tilaajaverkkotuotteille. Kuluvana vuonna olemme panostaneet uusille markkinoille soveltuviin tilaajaverkkotuotteisiin ja lisäksi olemme perustaneet tytäryhtiön, jonka tarkoituksena on edistää laajakaistaverkkotuotteiden myyntiä Pohjois-Amerikan kaapeliverkko-operaattoreille. Panostusten tavoitteena on kasvattaa myyntiä pidemmällä tähtäimellä.

Julkisten alueiden videovalvontaratkaisujen kysyntä jatkuu maailmanlaajuisesti, mutta kansantaloudellinen tilanne voi viivästyttää joitakin investointipäätöksiä. Pariisissa käyttöön otettu Telesten julkisten alueiden videovalvontaratkaisu tarjoaa uusia mahdollisuuksia maailman muissa suurkaupungeissa. Lisäarvo painottuu aiempaa enemmän älykkäisiin ohjelmistoratkaisuihin ja perinteisten videovalvontalaitteiden hintaeroosio jatkuu. Uudet innovaatiot ja ratkaisut muuttavat liiketoimintaa myös raideliikenteen matkustajainformaattoriatkaisuisa. Tuottavuuden ja kustannustehokkuuden parantaminen perinteisessä liiketoiminnassa on välttämätöntä. Kilpailukykyyn parantaminen edellyttää tuotekehitysinvestointeja uusiin älykkäisiin ratkaisuihin. Videovalvonta- ja informaattoriatkaisujen saadut tilaukset kasvoivat alkuvuonna selvästi viime vuotta korkeammiksi, mutta toimitukset painottuvat seuraaville vuosille.

Network Services -liiketoiminnan tavoitteena on kehittää edelleen operatiivista tehokkuutta ja lisätä niiden palveluiden osuutta, jotka tuottavat korkeamman lisäarvon asiakkaillemme. Saksan palveluliiketoiminnan merkittävästi nousseet alihankintakustannukset ovat lisänneet liiketoiminnan tappiollisuutta ja kannattavuuden parannusohjelman tulokset ovat viivästyneet. Näistä syistä Saksan palveluliiketoiminnan liikearvo kirjattiin alas ja käynnistettiin kannattavuutta parantavat uudelleenjärjestelyt. Arvioimme kokonaisvaltaisten verkkopalvelujen kysynnän keskeisillä kohdemarkkinoillamme jatkuvan vähintään vertailuvuoden tasolla.

Arvioimme että vuoden 2017 liikevaihto jää alle vertailukauden ja että vuoden 2017 liiketulos jää selvästi alle vertailukauden tason. Toisen vuosipuoliskon liiketuloksen ennakoidaan olevan selvästi alkuvuotta parempi.

Yksi Teleste

Missio

Teemme arkipäivästäsi älykkään,
turvallisen ja sujuvan.

Visio

Paras kumppani verkottuneen
yhteiskunnan rakentamiseen.