

# Osavuositarkastus 1.1.- 30.9.2020

Jukka Rinnevaara

Toimitusjohtaja

# Vastuuvapauslauseke

Esityksen on laatinut Yhtiö. Esityksen sisältämiä tietoja ei ole riippumattomasti vahvistettu.

Esityksen tarkoituksena ei ole toimia perustana sijoituspäätöksille, eikä esitystä pidä tulkita Yhtiön tai toisen henkilön esityksen vastaanottajalle antamaksi suositukseksi. Esityksen vastaanottajan on itse arvioitava Yhtiön toimintaa omista riippumattomista lähtökohdistaan tutustuttuaan yritykseen riittäväksi katsomassaan määrin. Tämä esitys ei muodosta tarjousta eikä kehotusta hankkia Yhtiön osakkeita tai muita arvopapereita.

Esityksen sisältöä ei tule ymmärtää tulevaisuutta koskevinä lupauksina tai väitteinä.

Teemme arkipäivästäsi  
älykkään, turvallisen ja sujuvan

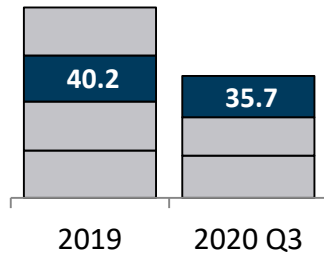
- Teleste tiedotti 14.5.2020 uudesta strategiasta, jonka mukaan yhtiö keskittyy teknologia liiketoimintoihin ja niitä tukeviin korkeamman lisäarvon palveluihin. Tämän seurauksena yhtiö on päättänyt luopua Saksan palveluliiketoiminnasta.
- Teleste Oyj:n hallitus on päättänyt luokitella Saksassa toimivien Cableway-yhtiöiden palveluliiketoiminnan IFRS 5:n ”Myytävänä olevat pitkäaikaiset omaisuuserät ja lopetetut toiminnot” mukaisesti myytävänä olevaksi ja raportoi liiketoiminnan lopetettuna toimintona ensimmäisestä vuosineljänneksestä alkaen. Kyseinen liiketoiminta on raportoitu aiemmin Network Services –liiketoiminta-alueen luvuissa.
- **Tässä osavuositiedotuksessa esitetyt tuloslaskelmaan liittyvät luvut sisältävät vain jatkuvat toiminnot, jollei toisin ole erikseen mainittu. Taseeseen ja rahavirtaan liittyvät luvut sisältävät sekä jatkuvat että lopetetut toiminnot.**

# Q3 2020 avainluvut, jatkuvat toiminnot

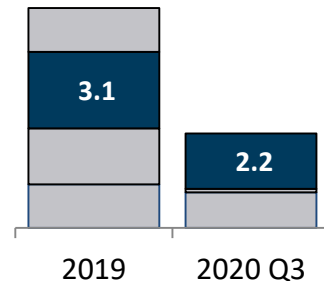
▪ Liikevaihto	35,7 MEUR	(40,2)	-11,3 %
▪ Oikaistu liiketulos	2,2 MEUR	(3,1)	-27,9 %
▪ Osakekohtainen tulos	0,09 EUR	(0,14)	-33,0 %
▪ Liiketoiminnan rahavirta <sup>1)</sup>	-2,8 MEUR	(0,3)	-900,8 %
▪ Saadut tilaukset	29,8 MEUR	(31,5)	-5,4 %
▪ Tilauskanta	73,1 MEUR	(67,5)	+8,4 %

<sup>1)</sup> Sisältäen lopetetut toiminnot

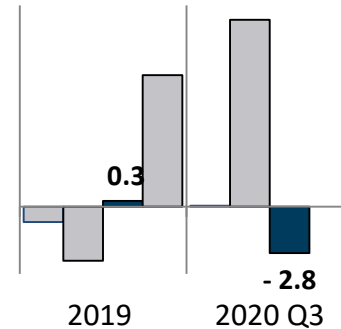
Liikevaihto, M€



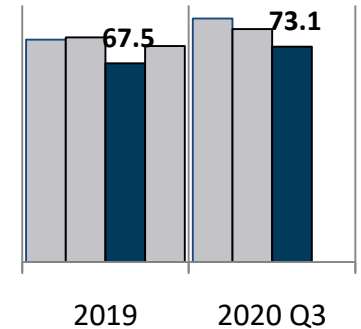
Oikaistu liiketulos, M€



Liiketoiminnan rahavirta, M€



Tilauskanta, M€



# Teleste konserni, jatkuvat toiminnot – Q3 2020

- Saadut tilaukset laskivat vertailukaudesta, mutta saavuttivat edellisen neljänneksen tason. Tilauskanta kasvoi vertailukauden lopusta 8,4 % ja 73,1 miljoonaan euroon.
- Liikevaihto laski molemmilla liiketoiminta-alueilla vertailukaudesta, mutta kasvoi edellisestä neljänneksestä.
- Oikaistu liiketulos laski vertailukaudesta, mutta kasvoi edellisestä neljänneksestä.
- Operatiivinen rahavirta laski vertailukaudesta ja edellisestä neljänneksestä.
- Lopetettujen toimintojen tulos sisältää 7,7 miljoonan euron omaisuuserien alaskirjauksen.

	Q3 2020	Q3 2019	Muutos	Q2 2020	Muutos
Saadut tilaukset, M€	29,8	31,5	-5,4 %	30,0	-0,9 %
Liikevaihto, M€	35,7	40,2	-11,3 %	33,5	6,5 %
Oikaistu liiketulos, M€	2,2	3,1	-27,9 %	0,1	1422,5 %
Oikaistu liiketulos, %	6,2 %	7,7 %		0,4 %	
Liiketulos, M€	2,2	3,1	-27,9 %	-0,4	
Kauden tulos, M€ <sup>1)</sup>	-7,0	2,6	-367,7 %	-2,0	
Osakekohtainen tulos, €	0,09	0,14	-33,0 %	-0,05	
Osakekohtainen tulos, € <sup>1)</sup>	-0,38	0,14	-365,5 %	-0,11	
Operatiivinen rahavirta, M€ <sup>1)</sup>	-2,8	0,3	-900,8 %	11,1	-124,8 %

<sup>1)</sup> Lopeteut toiminnot mukaan lukien

## Video and Broadband Solutions – Q3 2020

- Tilaukset laskivat vertailukaudesta ja edellisestä neljänneksestä videovalvonta- ja informaatoratkaisuissa, joiden osalta asiakkaat eivät tehneet hankintapäätöksiä merkittävistä uusista projekteista.
- Tilaukanta kasvoi vertailukauden lopusta 8,4 % 73,1 miljoonaan euroon.
- Liikevaihto laski vertailukaudesta, mutta kasvoi edellisestä neljänneksestä. Liikevaihto laski erityisesti tilaajaverkkotuotteissa COVID-19-pandemian seurauksena sekä operaattoreiden valmistautuessa hajautetun verkkoarkkitehtuurin käyttöönottoon.
- Liiketulos laski vertailukaudesta, mutta kasvoi edellisestä neljänneksestä liikevaihdon muutosten seurauksena.

	Q3 2020	Q3 2019	Muutos	Q2 2020	Muutos
Saadut tilaukset, M€	24,7	25,9	-4,7 %	25,0	-1,3 %
Liikevaihto, M€	30,6	34,6	-11,7 %	28,5	7,5 %
Liiketulos, M€	1,8	3,0	-41,8 %	-0,2	
Liiketulos, %	5,7 %	8,7 %		-0,7 %	
Henkilöstö keskimäärin	646	693	-6,8 %	653	-1,1 %

## Network Services, jatkuvat toiminnot – Q3 2020

- Teleste on uudistanut palveluliiketoimintastrategiansa, jonka mukaan yhtiö keskittyy korkeamman lisäarvon palveluihin Englannissa, Sveitsissä, Suomessa, Puolassa ja Belgiassa.
- Saadut tilaukset ja liikevaihto laskivat vertailukaudesta, mutta kasvoivat edellisestä neljänneksestä. Liikevaihto laski vertailukaudesta Englannissa, missä keskityttiin korkean lisäarvon suunnittelupalveluihin ja karsittiin matalamman katteen projektipalveluita. Liikevaihto laski myös Belgiassa, missä lopetettiin tappiollisten kenttäpalveluiden tarjonta.
- Liiketulos kasvoi vertailukaudesta ja edellisestä neljänneksestä. Liiketulos kasvoi Englannissa, missä keskityttiin korkean lisäarvon suunnittelupalveluihin sekä Suomessa, missä kustannussopeutukset paransivat tulosta.

	Q3 2020	Q3 2019	Muutos	Q2 2020	Muutos
Saadut tilaukset, M€	5,1	5,6	-8,8 %	5,1	1,2 %
Liikevaihto, M€	5,1	5,6	-8,8 %	5,1	1,2 %
Liiketulos, M€	0,5	0,1	569,8 %	0,3	39,1 %
Liiketulos, %	9,2 %	1,2 %		6,7 %	
Henkilöstö keskimäärin	213	212	0,7 %	199	6,8 %



# Teleste konserni, tammi - syyskuu 2020

## Jatkuvat toiminnot

	1-9 2020	1-9 2019	Muutos	1-12 2019
Saadut tilaukset, M€	105,7	120,2	-12,1 %	167,5
Liikevaihto, M€	105,8	123,8	-14,5 %	165,3
Oikaistu liiketulos, M€	3,8	7,1	-46,4 %	8,8
Oikaistu liiketulos, %	3,6 %	5,7 %		5,3 %
Liiketulos, M€	3,2	-0,2		1,9
Kauden tulos, M€	1,9	-1,9		-0,3
Kauden tulos, M€ <sup>1)</sup>	-10,4	-2,3		-1,7
Operatiivinen rahavirta, M€	8,5	-3,8		4,1

<sup>1)</sup> Sisältäen lopetetut toiminnot

# Liiketoiminta-alueet, tammi -syyskuu 2020

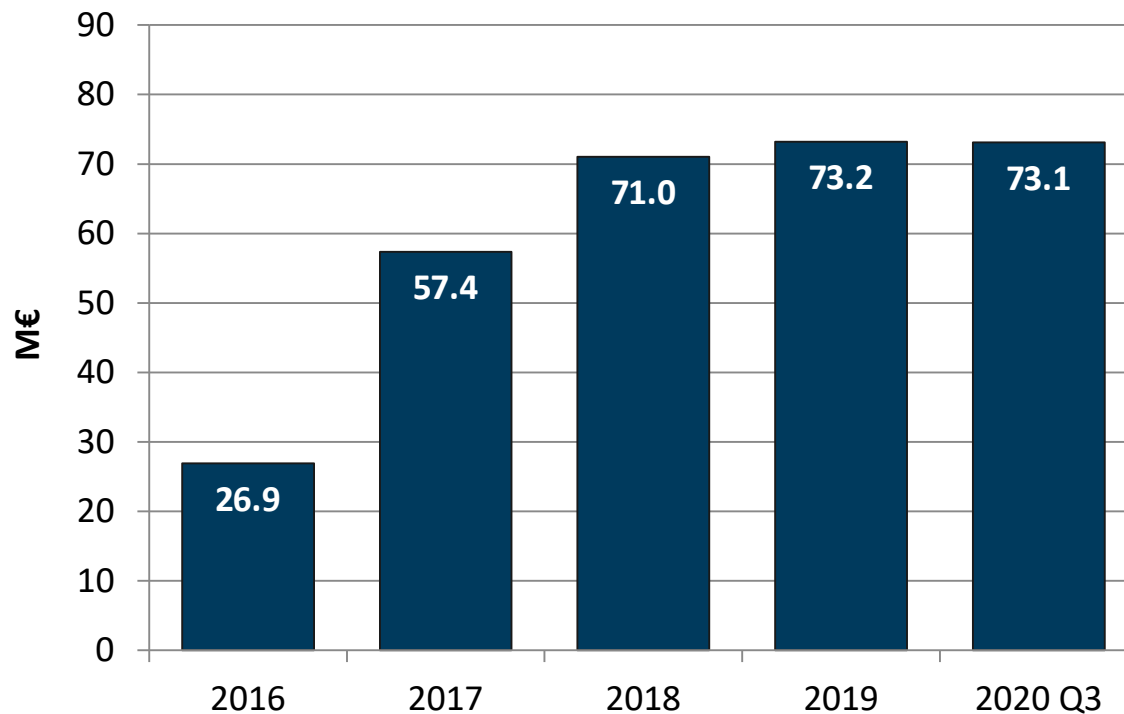
## Jatkuvat toiminnot

<b>Video and Broadband Solutions</b>	<b>1-9 2020</b>	<b>1-9 2019</b>	<b>YoY change</b>	<b>1-12 2019</b>
Saadut tilaukset, M€	90,1	101,6	-11,3 %	143,5
Liikevaihto, M€	90,3	105,2	-14,2 %	141,4
Liiketulos, M€	2,8	6,8	-59,2 %	8,1
Liiketulos, %	3,1 %	6,5 %		5,7 %
Henkilöstö keskimäärin	655	684	-4,3 %	682

<b>Network Services</b>	<b>1-9 2020</b>	<b>1-9 2019</b>	<b>YoY change</b>	<b>1-12 2019</b>
Saadut tilaukset, M€	15,5	18,6	-16,4 %	24,0
Liikevaihto, M€	15,5	18,6	-16,4 %	24,0
Liiketulos, M€	1,0	0,3	+255,1 %	0,8
Liiketulos, %	6,6 %	1,5 %		3,2 %
Henkilöstö keskimäärin	202	216	-6,7 %	213

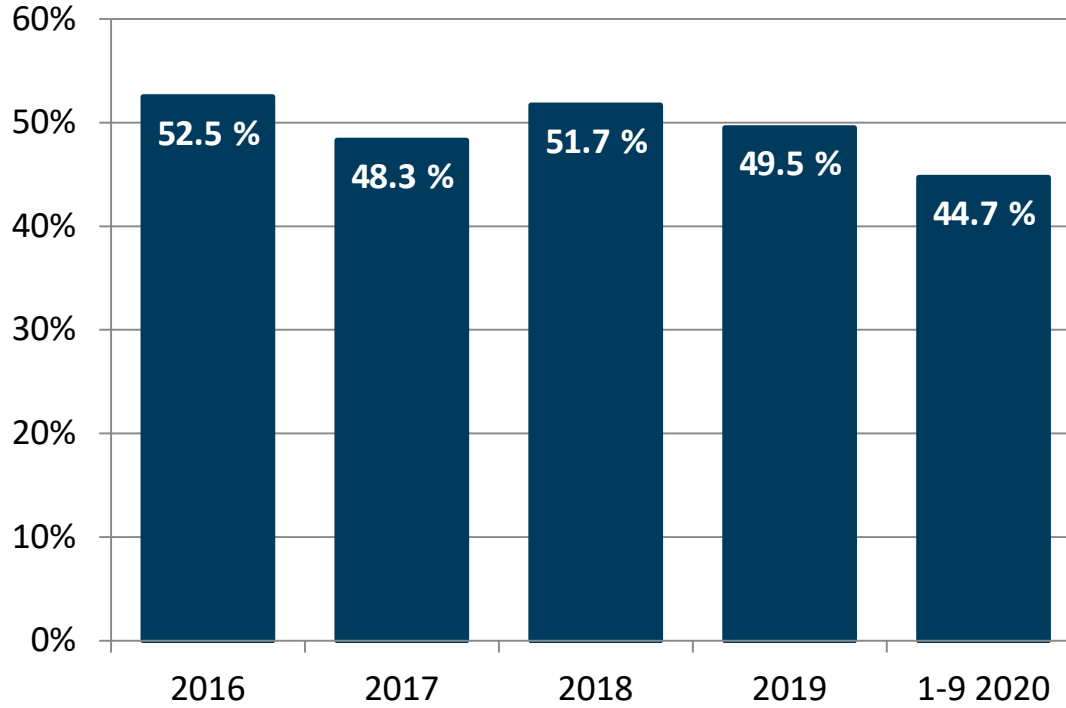
# Tilaukanta (kauden lopussa)

## Teleste Group



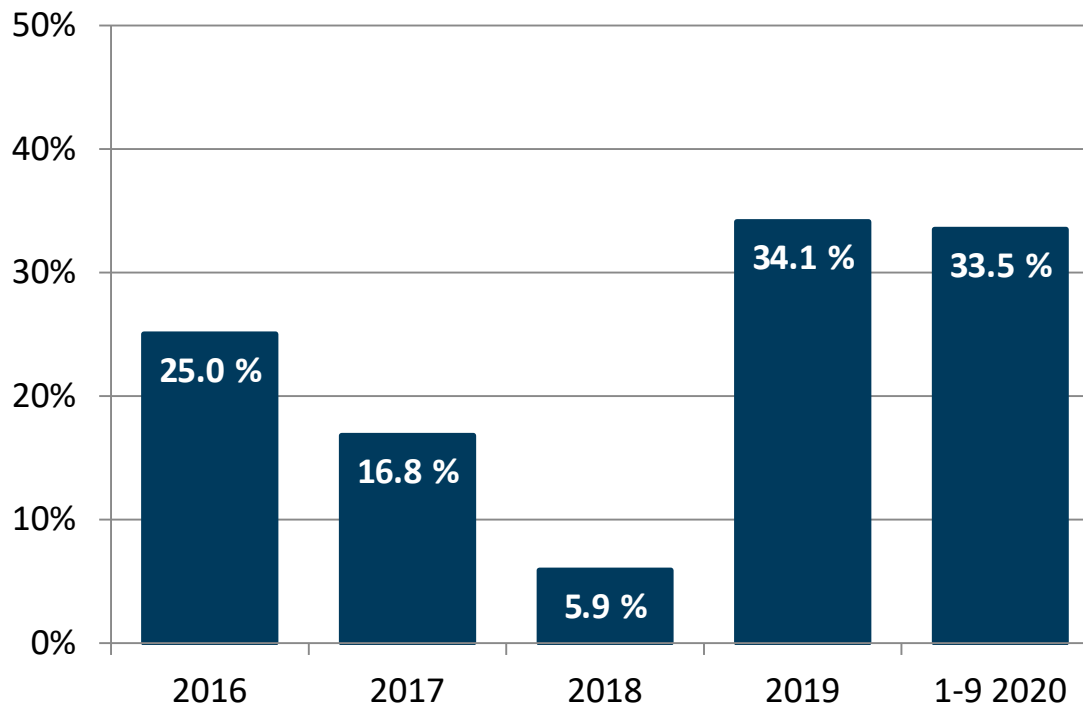
# Omavaraisuusaste (kauden lopussa)

## Teleste Group mukaan lukien lopetetut toiminnot



# Nettovelkaantumisaste (kauden lopussa)

## Teleste Group mukaan lukien lopetetut toiminnot



## Covid-19 yhteenveto

- Päättyneen vuosineljänneksen keskeisiä teemoja olivat COVID-19-pandemian ensimmäisestä aallosta palautuminen, kaapeliverkkojen teknologiamurroksen jatkuminen ja Saksan palveluliiketoiminnan divestointiprojekti.
- Tilaajaverkkotuotteiden saadut tilaukset ja liikevaihto jatkuivat vaatimattomalla tasolla kaapelioperaattoreiden viivästäessä verkkopäivityksiään niin COVID-19-pandemian kuin käynnissä olevan teknologiamurroksen vuoksi.
- Network Services –liiketoiminta-alueen jatkuvien toimintojen palveluiden tilanne normalisoitui eikä COVID-19-pandemialla ollut merkittäviä taloudellisia vaikutuksia kolmannen vuosineljänneksen aikana.
- Henkilöstömme ja oma tuotantomme ovat pysyneet toimintakykyisinä.

## Covid-19 yhteenveto

- Matkustajaliikenteen informaatoratkaisujen loppuvuodelle ajoitettu tilauskanta on korkealla tasolla, mutta COVID-19-pandemia voi viivästyttää toimituksia.
- Hajautetun verkkoarkkitehtuurin uusia tuotteita testataan parhaillaan yhdessä asiakkaiden kanssa Euroopassa ja USA:ssa, mutta COVID-19-pandemia hidastaa testauksia.

## Näkymät vuodelle 2020

COVID-19 -pandemiasta johtuen monet maat Telesten päämarkkinoilla ovat asettaneet rajoituksia, jotka vaikuttavat Telesten asiakkaiden ja yhtiön omaan toimintaan. Tällä hetkellä on vaikeaa arvioida pandemian negatiivisten vaikutusten suuruutta Telesten liikevaihtoon ja liiketulokseen tilikaudella 2020.

**Arvioimme että jatkuvien toimintojen vertailukelpoinen liikevaihto ja oikaistu liiketulos jäävät vuoden 2019 tason alle.**