


TILINPÄÄTÖS 2011

JUKKA RINNEVAARA

Toimitusjohtaja



Teleste lyhyesti

Teleste on kansainvälinen teknologiakonserni, joka on erikoistunut laajakaistaisen tietoliikenteen järjestelmiin ja palveluihin, liikkuvan kuvan (videon) ollessa kaiken liiketoimintamme ytimessä.

Visio: Johtava operaattoreille toimitettavien laajakaistaisen videoteknologian ja palveluiden tarjoaja

- Perustettu 1954
- Pääkonttori Turun talousalueella Littoisissa
- Valmistus Suomessa ja Kiinassa
- Toimistot 20 maassa, aktiivisesti läsnä yli 30 maassa



Liiketoiminta-alueet

**Video and Broadband
Solutions**

**Laajakaista- ja
videovalvontaverkot**

Network Services

**Kokonaisvaltaiset
kaapeliverkon
palveluratkaisut**

**Kaapeli- ja videovalvonta-
operaattorit**



Markkinatilanne Q4 2011

Video and Broadband Solutions

- **Markkinatilanne jatkunut aktiivisena erityisesti Ranskassa, Belgiassa, Israelissa, Puolassa ja Venäjällä**
 - **Optiset ratkaisut yleisesti**
 - **Videovalvontajärjestelmäprojektin luovutus (Préfecture de Police) Ranskassa**
 - **Luminato toimitukset MTS:lle Venäjälle (Mobile TeleSystems OJSC)**
- **Euroopan yleinen taloustilanne edelleen uhkana**
- **Tarve verkkokapasiteetin kasvattamiseen olemassa**

Network Services

- **Markkinatilanne aktiivinen, erityisesti Saksa ja Englanti**
- **Digitalisointi ja HD lisäävät verkkojen päivityksiä**
- **Rajoitteita alihankkijaresurssien saamisessa Saksassa**

Tulos Q4 - Teleste

	Q4 2011	Q4 2010	Muutos%
Saadut tilaukset	53.5	50.8	5.2%
Liikevaihto	53.5	46.6	14.6%
EBIT	4.1	3.0	39.2%
EBIT %	7.7%	6.4%	n/a
Katsauskauden tulos	2.9	2.1	36.7%

Tulos Q4 - Video and Broadband Solutions (VBS)

	Q4 2011	Q4 2010	Muutos%
Saadut tilaukset	28.7	27.1	5.9%
Liikevaihto	27.7	22.9	21.0%
EBIT	3.1	2.4	29.5%
EBIT %	11.1%	10.3%	n/a

Tulos Q4 – Network Services (NS)

	Q4 2011	Q4 2010	Muutos%
Saadut tilaukset	24.8	23.8	4.4%
Liikevaihto	25.8	23.8	8.3%
EBIT	1.1	0.6	77.4%
EBIT %	4.2%	2.5%	n/a

Tulos 2011 - Teleste

	2011	2010	Muutos%
Saadut tilaukset	188.1	167.2	12.5%
Liikevaihto	183.6	167.8	9.4%
EBIT	9.4	7.4	26.2%
EBIT %	5.1%	4.4%	n/a
Katsauskauden tulos	6.3	4.8	31.7%

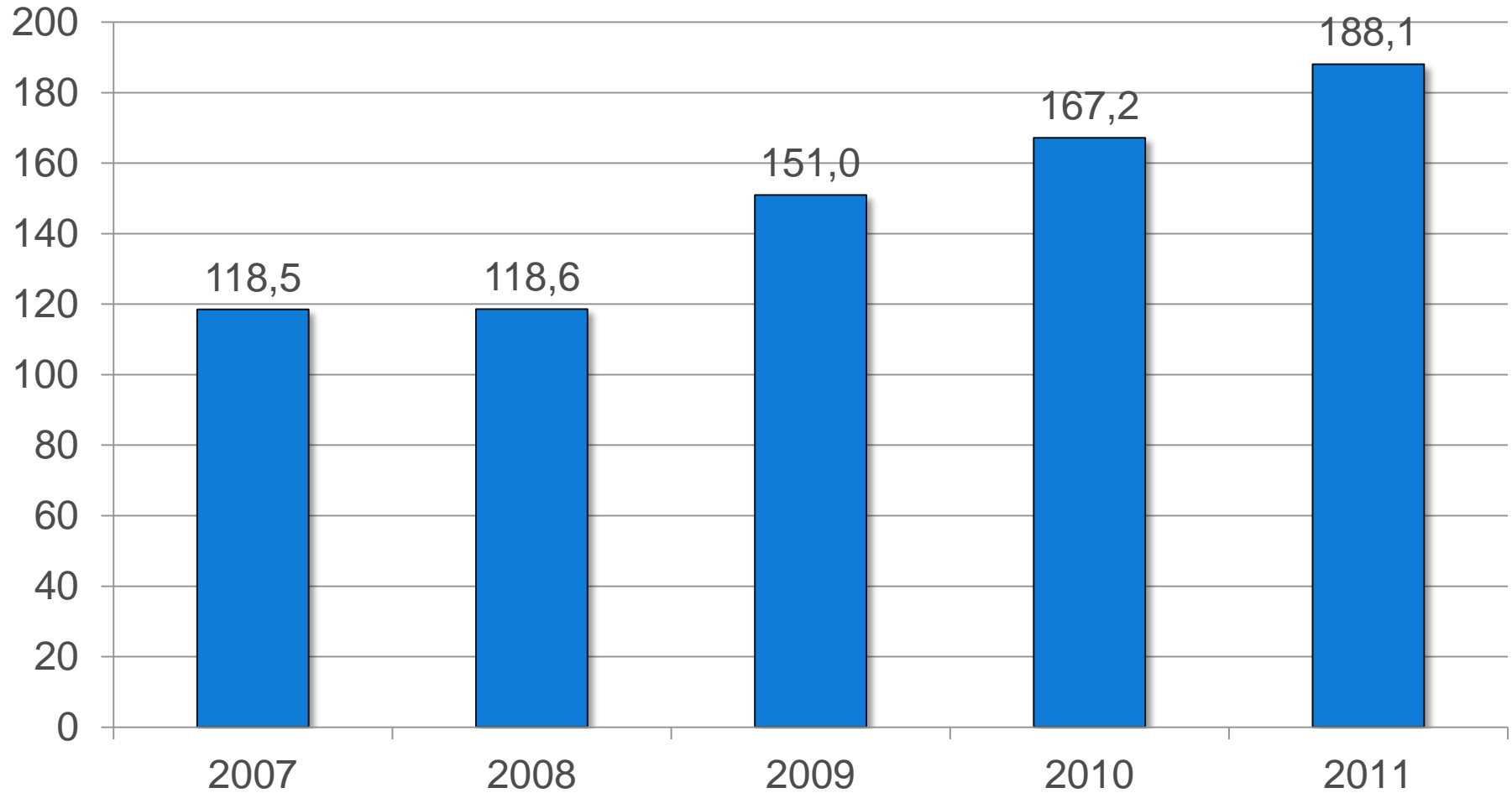
Tulos 2011 - Video and Broadband Solutions (VBS)

	2011	2010	Muutos%
Saadut tilaukset	93.3	86.5	7.8%
Liikevaihto	89.7	82.0	9.4%
EBIT	8.2	6.3	29.6%
EBIT %	9.2%	7.7%	n/a

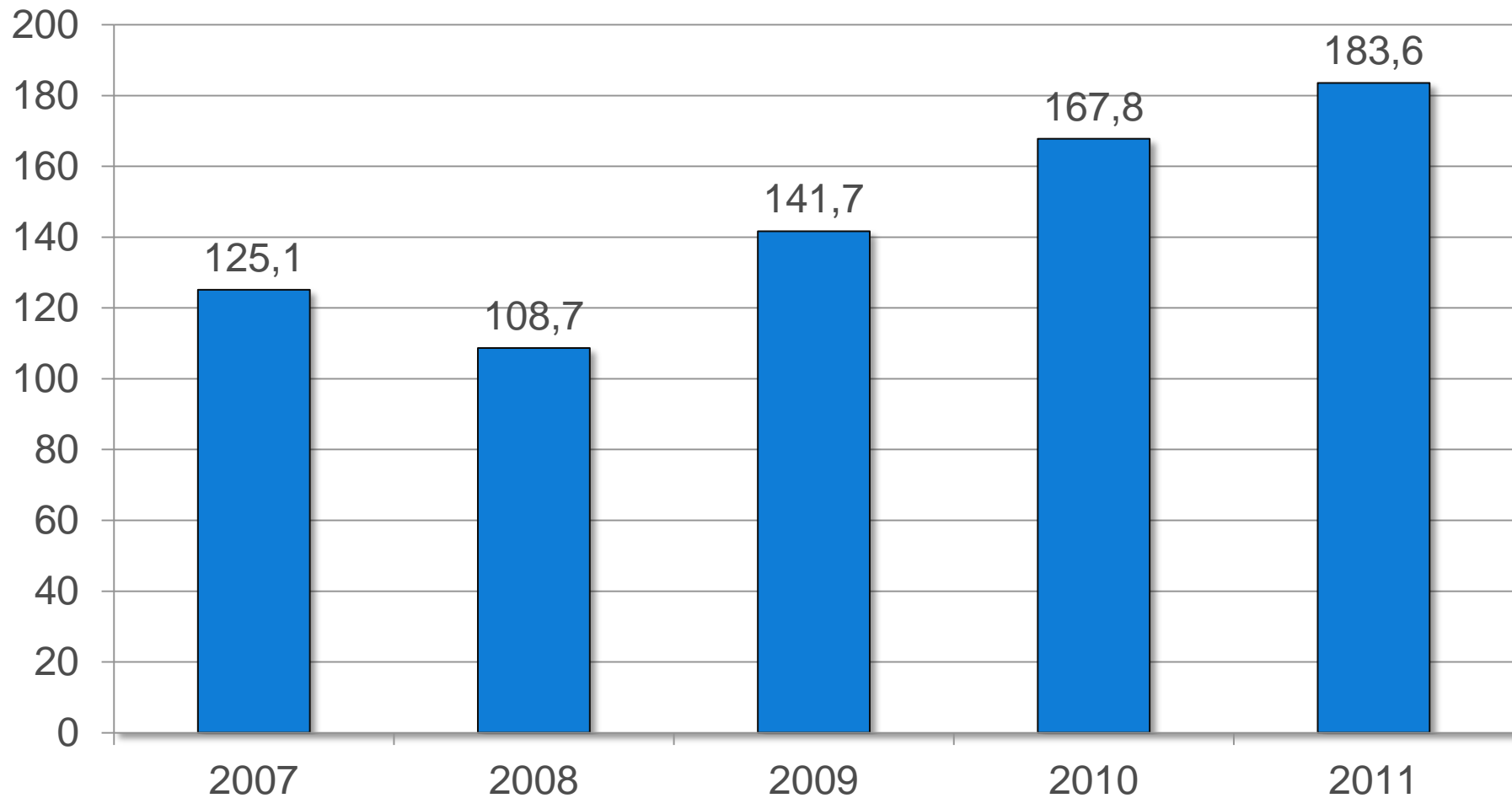
Tulos 2011 – Network Services (NS)

	2011	2010	Muutos%
Saadut tilaukset	94.8	80.7	17.5%
Liikevaihto	93.9	85.8	9.4%
EBIT	1.2	1.1	6.7%
EBIT %	1.2%	1.3%	n/a

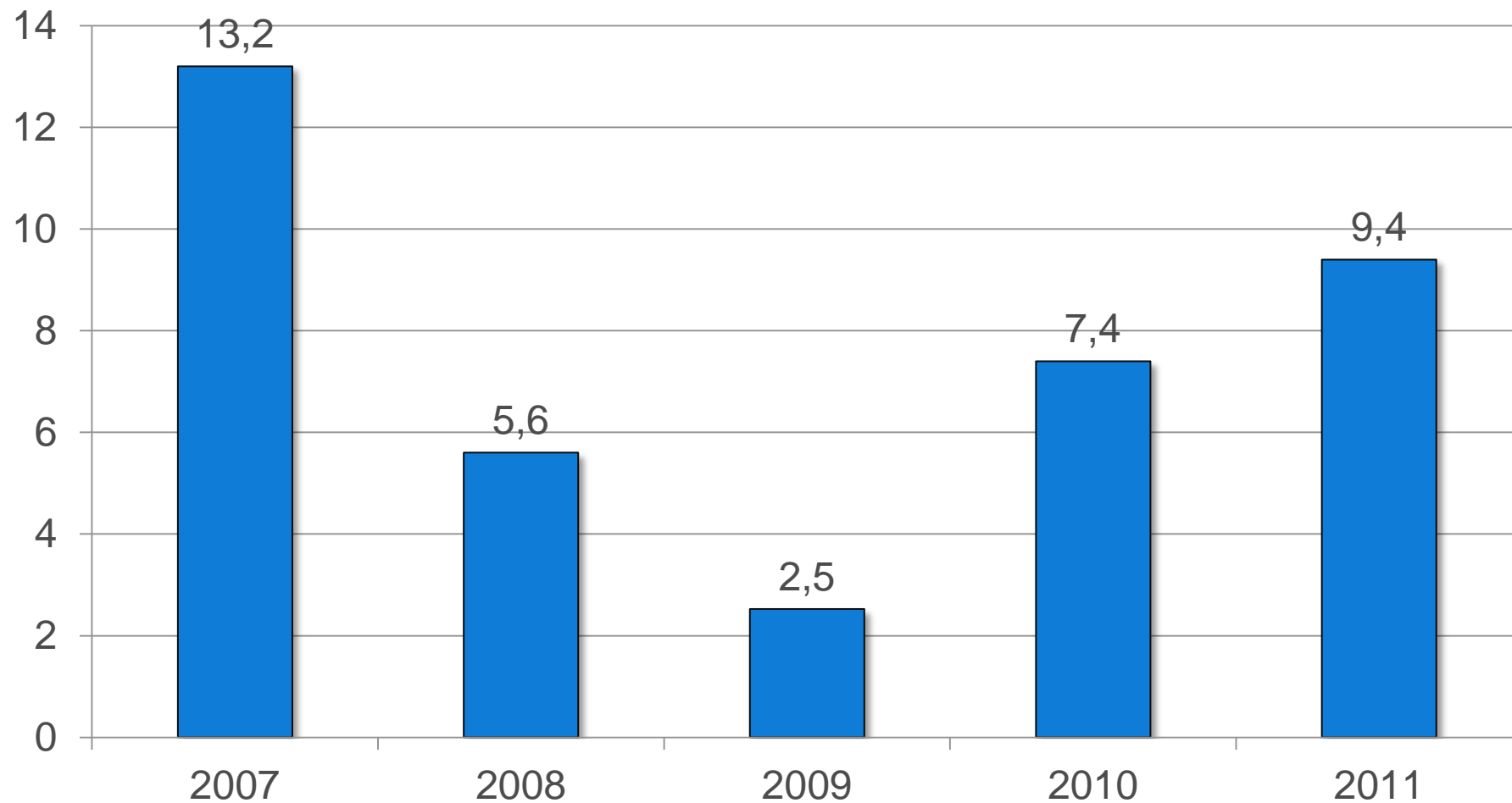
Saadut tilaukset



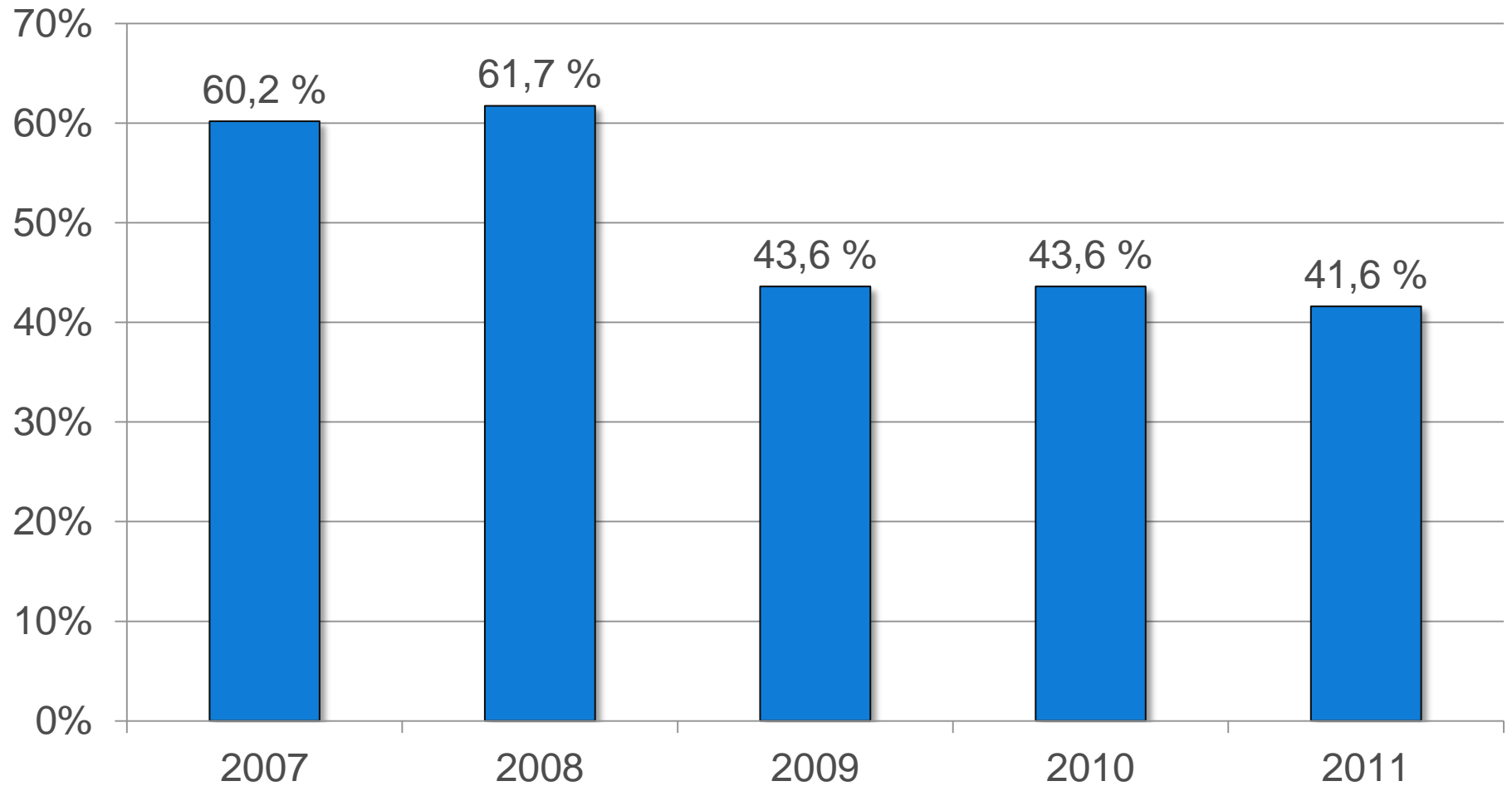
Liikevaihto



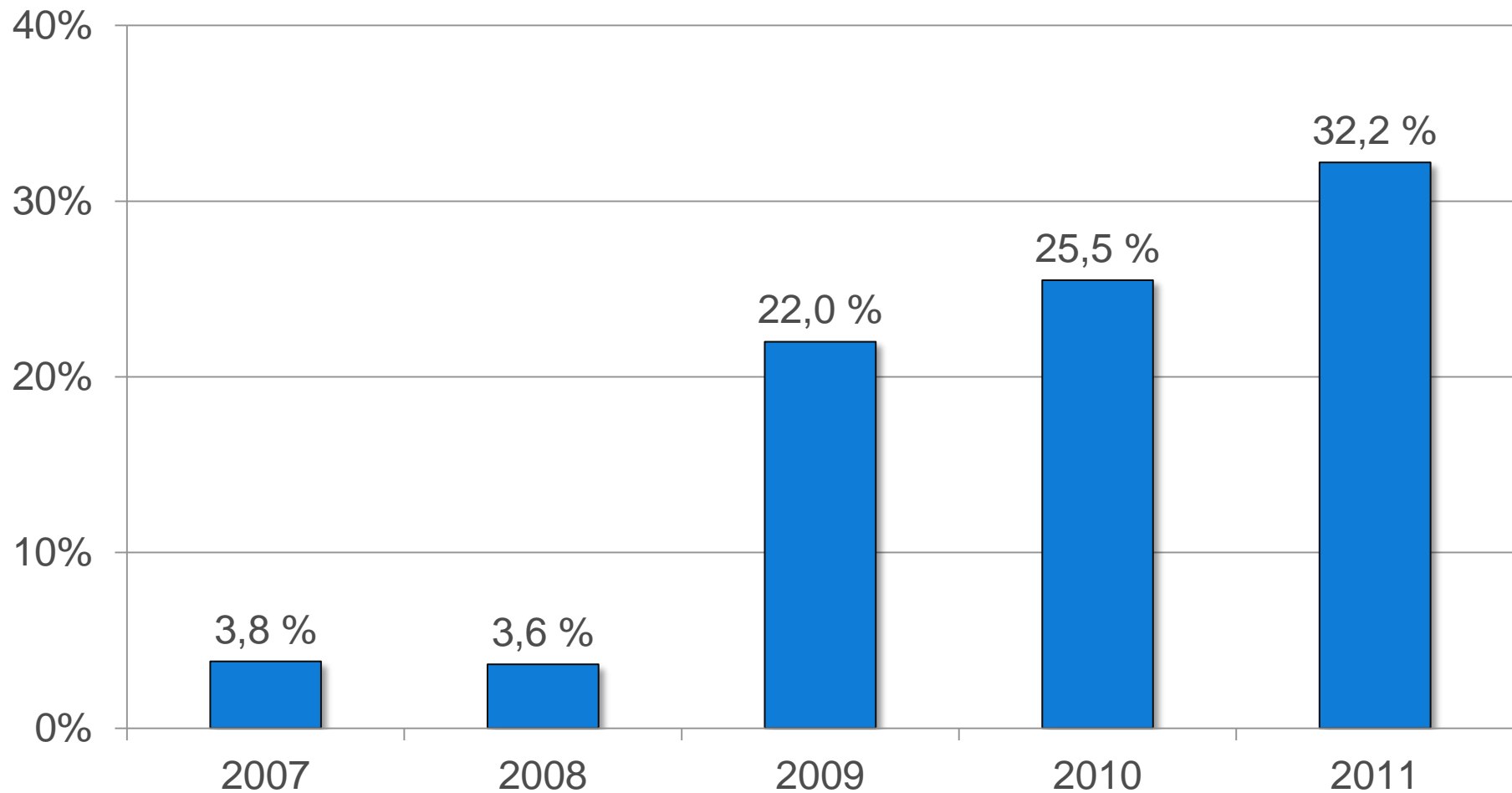
EBIT



Omavaraisuusaste



Nettovelkaantumisaste



Tulevaisuuden näkymät

Video and Broadband Solutions liiketoiminta-alueen operaattoriasiakaskunnan laite- ja ratkaisutoimitukset kohdemarkkinoillamme saavuttavat arviomme mukaan vuoden 2012 aikana vähintään vuoden 2011 tason. Euroopan teleoperaattorit ovat käynnistäneet TV-jakelun infrastruktuuri-investointeja ja näkemyksemme mukaan optiset tuote- ja IP -verkkoratkaisumme ovat kilpailukykyisiä tässä uudessa kehittyvässä markkinassa.

Network Services liiketoiminta-alueen palveluiden kysyntä jatkuu arviomme mukaan vuositasolla suhteellisen vakaana. Päämarkkina-alueella Saksassa uskomme liiketuloksen parantuvan vuoden 2011 tasosta resurssienhallinnan tehostumisen myötä.

- **Liikevaihto ja liiketulos kasvavat vuoden 2011 tasosta.**

