


Tilinpäätös 2012

JUKKA RINNEVAARA

Toimitusjohtaja



Liiketoiminta-alueet

**Video and Broadband
Solutions**

**Laajakaista- ja
videovalvontaverkot**

Network Services

**Kokonaisvaltaiset
kaapeliverkon
palveluratkaisut**

**Kaapeli- ja videovalvonta-
operaattorit**



Vuoden 2012 merkittäviä tapahtumia

- Tanskan johtava kaapelioperaattori **YouSee** on allekirjoittanut Telesten kanssa kolmivuotisen raamisopimuksen koskien valokuitutuotteita, arvo n. 8 M€(1/12)
- **Teksasin liikenneviranomaisen** (TXDOT) on tilannut Telesteltä yksi- ja monikanavaisia MPEG-4-videokoodereita, arvo n. 1M€(2/12)
- Teleste ja **Liberty Global, Inc:n** UPC Broadband -yksikkö, allekirjoittivat sopimuksen optisista kuitunoderatkaisuista, 5 vuoden arvo yli 10 M€(6/12)
- YT-neuvottelut: Suomessa työskentelevä henkilöstö (375) lomautetaan kolmen viikon ajaksi maaliskuun 2013 loppuun mennessä (11/12)
- Tanskalainen **Stofa A/S** allekirjoitti Telesten kanssa verkkolaitetoimituksista raamisopimuksen. Kahden vuoden sopimus arvoltaan n. 2 M€(12/12)
- Raamisopimus saksalaisen teleoperaattorin kanssa verkkojen ylläpidosta (12/12)
- **Tuoteratkaisujen lanseeraukset:** Älyverkkokonsepti (4/12), Teleste OTT-ratkaisu (6/12), S-VMX videonhallinta- ja tallennejärjestelmä (9/12)
- Johtoryhmänimitykset: Andree Kang/SVP NS (2/12), Pasi Järvenpää/SVP R&D (1/13)

Markkinatilanne Q4 2012

Video and Broadband Solutions

- **Markkinatilanne tasaantui**
 - Kaapelioperaattorien verkkoinvestoinnit alhaisemmalla tasolla
 - Videovalvontaprojektien tilauskertymä hyvällä tasolla (CTA)
 - Euroopan epävarma taloustilanne
- **Uudet videopalvelut lisäävät edelleen tarvetta verkkokapasiteetin kasvattamiseen**

Network Services

- **Markkinatilanne oli vertailukauden tasolla ja vakaa**
 - Kuituprojektit selkeästi alhaisemmalla tasolla
- **Uusien raamisopimusten resurssointi käynnistettiin**

Tulos Q4 - Teleste

	Q4 2012	Q4 2011	Muutos%
Saadut tilaukset	50.8	53.5	-4.9%
Liikevaihto	47.5	53.4	-11.2%
EBIT	2.7	4.1	-34.5%
EBIT %	5.7%	7.7%	n/a
Katsauskauden tulos	1.6	2.9	-43.6%

Tulos Q4 - Video and Broadband Solutions (VBS)

	Q4 2012	Q4 2011	Muutos%
Saadut tilaukset	27.8	28.7	-2.9%
Liikevaihto	24.7	27.7	-11.0%
EBIT	2.0	3.1	-34.6%
EBIT %	8.1%	11.1%	n/a

Tulos Q4 – Network Services (NS)

	Q4 2012	Q4 2011	Muutos%
Saadut tilaukset	23.0	24.8	-7.3 %
Liikevaihto	22.8	25.8	-11.4 %
EBIT	0.7	1.1	-34.0 %
EBIT %	3.1%	4.2%	n/a

Tulos 2012 - Teleste

	2012	2011	Muutos%
Saadut tilaukset	189.7	188.1	0.8%
Liikevaihto	193.9	183.6	5.6%
EBIT	10.9	9.4	16.6%
EBIT %	5.6%	5.1%	n/a
Katsauskauden tulos	6.7	6.3	6.4%

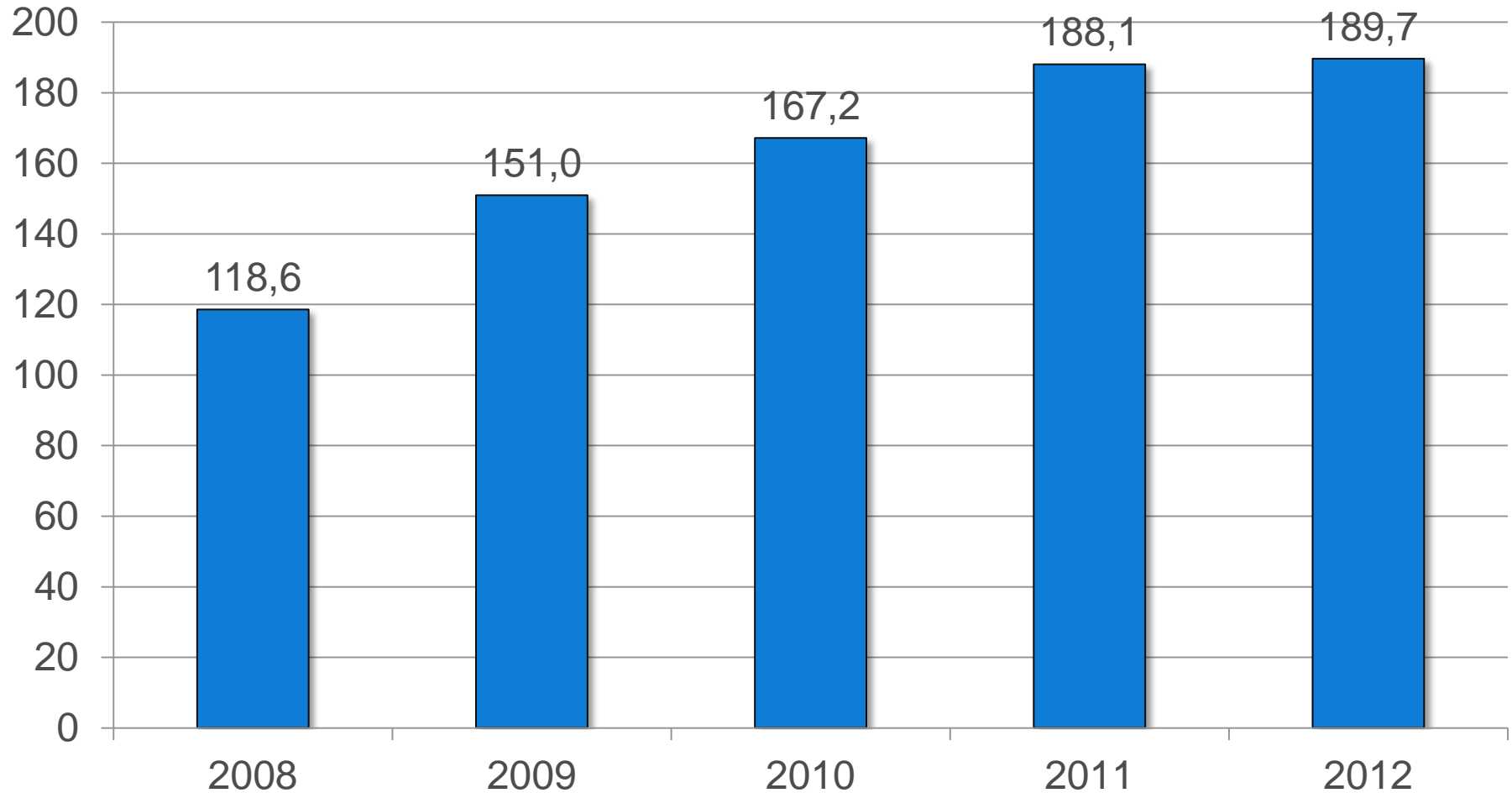
Tulos 2012 - Video and Broadband Solutions (VBS)

	2012	2011	Muutos%
Saadut tilaukset	97.7	93.3	4.8%
Liikevaihto	101.2	89.7	12.8%
EBIT	8.5	8.2	3.4%
EBIT %	8.4%	9.2%	n/a

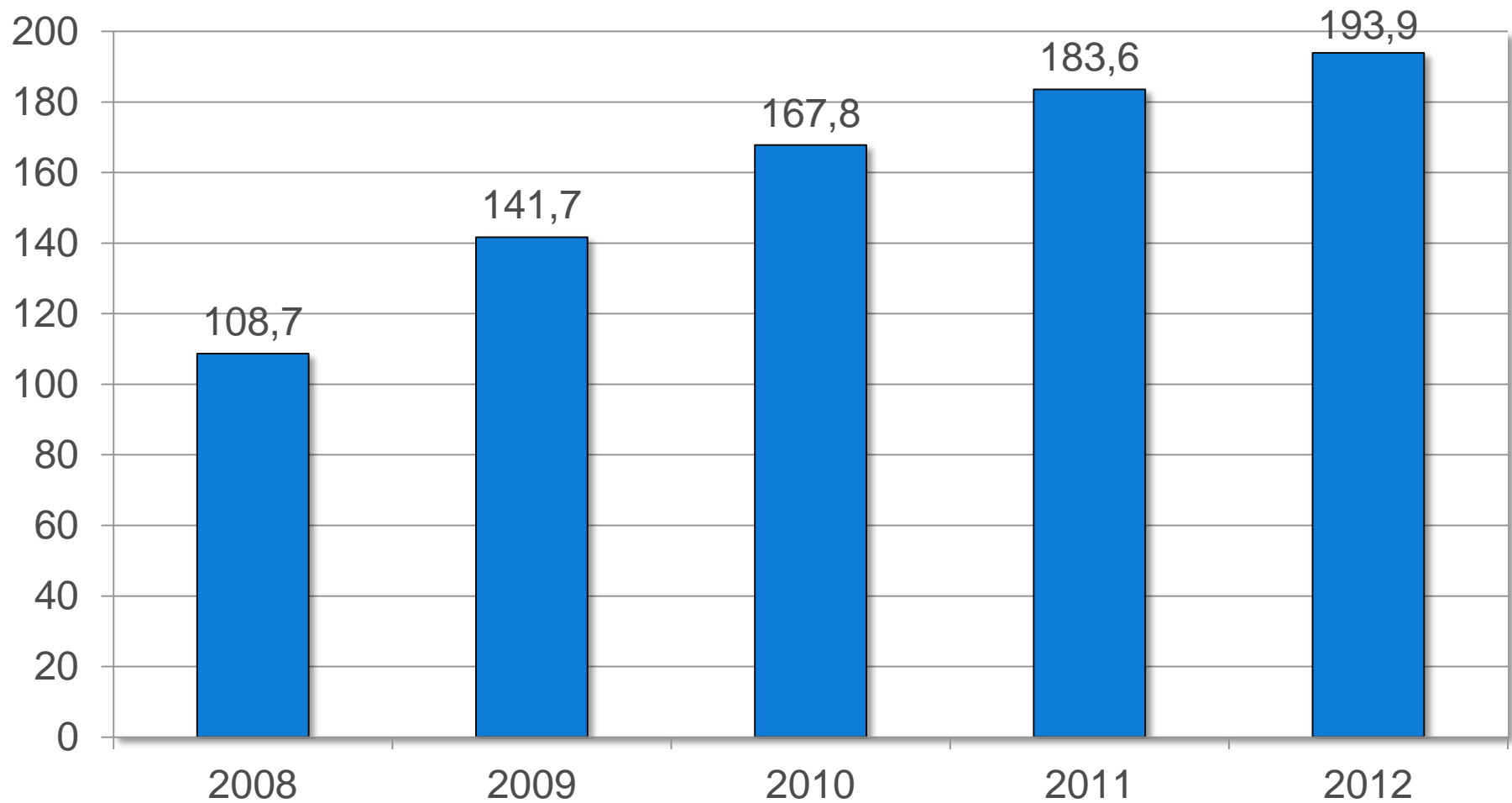
Tulos 2012 – Network Services (NS)

	2012	2011	Muutos%
Saadut tilaukset	91.9	94.8	-3.0%
Liikevaihto	92.6	93.9	-1.3%
EBIT	2.4	1.2	110.3%
EBIT %	2.6%	1.2%	n/a

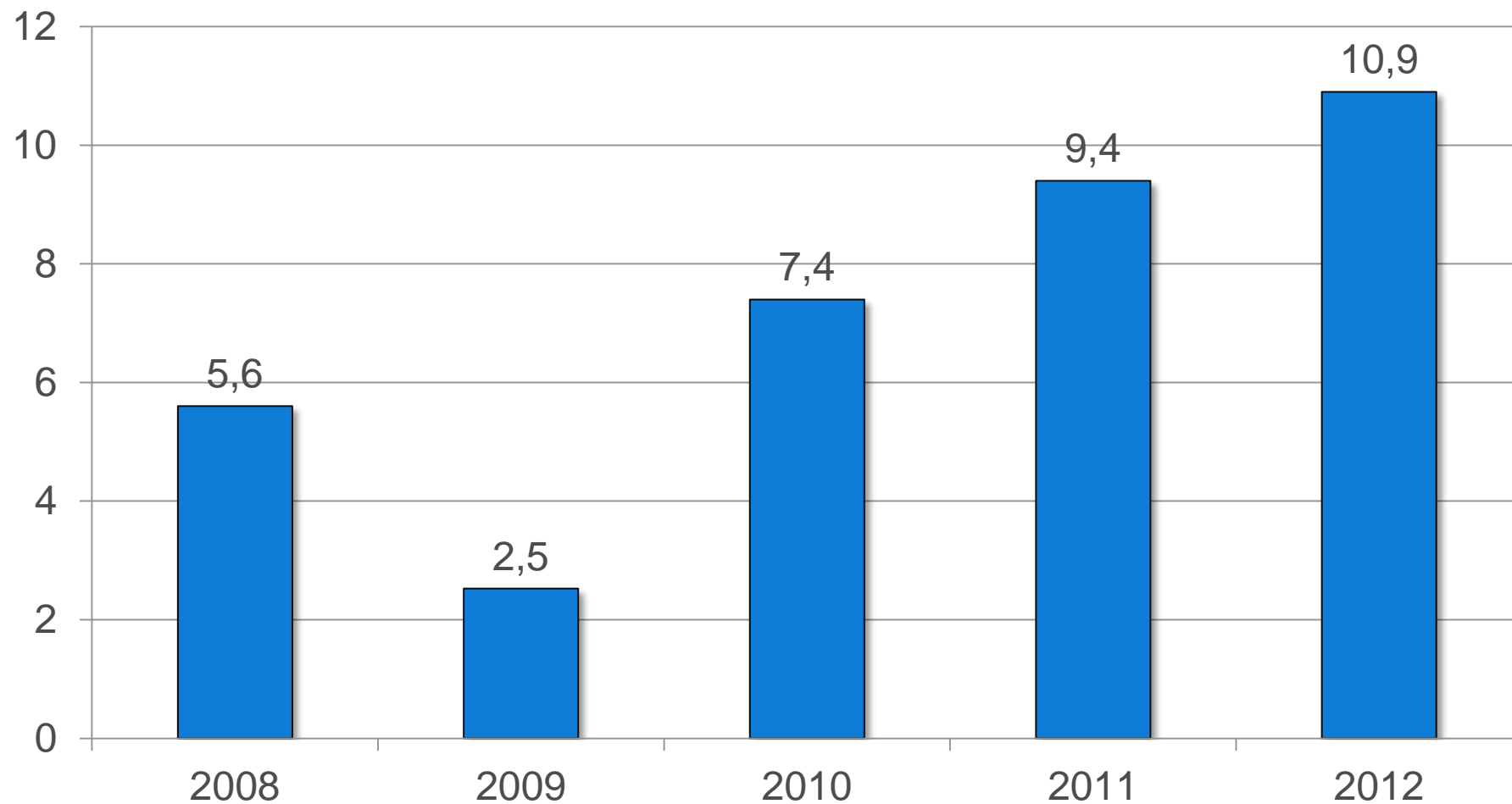
Saadut tilaukset



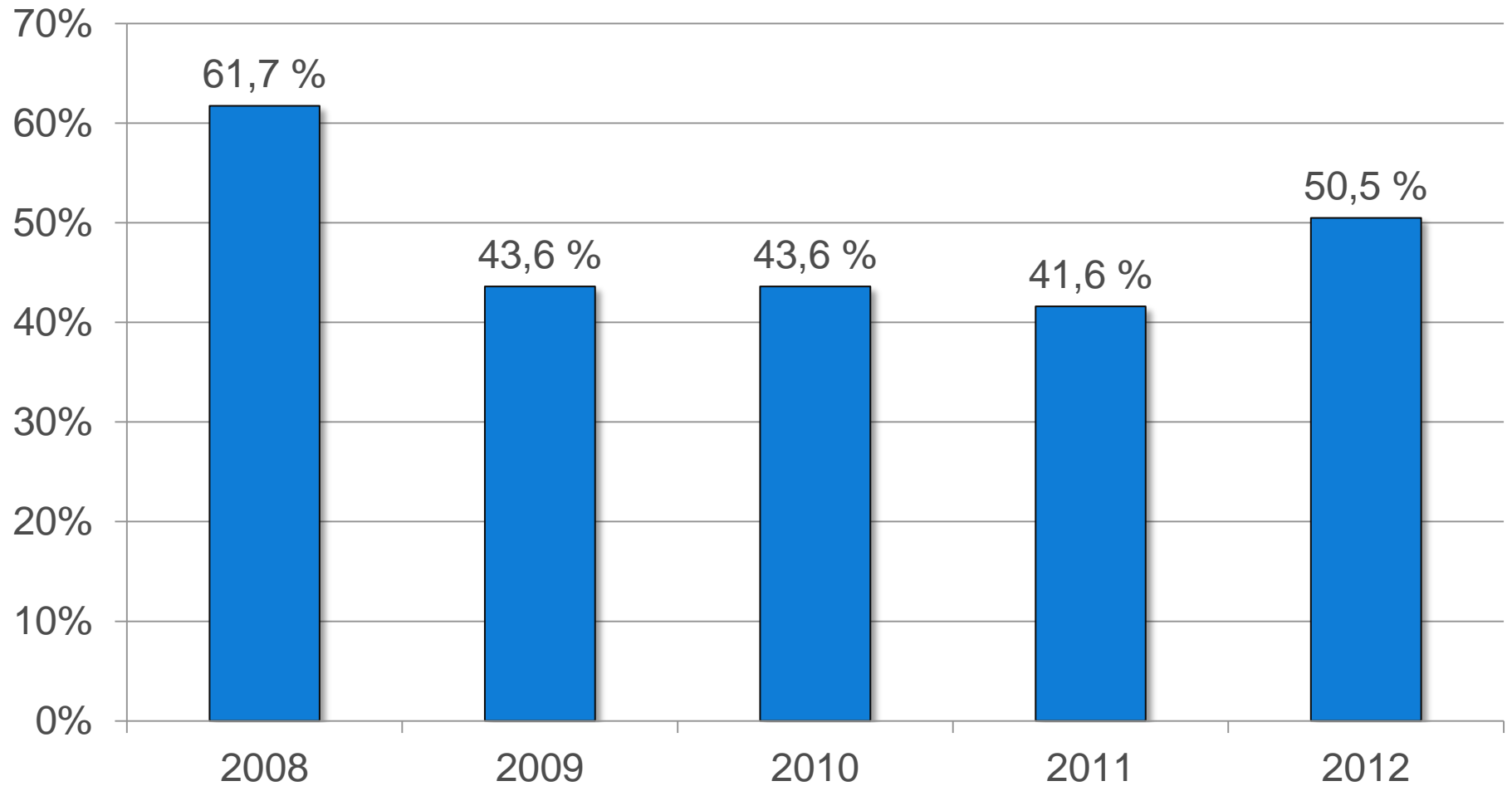
Liikevaihto



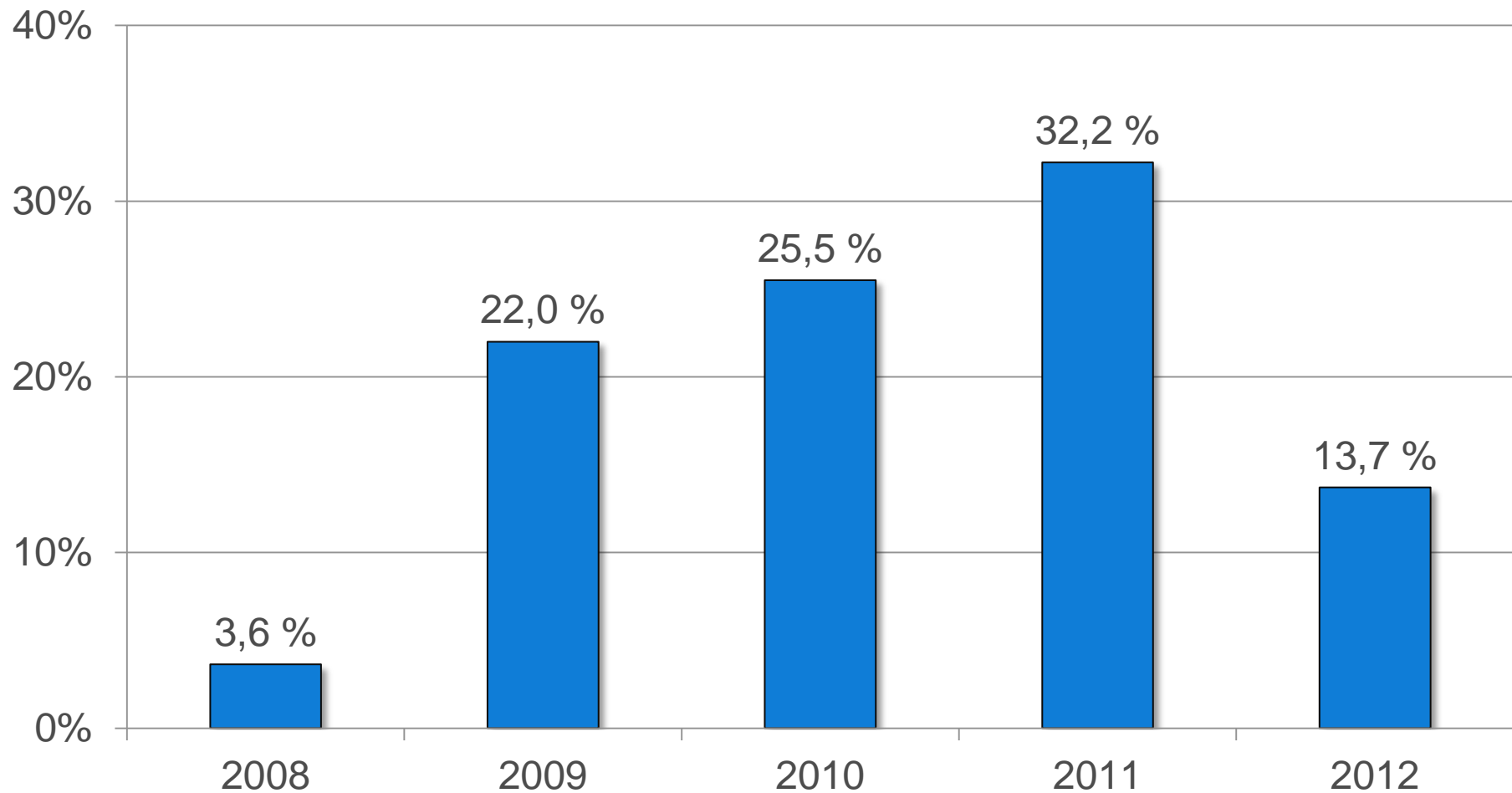
EBIT



Omavaraisuusaste



Velkaantumisaste




Tulevaisuuden näkymät

Kaapeliverkkojen kapasiteetin kasvattaminen jatkuu operaattoreiden tarjoamien uusien videopalveluiden myötä, joten arvioimme **Video and Broadband Solutions** liiketoiminta-alueen toimitusten kohdemarkkinoillamme saavuttavan vähintään vuoden 2012 tason. Kaapelioperaattorien investoinnit painottuvat näkemyksemme mukaan vuoden toiselle puoliskolle.

Network Services liiketoiminta-alueen liikevaihto kohdemarkkinoillamme saavuttaa arviomme mukaan vähintään vuoden 2012 tason ja kannattavuus paranee vuoden 2012 tasosta tuottavuuden kehittymisen myötä.

- Arvioimme vuoden 2013 liikevaihdon ja liiketuloksen saavuttavan vuoden 2012 tason. Vuoden 2013 ensimmäisen vuosipuoliskon liikevaihto ja liiketulos jäävät arviomme mukaan alle vertailukauden.





Visio

**Johtava operaattoreille
toimitettavien
laajakaistaisen
videoteknologian ja
palveluiden tarjoaja**