

Tilinpäätös 2017

Jukka Rinnevaara
Toimitusjohtaja

Disclaimer


This presentation has been prepared by the Company. The information on which it is based has not been independently verified by any other person.

This presentation is not intended to provide the basis of any investment decision and should not be considered as a recommendation by the Company or any other person to the recipients of the presentation. Each person to whom this presentation is made must make his/her own independent assessment of the Company after making such investigations as he/she deems necessary. This presentation does not constitute an offer of or invitation to acquire any shares or other securities in the Company.

Nothing in this presentation is, or should be relied upon as, a promise or representation as to the future.



TELESTE



Teleste on osa arkeasi

Teemme arkipäivästäsi älykkään,
turvallisen ja sujuvan

[Video](#)

Liiketoiminta-alueet



Video and Broadband Solutions

Laajakaista- ja videovalvonta- ja
informaattioratkaisut



Network Services

Kokonaisvaltaiset kaapeliverkon
palveluratkaisut

Telesten henkilöstö maailmalla

31.12.2017

TELESTE



Telesten osaaminen ja kilpailukyky perustuvat motivoituneeseen ja ammattitaitoiseen henkilöstöömme. Telesteläisiä on noin 1450. Suomen ulkopuolella työskentelee 65 % henkilöstöstä.

Teleste konserni – Q4 2017

- Saadut tilaukset kasvoivat vertailukaudesta ja edellisestä neljänneksestä. Tilauskanta kasvoi neljänneksen aikana 21,5 % ja oli 57,4 M€, mikä on Telesten historian korkein tilauskanta.
- Liikevaihto laski vertailukaudesta, mutta kasvoi edellisestä neljänneksestä. Liikevaihto laski eniten Video and Broadband Solution –liiketoiminta-alueella.
- Liiketulos laski vertailukaudesta ja edellisestä neljänneksestä. Liiketulos sisälsi työvoiman vähennykseen liittyvän uudelleenjärjestelyvarauksen 0,8 M€.
- Operatiivinen rahavirta kasvoi vertailukaudesta ja edellisestä neljänneksestä.

| | Q4 2017 | Q4 2016 | Muutos | Q3 2017 | Muutos |
|-------------------------------|---------|---------|----------|---------|----------|
| Saadut tilaukset, M€ | 66,7 | 64,6 | 3,2 % | 58,0 | 14,9 % |
| Liikevaihto, M€ | 58,7 | 68,6 | -14,4 % | 56,2 | 4,4 % |
| Liiketulos, M€ | 0,3 | 4,3 | -94,1 % | 1,2 | -79,6 % |
| Liiketulos ¹⁾ , M€ | 1,0 | 4,3 | -76,8 % | 1,2 | -19,3 % |
| Liiketulos, % | 0,4 % | 6,3 % | | 2,2 % | |
| Kauden tulos, M€ | -0,2 | 3,7 | -105,7 % | 0,7 | -130,3 % |
| EPS, € | -0,01 | 0,21 | -104,6 % | 0,04 | -124,6 % |
| Operatiivinen rahavirta, M€ | 6,4 | 0,5 | 1309 % | -1,4 | -548,8 % |

¹⁾ Ilman uudelleenjärjestelyvarausta

Video and Broadband Solutions – Q4 2017

- Saadut tilaukset kasvoivat vertailukaudesta ja edellisestä neljänneksestä. Suurin kasvu videovalvonta- ja informaatoratkaisuissa.
- Tilauskanta oli 57,4 M€, mikä on Telesten historian korkein tilauskanta.
- Liikevaihto laski vertailukaudesta, mutta kasvoi edellisestä neljänneksestä.
- Liiketulos laski vertailukaudesta ja edellisestä neljänneksestä. Liiketulosta heikensi videovalvonta- ja informaatoratkaisujen laskenut liikevaihto sekä työvoimavähennyksiin liittyvä 0,8 miljoonan euron uudelleenjärjestelyvaraus.

| | Q4 2017 | Q4 2016 | Muutos | Q3 2017 | Muutos |
|-------------------------------|---------|---------|---------|---------|---------|
| Saadut tilaukset, M€ | 43,4 | 39,5 | 9,8 % | 36,3 | 19,7 % |
| Liikevaihto, M€ | 35,4 | 43,5 | -18,5 % | 34,5 | 2,8 % |
| Liiketulos, M€ | 0,5 | 5,3 | -91,0 % | 1,5 | -68,7 % |
| Liiketulos, % | 1,4 % | 12,2 % | | 4,5 % | |
| Liiketulos ¹⁾ , M€ | 1,2 | 5,3 | -76,8 % | 1,5 | -19,7 % |
| Henkilöstö keskimäärin | 752 | 752 | 0,0 % | 771 | -2,5 % |

¹⁾ Ilman uudelleenjärjestelyvarausta

Network Services – Q4 2017

- Liikevaihto laski vertailukaudesta, mutta kasvoi edellisestä neljänneksestä. Liikevaihto laski Saksassa ja Englannissa.
- Liiketulos parani vertailukaudesta ja edellisestä neljänneksestä, mutta oli edelleen 0,2 M€ tappiollinen.
- Saksassa jatkettiin kannattavuutta parantavia toimenpiteitä ja uudelleenjärjestelyjä, jotka etenevät vaiheittain myös 2018 ensimmäisellä vuosipuoliskolla. Neuvottelut merkittävän raamisopimuksen uudistamisesta etenivät asiakkaan kanssa.

| | Q4 2017 | Q4 2016 | Muutos | Q3 2017 | Muutos |
|------------------------|---------|---------|--------|---------|--------|
| Saadut tilaukset, M€ | 23,3 | 25,1 | -7,2 % | 21,8 | 6,9 % |
| Liikevaihto, M€ | 23,3 | 25,1 | -7,2 % | 21,8 | 6,9 % |
| Liiketulos, M€ | -0,2 | -1,0 | | -0,3 | |
| Liiketulos, % | -1,0 % | -3,9 % | | -1,3 % | |
| Henkilöstö keskimäärin | 698 | 759 | -8,0 % | 721 | -3,1 % |

Teleste konserni, tammi – joulukuu 2017

| | 1-12 2017 | 1-12 2016 | Muutos |
|-------------------------------|-----------|-----------|----------|
| Saadut tilaukset, M€ | 262,9 | 244,3 | +7,6 % |
| Liikevaihto, M€ | 234,6 | 259,5 | -9,6 % |
| Liiketulos, M€ | -7,5 | 15,6 | -148,3 % |
| Liiketulos, % | -3,2 % | 6,0 % | |
| Liiketulos ¹⁾ , M€ | 2,5 | 15,6 | -84,0 % |
| Kauden tulos, M€ | -9,1 | 11,8 | -177,4 % |
| Rahavirta, M€ | 19,3 | 8,8 | +119,7 % |

¹⁾ Ilman liikearvon alaskirjausta ja uudelleenjärjestelyvarauksia

Video and Broadband Solutions, tammi – joulukuu 2017

| | 1-12 2017 | 1-12 2016 | Muutos |
|-------------------------------|-----------|-----------|---------|
| Saadut tilaukset, M€ | 170,4 | 149,0 | +14,3 % |
| Liikevaihto, M€ | 142,1 | 164,2 | -13,5 % |
| Liiketulos, M€ | 4,9 | 16,5 | -70,3 % |
| Liiketulos, % | 3,4 % | 10,0 % | |
| Liiketulos ¹⁾ , M€ | 5,6 | 16,5 | -65,8 % |
| Henkilöstö keskimäärin | 763 | 747 | +2,1 % |

¹⁾ Ilman uudelleenjärjestelyvarausta

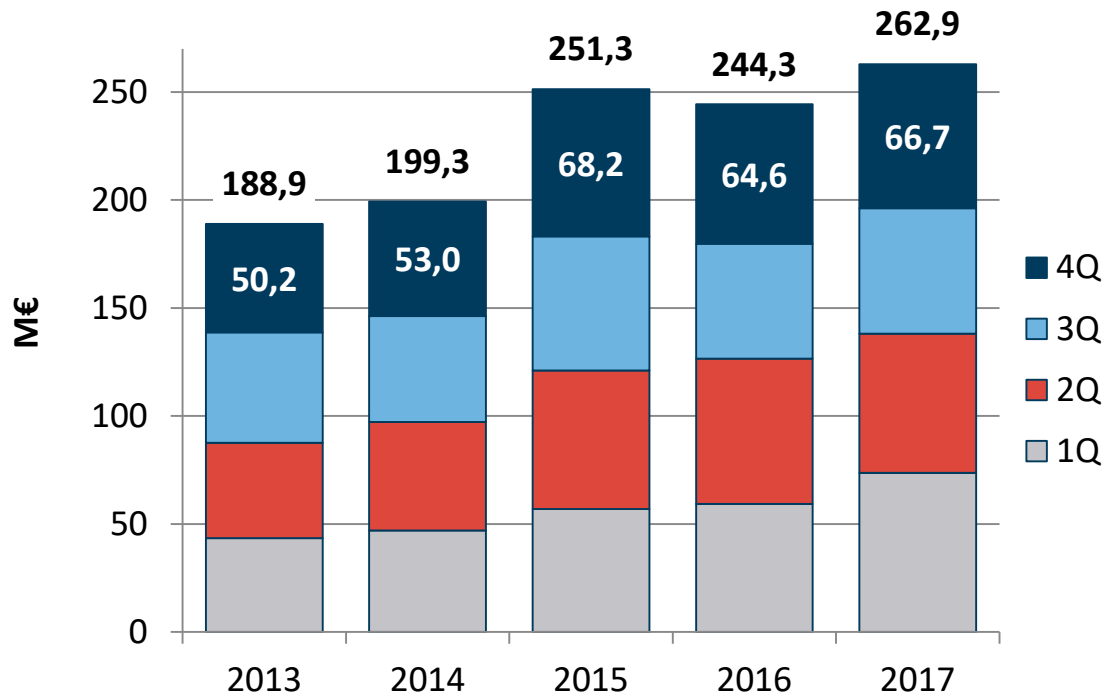
Network Services, tammi – joulukuu 2017

| | 1-12 2017 | 1-12 2016 | Muutos |
|-------------------------------|-----------|-----------|--------|
| Saadut tilaukset, M€ | 92,5 | 95,3 | -2,9 % |
| Liikevaihto, M€ | 92,5 | 95,3 | -2,9 % |
| Liiketulos, M€ | -12,4 | -0,8 | |
| Liiketulos, % | -13,4 % | -0,9 % | |
| Liiketulos ¹⁾ , M€ | -3,1 | -0,8 | |
| Henkilöstö keskimäärin | 729 | 767 | -4,9 % |

¹⁾ Ilman liikearvon alaskirjausta ja uudelleenjärjestelyvarausta

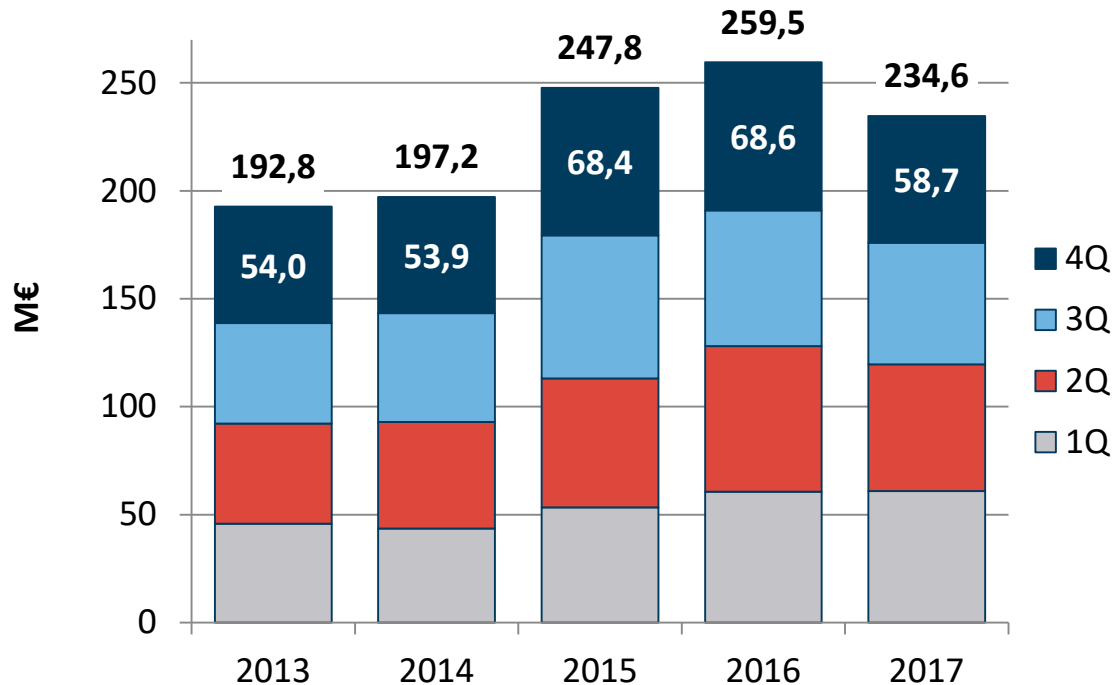
Saadut tilaukset

Teleste, M€



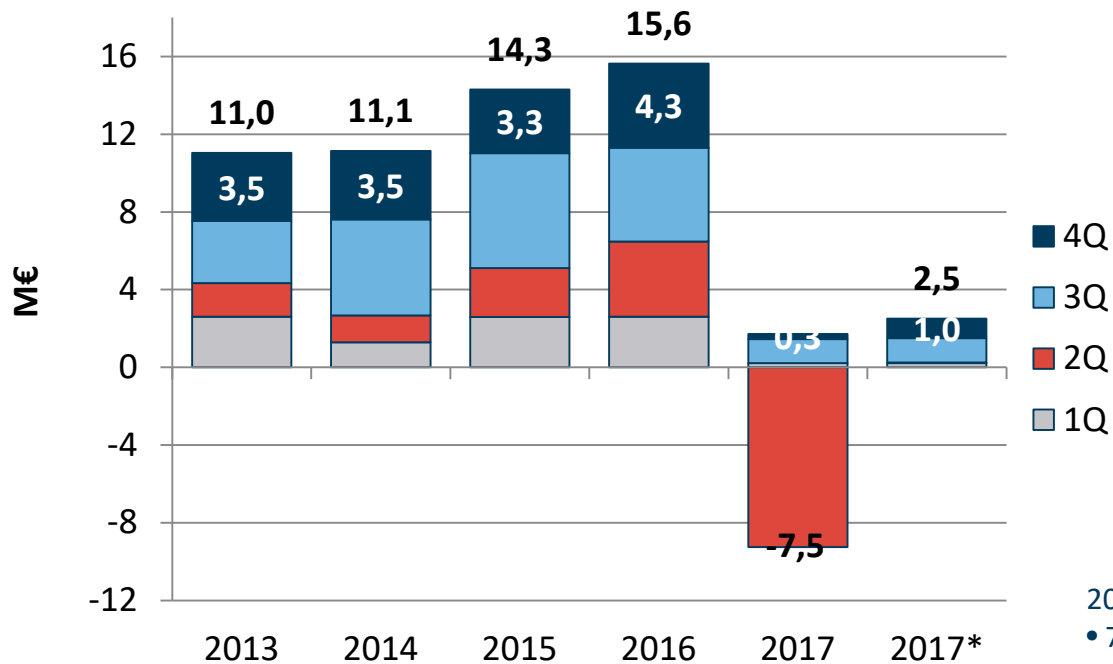
Liikevaihto

Teleste, M€



Liiketulos

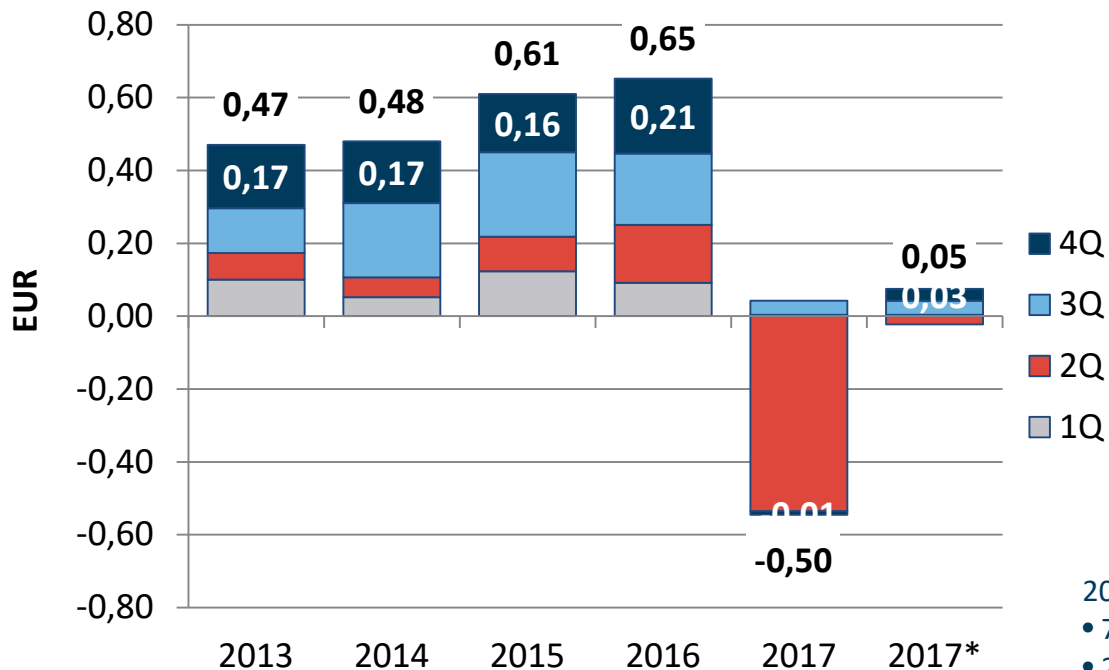
Teleste Group, M€



- 2017* ilman
- 7,7 M€ liikearvon alaskirjausta
 - 2,4 M€ uudelleenjärjestelyvarauksia

Osakekohtainen tulos

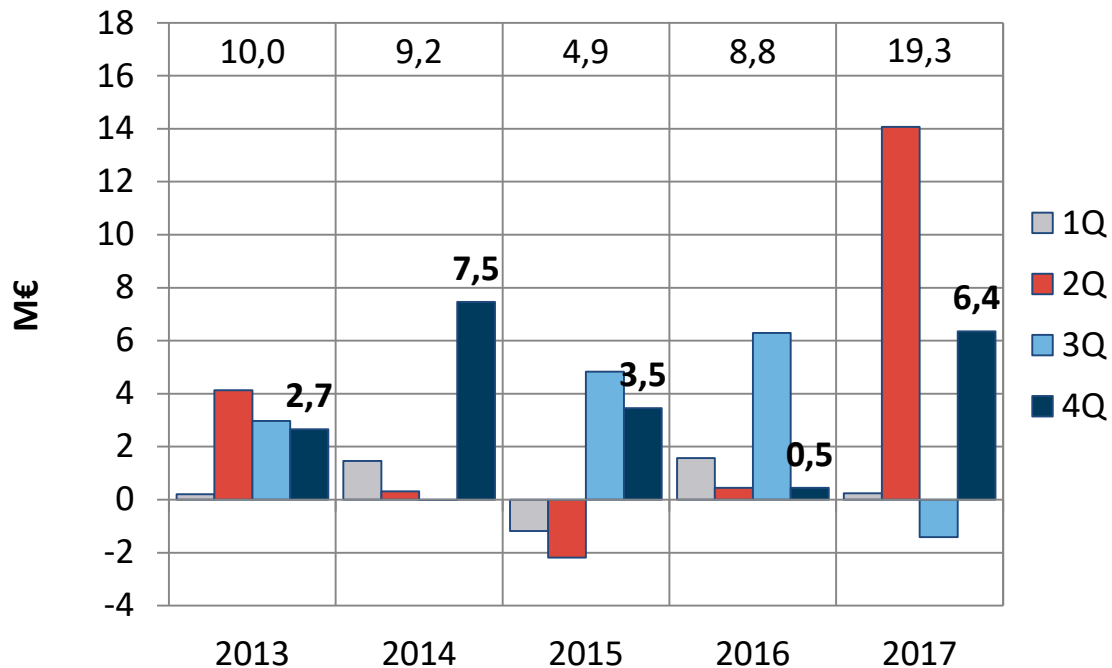
Teleste Group, EUR



- 2017* ilman
- 7,7 M€ liikearvon alaskirjausta
 - 2,4 M€ uudelleenjärjestelyvarauksia

Liiketoiminnan rahavirta

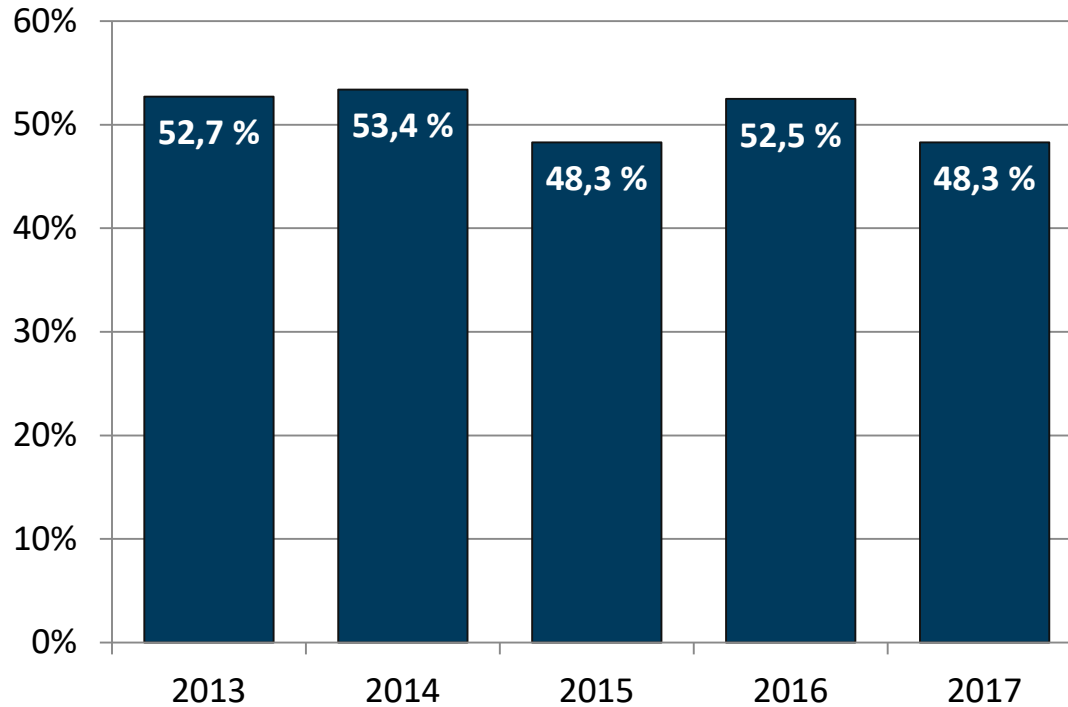
Teleste Group, M€



Omavaraisuusaste (kauden lopussa)

Teleste

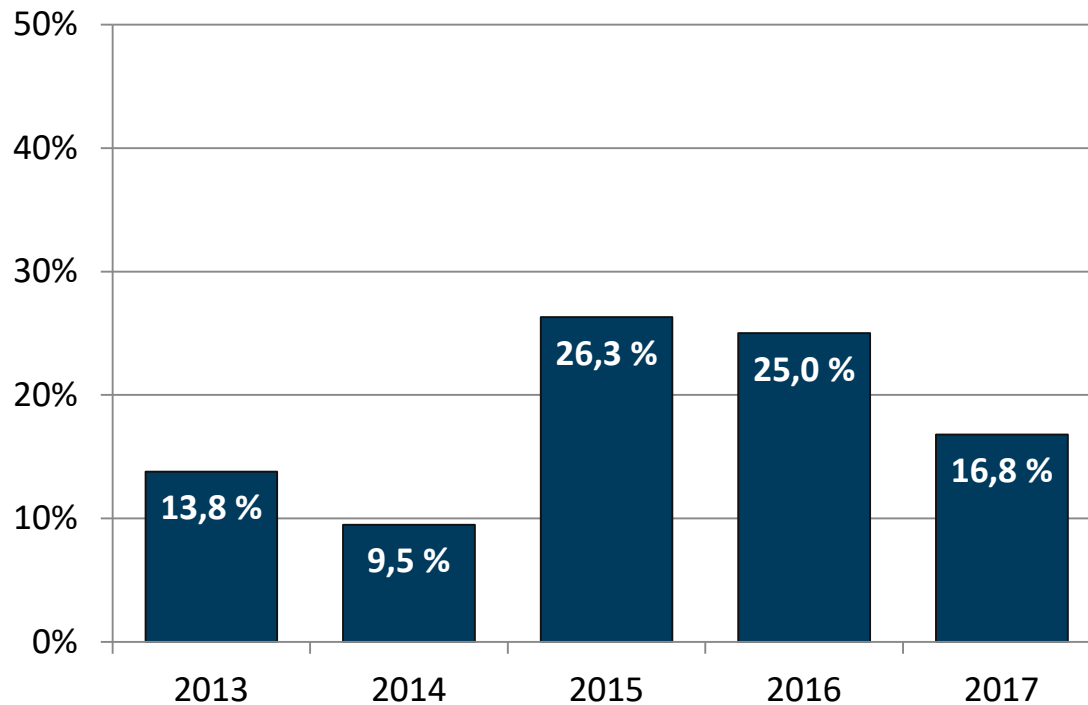
TELESTE



Nettovelkaantumisasiaste

Teleste

TELESTE



Video and Broadband Solutions -liiketoiminnan tavoitteena on säilyttää vahva markkina-asema Euroopassa ja vahvistaa markkina-asemaa valikoiduilla uusilla markkina-alueilla Euroopan ulkopuolella. Erityisesti panostukset Pohjois-Amerikan markkinoille jatkuvat kuluvan vuoden aikana.

Kaapeliverkkojen kapasiteetin kasvattaminen jatkuu operaattoreiden vastatessa kuluttajien uusiin ja laajeneviin laajakaista- ja videopalvelutarpeisiin. Telesten koko tilaajaverkkojen tuoteportfolio on uudistettu DOCSIS 3.1 -tietoliikennestandardin mukaiseksi ja tarjontamme mahdollistaa kaapelioperaattoreiden verkkokapasiteetin kasvattamisen kilpailukyisesti. Vuoden 2018 aikana päättyy kaksi Euroopan mittakaavassa merkittävää verkko-päivitysprojektia. Operaattorit käynnistävät uusia päivitysprojekteja, mutta niiden ajoitukseen liittyy epävarmuutta, koska operaattorit harkitsevat jo seuraavan sukupolven hajautetun verkkoarkkitehtuurin mukaisia ratkaisuja. Arvioimme uusien hajautettua verkkoarkkitehtuuria hyödyntävien investointiprojektien käynnistyvän sekä Euroopassa, että erityisesti Pohjois-Amerikassa vuoden 2018 aikana. Tilaajaverkkoteknologian muutoksella on vaikutuksia myös toimittajien kilpailutilanteeseen. Teleste jatkaa investointeja hajautetun verkkoarkkitehtuurin teknologiaan ja uusille markkinoille soveltuviin tilaajaverkkotuotteisiin. Lisäksi Yhdysvaltoihin perustetun tytäryhtiön tavoitteena on edistää laajakaistaverkkotuotteiden myyntiä Pohjois-Amerikan kaapeliverkko-operaattoreille. Edellä mainittujen panostusten tavoitteena on kasvattaa myyntiä pidemmällä tähtäimellä. Arvioimme tilaajaverkkotuotteiden vuoden 2018 liikevaihdon saavuttavan edellisen vuoden tason.

Kaupunkiympäristöjen turvallisuuden parantaminen, kasvava joukkoliikenne sekä arkea helpottavien älykkäiden järjestelmien yleistymisen luovat pohjaa uudelle liiketoiminnalle. **Julkisten alueiden videovalvontaratkaisujen** kysyntä jatkuu maailmanlaajuisesti, mutta kilpailu alalla on kasvanut merkittävästi ja perinteisten videovalvontalaitteiden hintaeroosio jatkuu. Videovalvontaratkaisuiden älykkyyys lisääntyy muun muassa hahmontunnistuksen ja tekoälyn suuntaan, sekä vastaavasti markkinoille on syntyemässä tarve kokonaisvaltaisemmille tilannekuvajärjestelmille missä videon lisäksi hallitaan muita sensoritason tietovirtoja. Uudet innovaatiot ja ratkaisut muuttavat liiketoimintaa myös joukkoliikenteen matkustajainformaatiotratkaisuisissa. Reaaliaikaisen informaation toimittaminen matkustajille on edellytys turvalliselle ja joustavalle joukkoliikenteelle. Tuottavuuden ja kustannustehokkuuden parantaminen perinteisessä liiketoiminnassa on välttämätöntä. Kilpailukyvyyn parantaminen edellyttää tuotekehitysinvestointeja uusiin älykkäisiin ratkaisuihin. Videovalvonta- ja informaatiotratkaisujen saadut tilaukset kasvoivat vuoden 2017 aikana, mutta merkittävä osa toimituksista ajoittuu tuleville vuosille. Arvioimme vuoden 2018 liikevaihdon kasvavan selvästi edellisestä vuodesta.

Network Services -liiketoiminnan tavoitteena on kehittää edelleen operatiivista tehokkuutta ja lisätä niiden palveluiden osuutta, jotka tuottavat korkeamman lisäarvon asiakkaillemme. Saksan palveluliiketoiminnan kannattavuuden parannusohjelmaa jatketaan vuonna 2018 ja odotamme toimenpiteiden tuottavan tuloksia vuoden 2018 ensimmäisen vuosipuoliskon aikana. Lisäksi käymme neuvotteluja merkittävän raamisopimuksen uudistamisesta asiakkaan kanssa. Arvioimme vuoden 2018 liikevaihdon kasvavan edellisestä vuodesta.

Teleste odottaa yhtiön liikevaihdon kasvavan vuonna 2018 vuoteen 2017 verrattuna (234,6 M€). Liiketuloksen arvioidaan olevan selvästi positiivinen, mutta käynnissä olevien panostuksien johdosta se ei vielä saavuta vuoden 2016 ennätystasoa (15,6 M€).

**VISIONMME – Paras kumppani
verkottuneen yhteiskunnan
rakentamiseen**