

Osavuosisikatsaus Q1/2022

Esa Harju
CEO

Juha Hyytiäinen
CFO

Vastuuvapauslauseke

Esityksen on laatinut Yhtiö. Esityksen sisältämiä tietoja ei ole riippumattomasti vahvistettu.

Esityksen tarkoituksena ei ole toimia perustana sijoituspäätöksille, eikä esitystä pidä tulkita Yhtiön tai toisen henkilön esityksen vastaanottajalle antamaksi suositukseksi. Esityksen vastaanottajan on itse arvioitava Yhtiön toimintaa omista riippumattomista lähtökohdistaan tutustuttuaan yritykseen riittäväksi katsomassaan määrin. Tämä esitys ei muodosta tarjousta eikä kehotusta hankkia Yhtiön osakkeita tai muita arvopapereita.

Esityksen sisältöä ei tule ymmärtää tulevaisuutta koskevinä lupauksina tai väitteinä.




Yhteenveto Q1 2022

Tilaukanta kasvoi, mutta kannattavuus laski haastavassa toimintaympäristössä.


- Saadut tilaukset 59,9M€ (+66,3% vs. Q1 2021)
- Liikevaihto 38,0M€ (+2,6% vs. Q1 2021)
- Oikaistu liiketulos 0,1M€ (-93,3% vs. Q1 2021)
- Liiketulos 0,1M€ (-97,9% vs. Q1 2021)
- Osakekohtainen tulos 0,01€ (-96,6% vs. Q1 2021)
- Liiketoiminnan rahavirta -4,8M€
- Tilaukanta 130,6 M€ (+71,5% vs. Q1 2021)

Tapahtumia - laajakaistaverkot



Kohti 10G-verkkoja

Huhtikuussa osallistuimme CableLabsin järjestämään 10G Showcase –tapahtumaan Yhdysvalloissa. Tapahtumassa esiteltiin ensimmäistä kertaa päästä päähän toimiva DOCSIS 4.0 ESD –teknologialla toteutettu **huippusuorituskykyinen verkko**. Siihen kuului neljä sarjaan asennettua Telesten 1.8 GHz vahvistinta sekä myös muiden johtavien verkkolaittevalmistajien tuotteita.



1.8 GHz RF-passiivien lanseeraus

P&I-tiimin kehitystyö on saavuttanut tärkeän merkkipaalun käynnissä olevan suuren 1.8 GHz RF-passiivien lanseerauksen myötä. Lähes kaikkien tuoteperheiden yhtäaikainen lanseeraus vie tarjontamme kerralla uudelle tasolle. Samalla se luo markkinoille uskoa **seuraavan sukupolven verkkolaitteitten** saatavuuteen.

Tapauksia – informaatio- ja turvajärjestelmät



Asema Italian julkisen liikenteen markkinoilla vahvistui

Teleste hankki italialaisen rautateiden elektroniikkaan ja niihin liittyviin palveluihin erikoistuneen Ermetriksen. Yrityskaupan kautta kehitämme kyvykkyyksiämme ja **olemme lähempänä asiakkaitamme** Italiassa. Samalla syntyy myös uusi huoltokeskus, joka palvelee sekä Telesten että Ermetriksen julkisen liikenteen asiakkaita Etelä-Euroopassa.



Alstom valitsi Telesten suureen projektiin

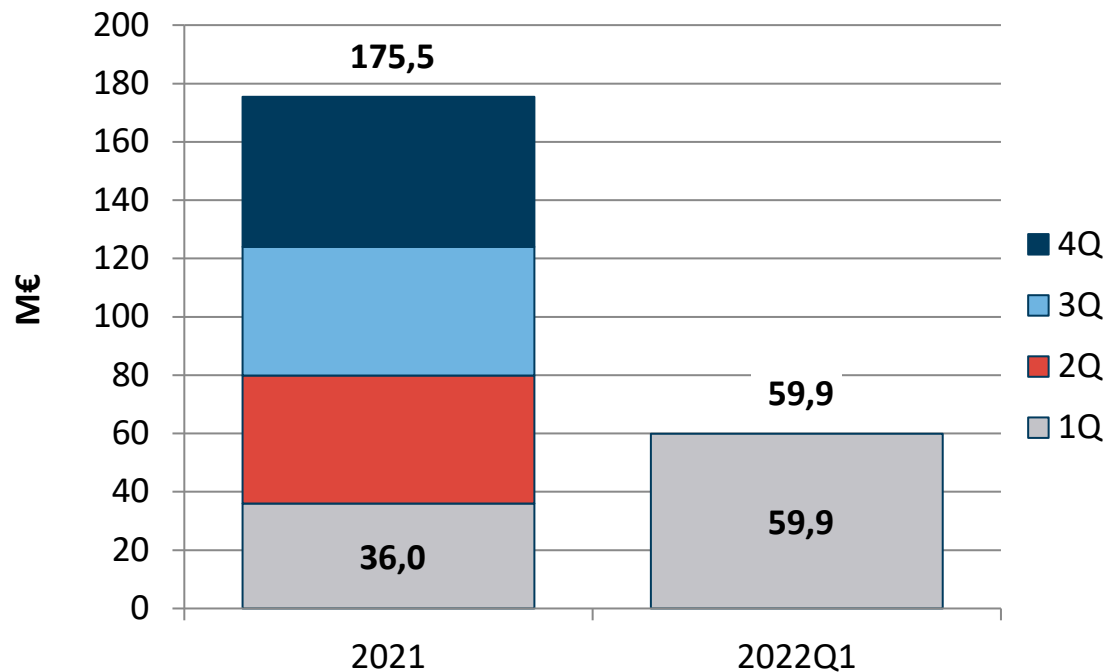
Toimitamme **junajärjestelmiämme** Alstomille suurta Euroopassa toteutettavaa projektia varten. Toimitusten odotetaan alkavan vuonna 2023 ja niihin sisältyvät mm. Telesten visuaalisen ja auditiivisen matkustajatiedon hallintajärjestelmät sekä videovalvonta- ja paikkavarausjärjestelmät.

Teleste konserni – Q1 2022

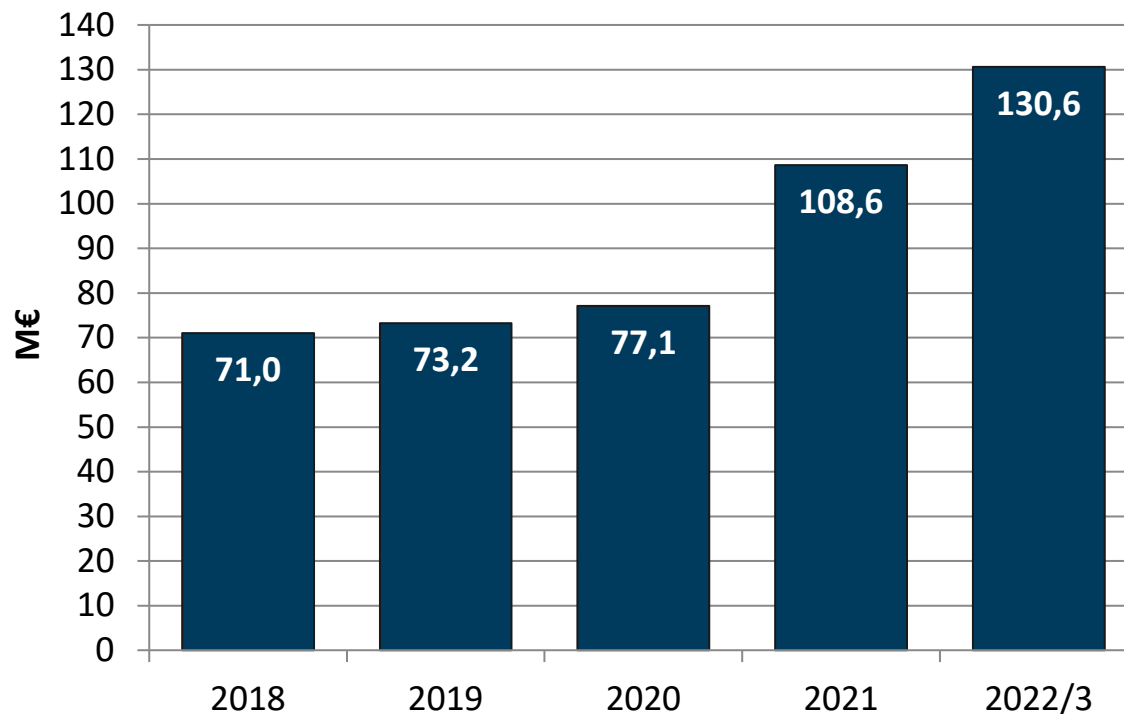
- Saadut tilaukset kasvoivat selvästi vertailukaudesta ja edellisestä neljänneksestä. Tilaukset kasvoivat joukkoliikenteen informaatio- ja videovalvontaratkaisuihin sekä tilaajaverkkotuotteissa.
- Tilauskanta kasvoi 71,5 % vertailukaudesta ja nousi uuteen ennätykseen 130,6 M€. Toimituksista noin 51 % on ajoitettu kuluvalle tilikaudelle.
- Liikevaihto saavutti vertailukauden ja edellisen neljänneksen tason. Komponenttisaatavuuden ongelmat rajoittivat kasvua.
- Oikaistu liiketulos laski vertailukaudesta ja edellisestä neljänneksestä liiketoiminnan muiden kulujen ja henkilöstökulujen kasvun vuoksi. Kasvupanostuksilla pyritään varmistamaan suunniteltu liiketoiminnan kasvu.
- Liiketoiminnan rahavirta laski vertailukaudesta ja edellisestä neljänneksestä nettokäyttöpääoman kasvun seurauksena. Vertailukauden rahavirta sisälsi kertaluonteisen 3,2 M€ vakuutuskorvauksen.
- Osakekohtainen tulos laski vertailukaudesta ja edellisestä neljänneksestä.

	Q1 2022	Q1 2021	Muutos	Q4 2021	Muutos
Saadut tilaukset, M€	59,9	36,0	66,3 %	51,5	16,4 %
Liikevaihto, M€	38,0	37,0	2,6 %	38,9	-2,3 %
Oikaistu liiketulos, M€	0,1	1,5	-93,3 %	0,6	-83,4 %
Oikaistu liiketulos, %	0,3 %	4,0 %		1,6 %	
Liiketulos, M€	0,1	4,7	-97,9 %	0,6	-83,4 %
Kauden tulos, M€	0,1	3,7	-97,2 %	0,6	-82,1 %
Osakekohtainen tulos, €	0,01	0,03	-76,9 %	0,03	-79,6 %
Osakekohtainen tulos, €	0,01	0,21	-96,6 %	0,03	-79,6 %
Operatiivinen rahavirta, M€	-4,8	2,6	-282,3 %	-1,8	

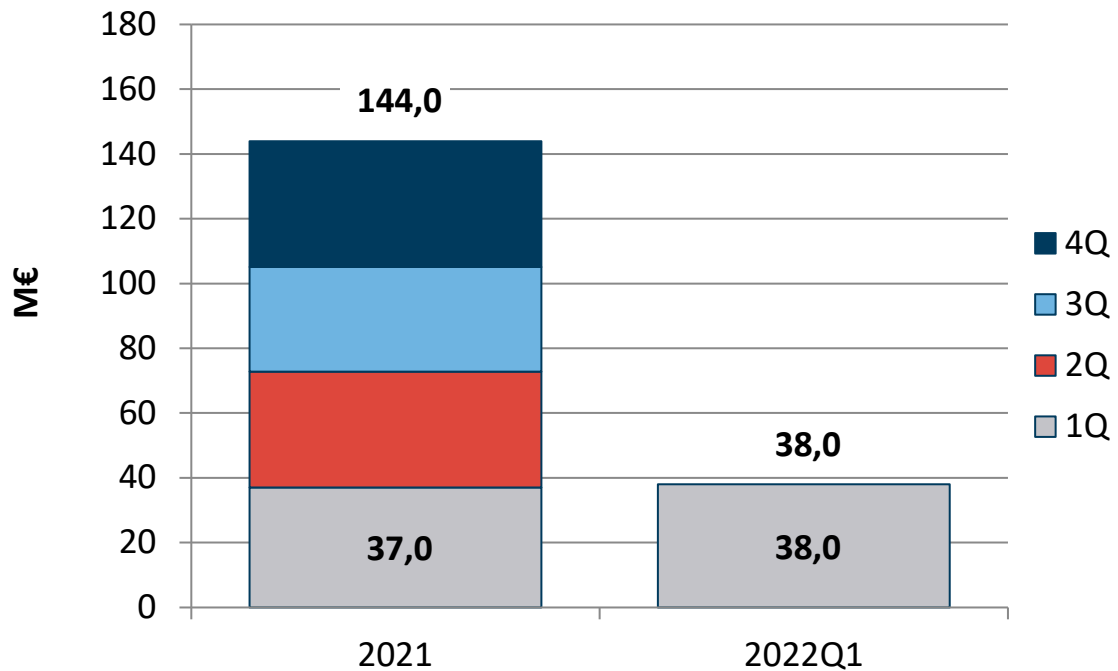
Saadut tilaukset



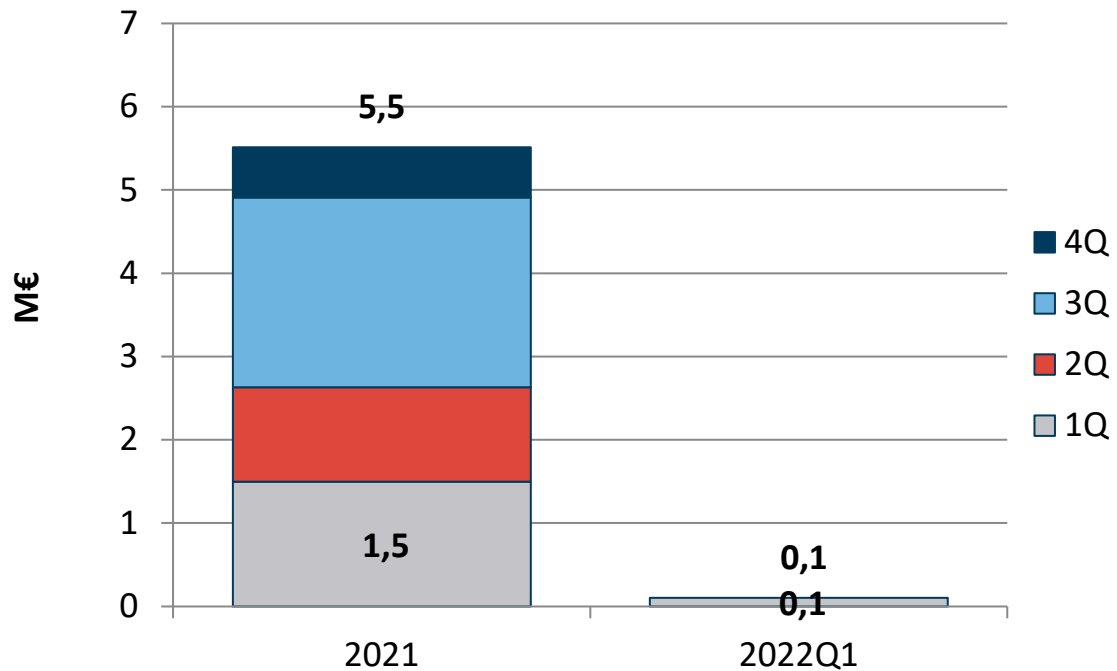
Tilaukanta (kauden lopussa)



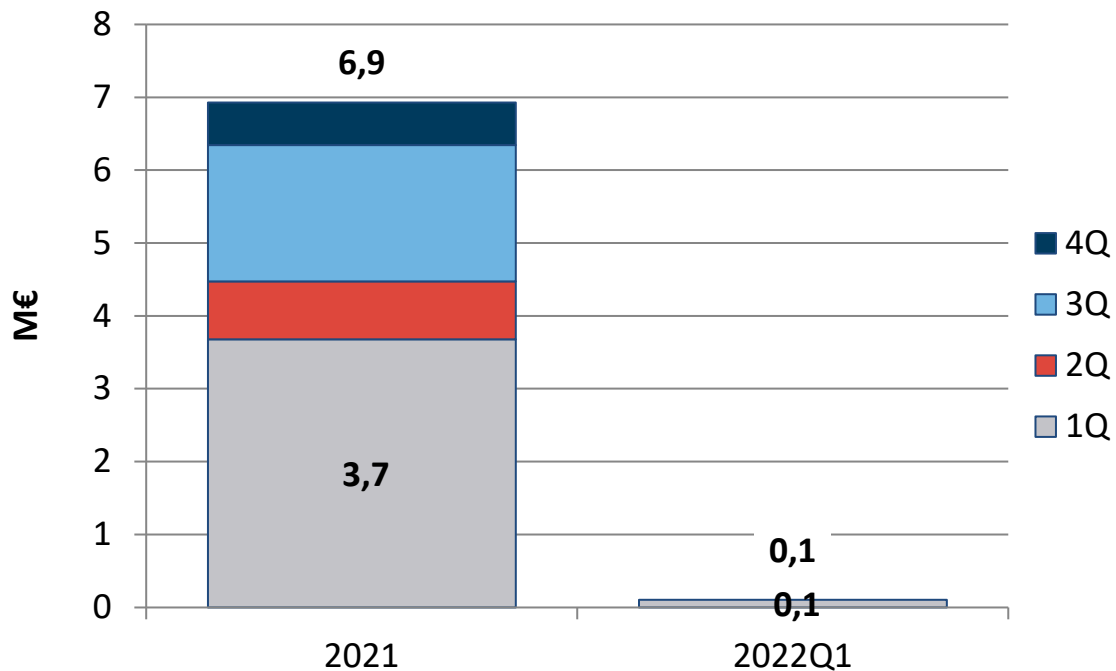
Liikevaihto



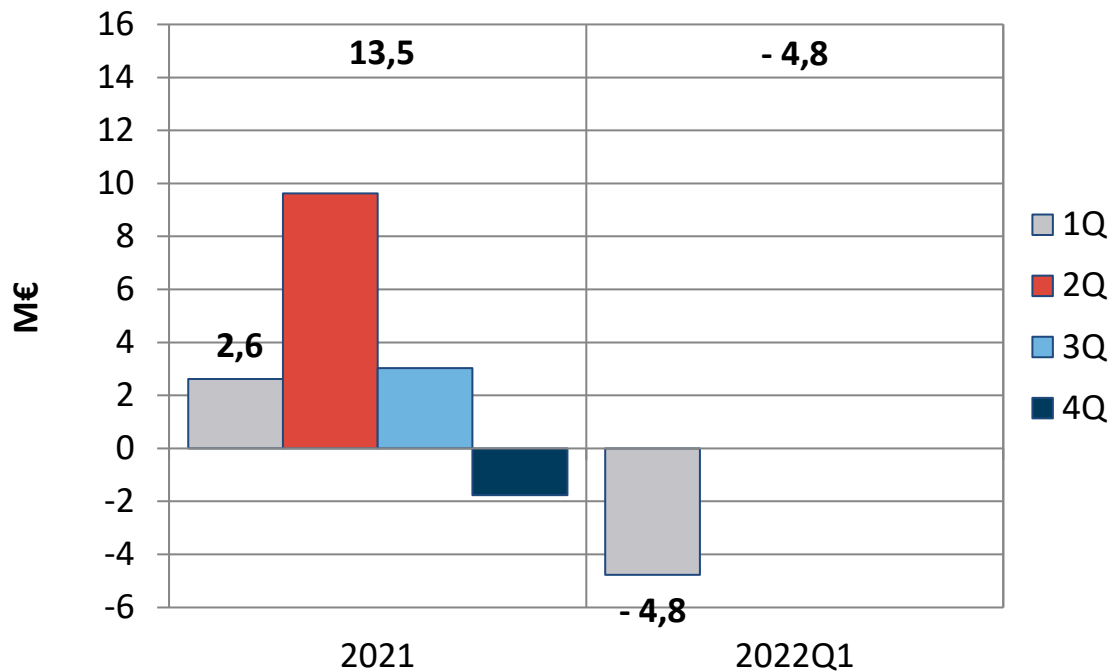
Oikaistu liike-tulos



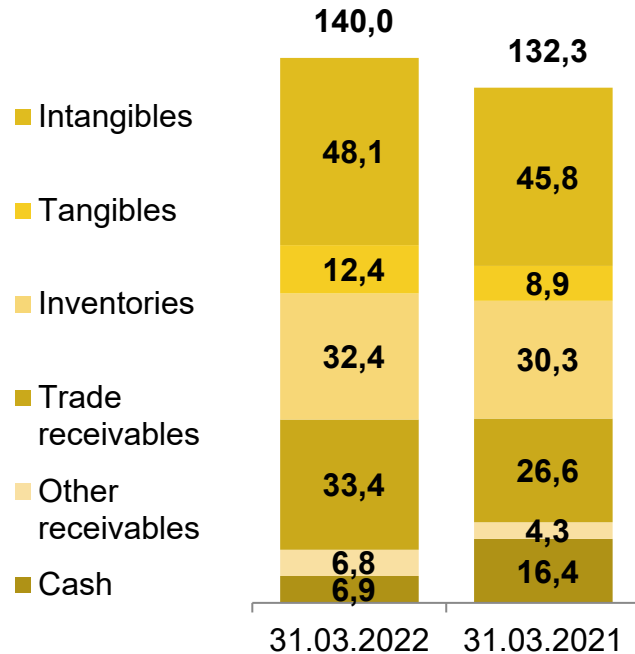
Raportointikauden tulos



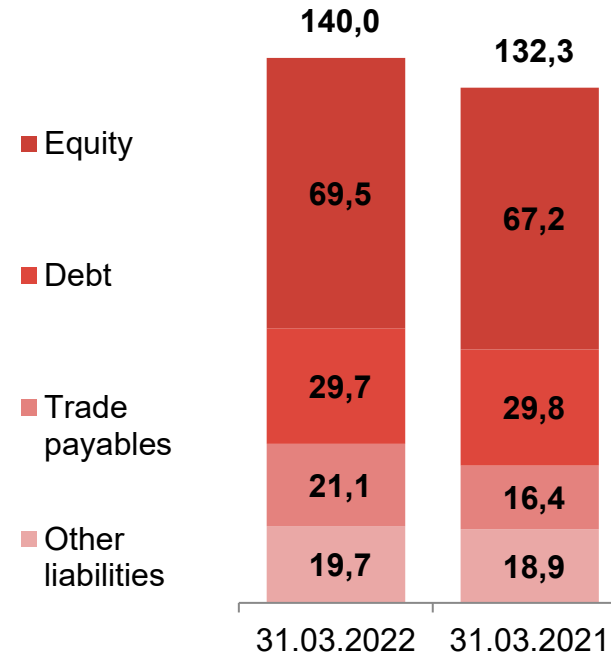
Liiketoiminnan rahavirta



Varat

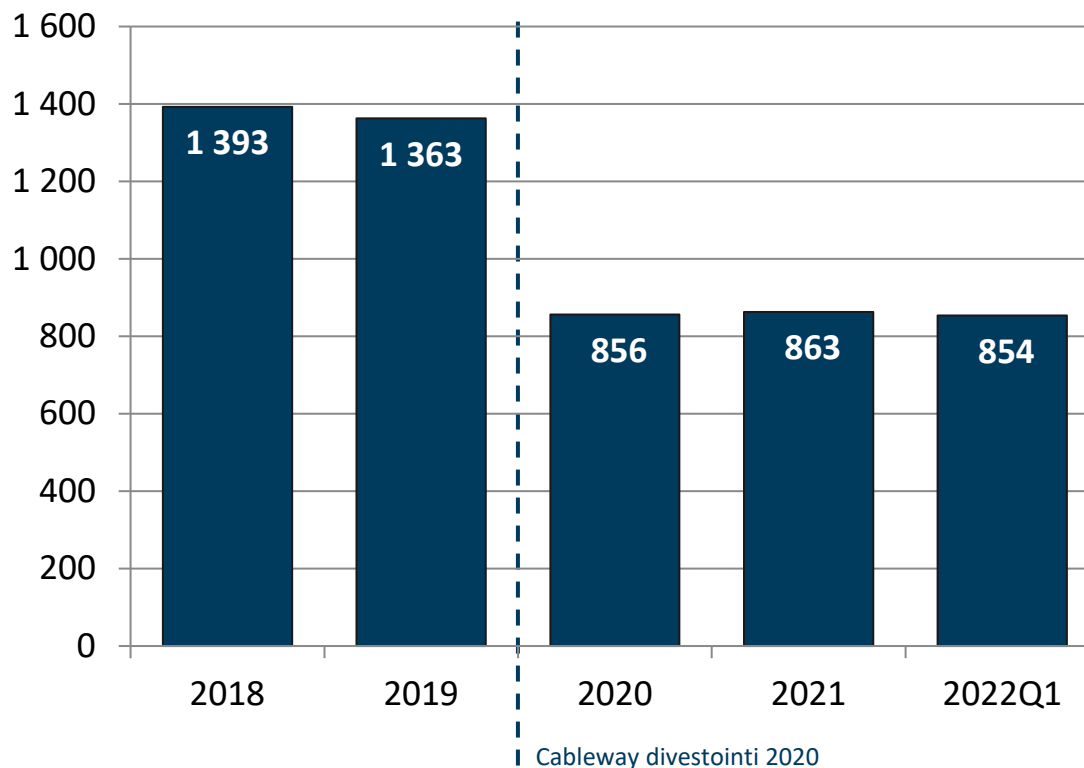


Oma pääoma ja velat



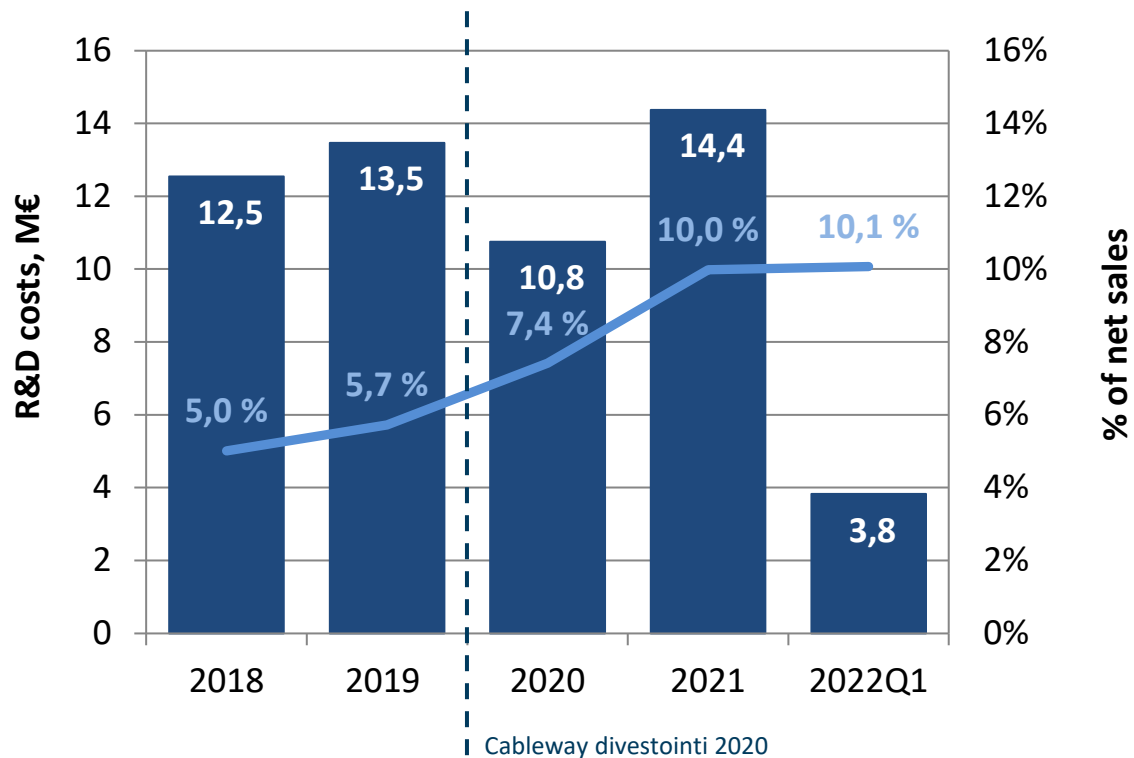
Henkilöstö (keskimäärin kauden aikana)

Ilman lopetettuja toimintoja 2020 alkaen



Tuotekehityskulut

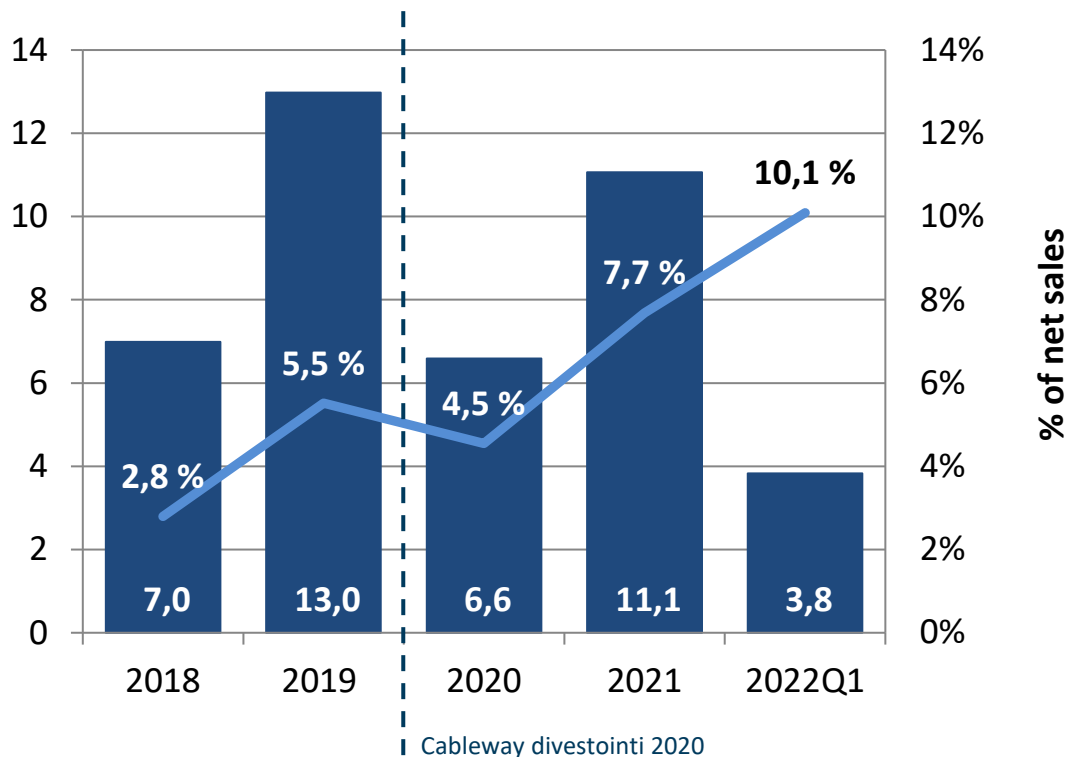
	1-3 2022	1-3 2021
M€	3,8	3,5
Liikevaihdosta	10,1 %	9,5 %



Investoinnit

Mukaan lukien lopetetut toiminnot

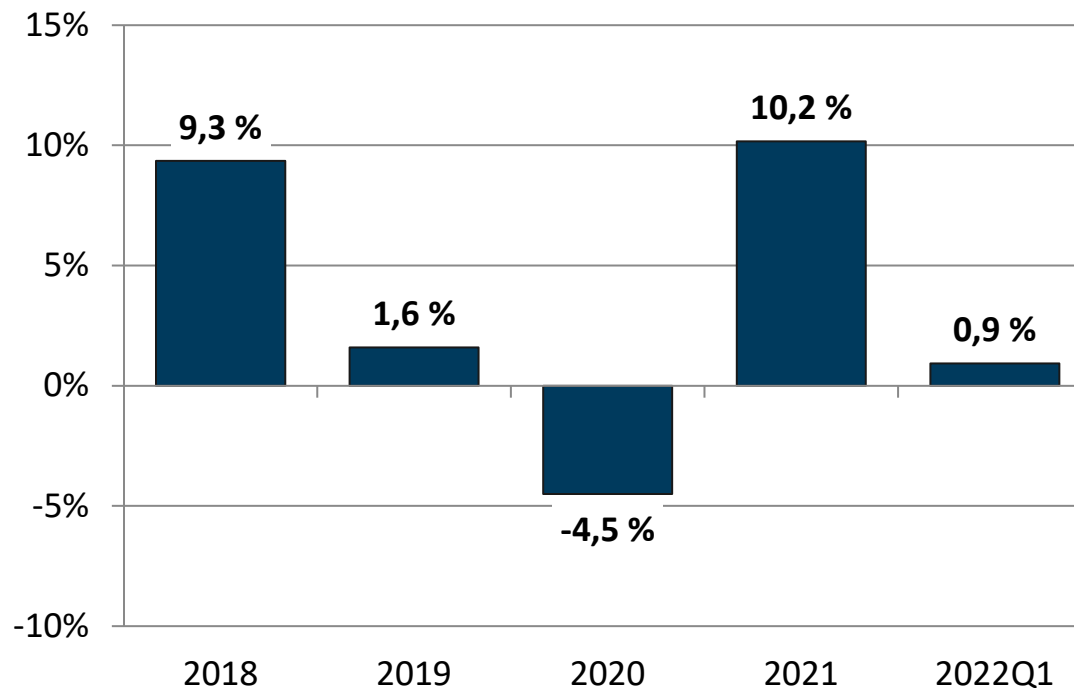
	1-3 2022	1-3 2021
M€	3,8	1,7
Liikevaihdosta	10,1 %	4,6 %



Sijoitetun pääoman tuotto

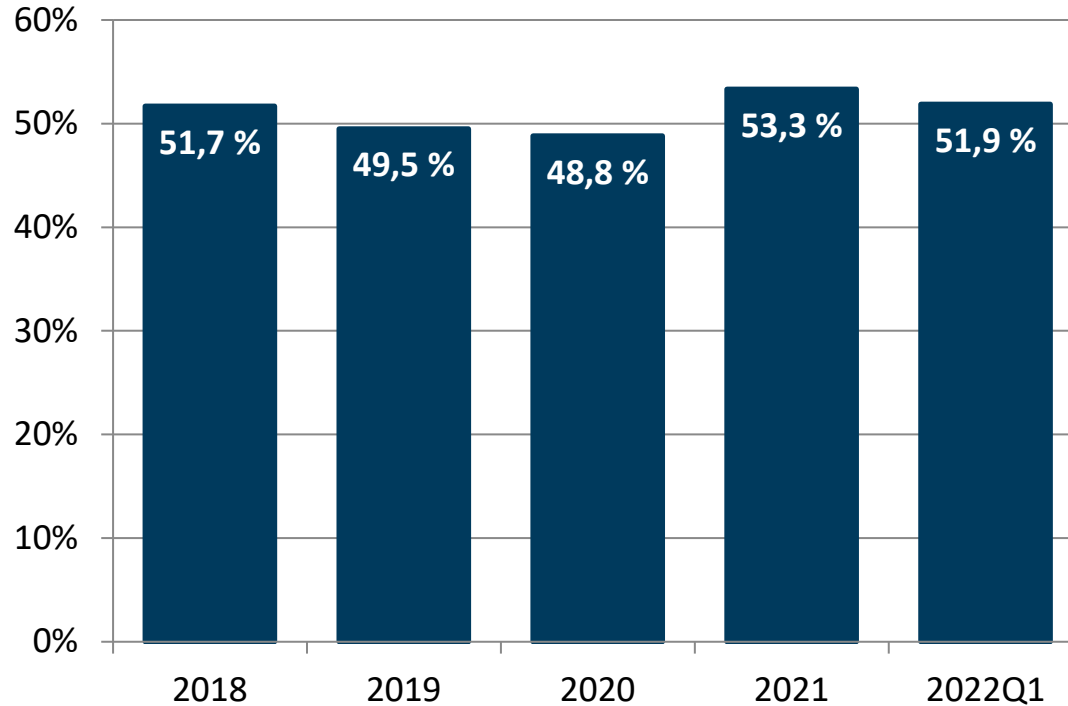
Mukaan lukien lopetetut toiminnot

TELESTE



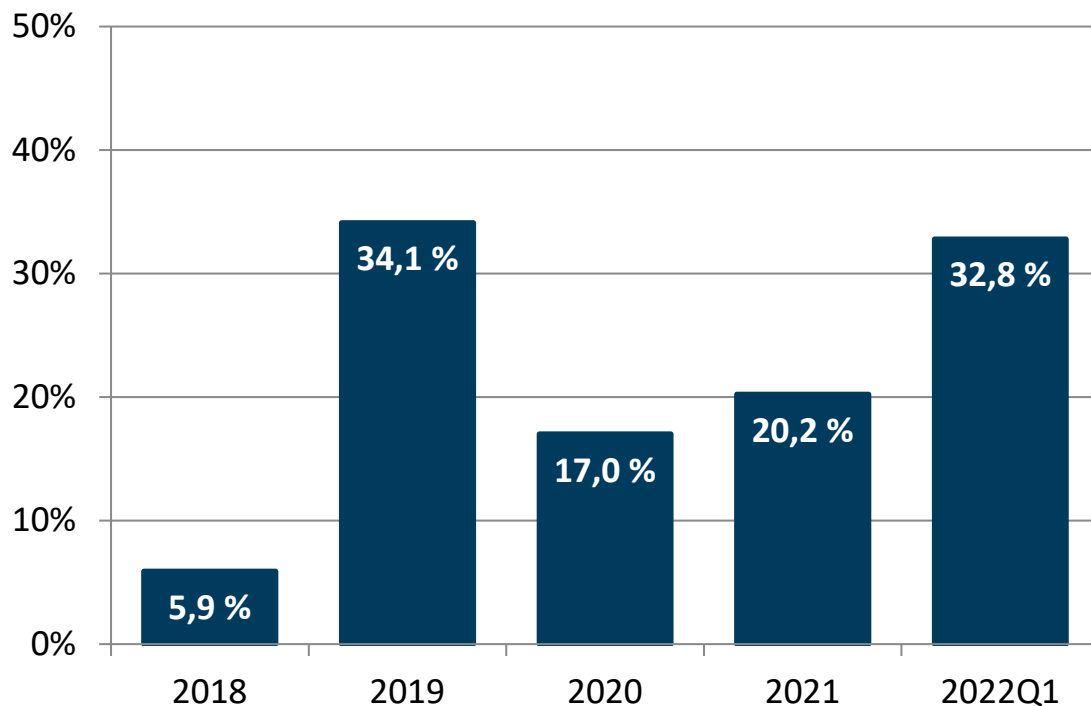
Omavaraisuusaste (kauden lopussa)

Mukaan lukien lopetetut toiminnot

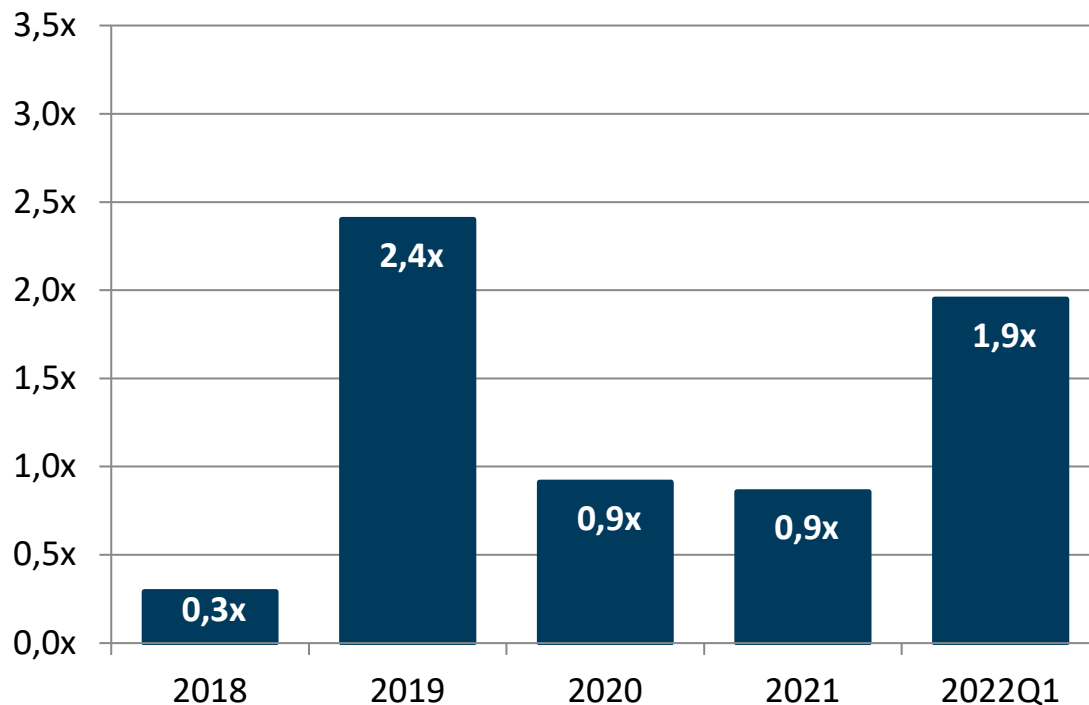


Nettovelkaantumisaste (kauden lopussa)

Mukaan lukien lopetetut toiminnot



Nettovelat / käyttökate (12 kk rullaava)





Näkymät vuodelle 2022

Teleste arvioi vuoden 2022 liikevaihdon ylittävän vuoden 2021 liikevaihdon ja vuoden 2022 oikaistun liiketuloksen ylittävän vuoden 2021 oikaistun liiketuloksen. Vuoden 2021 liikevaihto oli 144,0 miljoonaa euroa ja oikaistu liiketulos 5,5 miljoonaa euroa.

Ukrainan sodan epäsuorilla vaikutuksilla, pahenevalla komponenttipulalla sekä kiihtyvällä inflaatiolla voi olla kuitenkin negatiivisia vaikutuksia yhtiön operatiiviseen toimintaan.