

Puolivuosikatsaus

Tammikuu - kesäkuu 2022

Esa Harju, toimitusjohtaja

Juha Hyytiäinen, talousjohtaja

Vastuuvapauslauseke

Esityksen on laatinut Yhtiö. Esityksen sisältämiä tietoja ei ole riippumattomasti vahvistettu.

Esityksen tarkoituksena ei ole toimia perustana sijoituspäätöksille, eikä esitystä pidä tulkita Yhtiön tai toisen henkilön esityksen vastaanottajalle antamaksi suositukseksi. Esityksen vastaanottajan on itse arvioitava Yhtiön toimintaa omista riippumattomista lähtökohdistaan tutustuttuaan yritykseen riittäväksi katsomassaan määrin. Tämä esitys ei muodosta tarjousta eikä kehotusta hankkia Yhtiön osakkeita tai muita arvopapereita.

Esityksen sisältöä ei tule ymmärtää tulevaisuutta koskevinä lupauksina tai väitteinä.

Yhteenveto Q2 2022

Vahva kysyntä jatkui, mutta tulos laski vaikeassa toimintaympäristössä

| | Q2 2022 | Q2 2021 | |
|---------------------------------|----------|---------|----------|
| ▪ Liikevaihto | 38,4 M€ | 35,8 M€ | +7,2 % |
| ▪ Saadut tilaukset | 46,8 M€ | 43,9 M€ | +6,7 % |
| ▪ Oikaistu liiketulos | 0,3 M€ | 1,1 M€ | -70,2 % |
| ▪ Liiketulos | 0,2 M€ | 1,1 M€ | -83,0 % |
| ▪ Kauden tulos | -1,5 M€ | 0,8 M€ | -288,4 % |
| ▪ Oikaistu osakekohtainen tulos | -0,07 € | 0,04 € | -261,5 % |
| ▪ Liiketoiminnan rahavirta | 4,1 M€ | 9,6 M€ | -57,2 % |
| ▪ Tilaukanta | 139,1 M€ | 84,2 M€ | +65,2 % |

Teleste konserni – Q2 2022

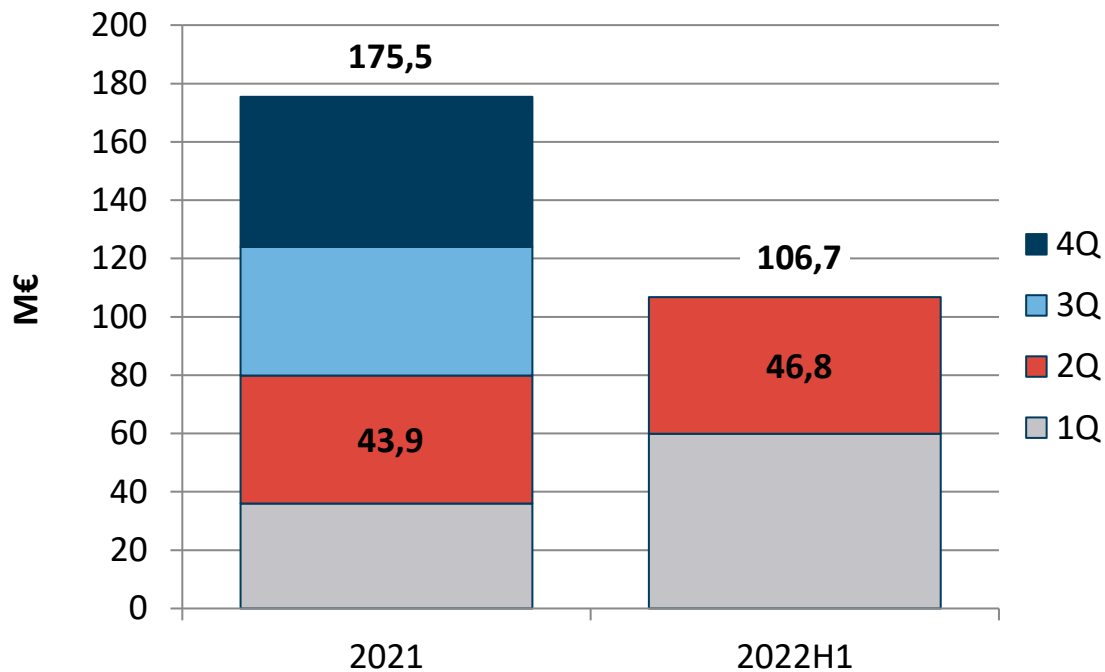
- Saadut tilaukset kasvoivat vertailukaudesta, mutta laskivat edellisestä neljänneksestä. Tilaukset kasvoivat tilaajaverkkotuotteissa.
- Tilaukanta kasvoi 65,2 % vertailukaudesta ja nousi uuteen ennätykseen 139,1 M€. Tilaukannan toimituksista noin 41 % eli 56 M€ on ajoitettu kuluvalle tilikaudelle.
- Liikevaihto kasvoi vertailukaudesta ja saavutti edellisen neljänneksen tason. Komponenttisaatavuuden ongelmat rajoittivat kasvua.
- Oikaistu liiketulos laski selvästi vertailukaudesta, mutta kasvoi edellisestä neljänneksestä. Liiketulosta laski erityisesti vertailukautta yli 5 prosenttiyksikköä alempi bruttokate, johon vaikutti kohonneet materiaalikustannukset ja Yhdysvaltain dollarin vahvistuminen. Myyntihintojen korotukset kompensoivat kohonneita tuotekustannuksia viiveellä.
- Liiketoiminnan rahavirta laski vertailukaudesta, mutta kasvoi edellisestä neljänneksestä. Vertailukauden rahavirta oli poikkeuksellisen korkea johtuen vaihto-omaisuudesta ja myyntisaamisista vapautuneesta käyttöpääomasta sekä projektitoimituksiin laskutetuista ennakkomaksuista.
- Oikaistu osakekohtainen tulos laski vertailukaudesta ja edellisestä neljänneksestä. Belgiassa saatuun jälkiverotuspäätökseen liittyen tulosta rasittaa 1,7 miljoonan euron verot. Yhtiö on vaatinut jälkiverotuspäätöksen kumoamista.

| | Q2 2022 | Q2 2021 | Muutos | Q1 2021 | Muutos |
|----------------------------------|---------|---------|----------|---------|---------|
| Saadut tilaukset, M€ | 46,8 | 43,9 | 6,7 % | 59,9 | -21,9 % |
| Liikevaihto, M€ | 38,4 | 35,8 | 7,2 % | 38,0 | 1,0 % |
| Oikaistu liiketulos, M€ | 0,3 | 1,1 | -70,2 % | 0,1 | 237,7 % |
| Oikaistu liiketulos, % | 0,9 % | 3,2 % | | 0,3 % | |
| Liiketulos, M€ | 0,2 | 1,1 | -83,0 % | 0,1 | 92,1 % |
| Kauden tulos, M€ | -1,5 | 0,8 | -288,4 % | 0,1 | |
| Oikaistu osakekohtainen tulos, € | -0,07 | 0,04 | -261,5 % | 0,01 | |
| Osakekohtainen tulos, € | -0,08 | 0,04 | -279,6 % | 0,01 | |
| Operatiivinen rahavirta, M€ | 4,1 | 9,6 | -57,2 % | -4,8 | |

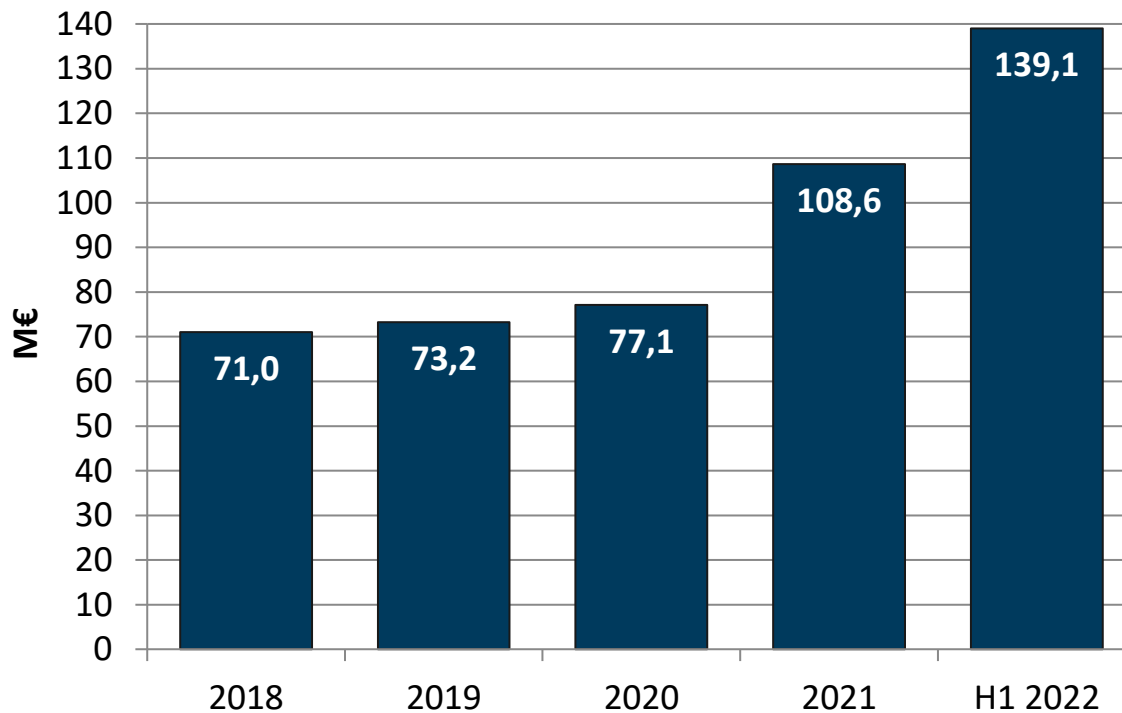
Teleste konserni, tammi - kesäkuu 2022

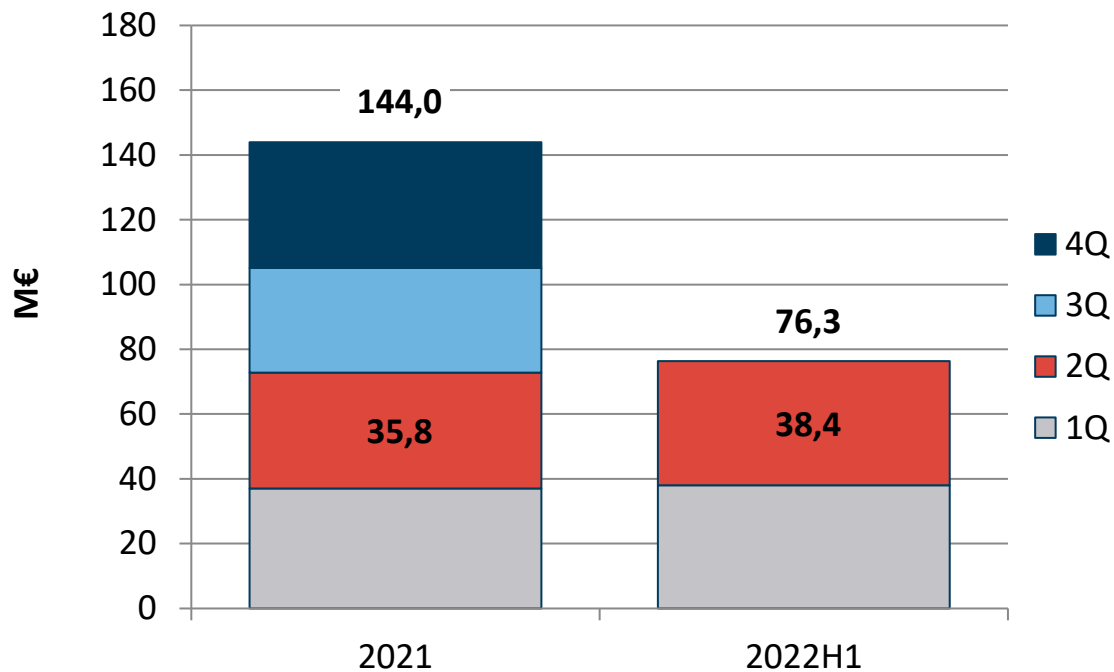
| | 1-6 2022 | 1-6 2021 | Muutos | 1-12 2021 |
|----------------------------------|----------|----------|----------|-----------|
| Saadut tilaukset, M€ | 106,7 | 79,9 | 33,6 % | 175,5 |
| Liikevaihto, M€ | 76,3 | 72,8 | 4,8 % | 144,0 |
| Oikaistu liiketulos, M€ | 0,4 | 2,6 | -83,3 % | 5,5 |
| Oikaistu liiketulos, % | 0,6 % | 3,6 % | | 3,8 % |
| Liiketulos, M€ | 0,3 | 5,8 | -95,0 % | 8,7 |
| Liiketulos, M€ | -1,4 | 4,5 | -131,2 % | 6,9 |
| Oikaistu osakekohtainen tulos, € | -0,06 | 0,07 | -186,0 % | 0,21 |
| Osakekohtainen tulos, € | -0,07 | 0,25 | -128,8 % | 0,39 |
| Operatiivinen rahavirta, M€ | -0,7 | 12,2 | -105,3 % | 13,5 |

Saadut tilaukset

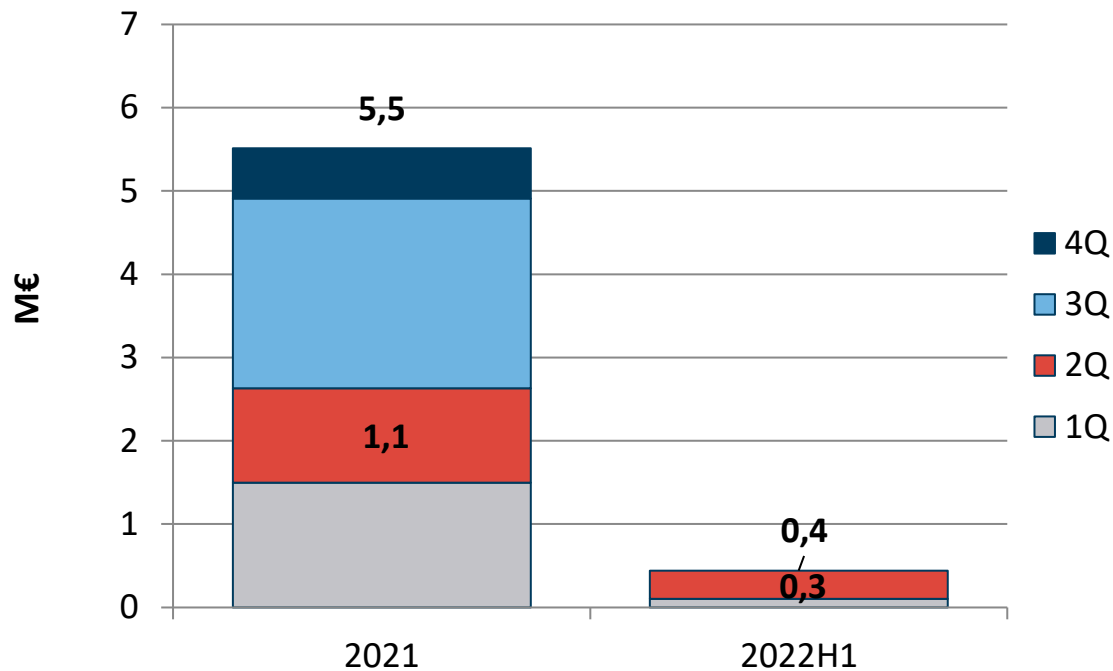


Tilaukanta (kauden lopussa)

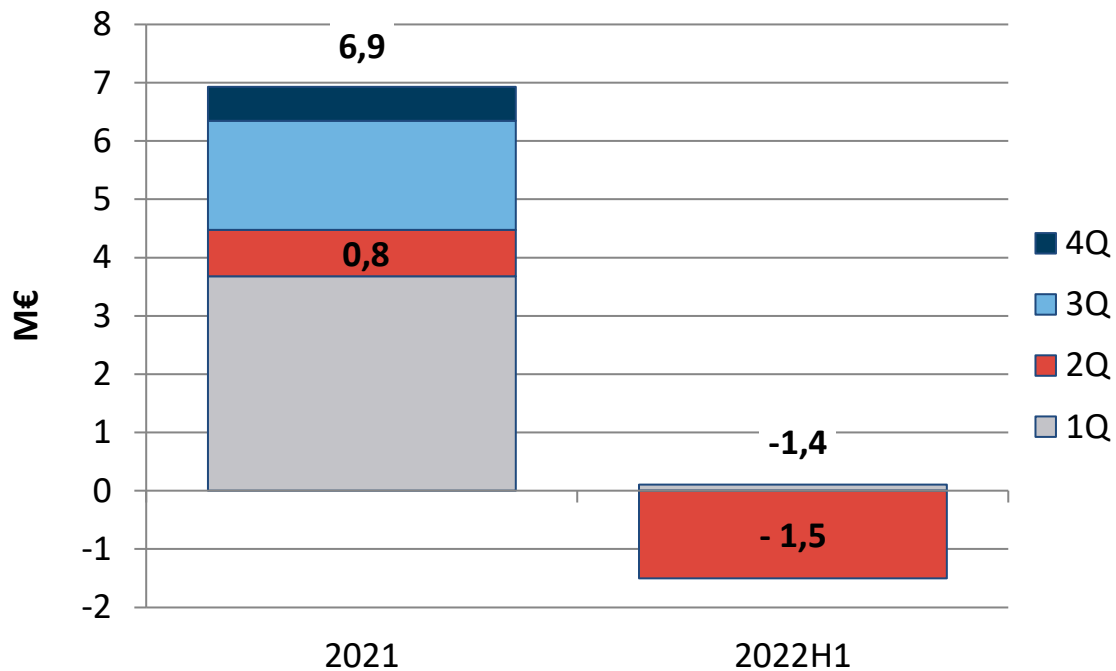




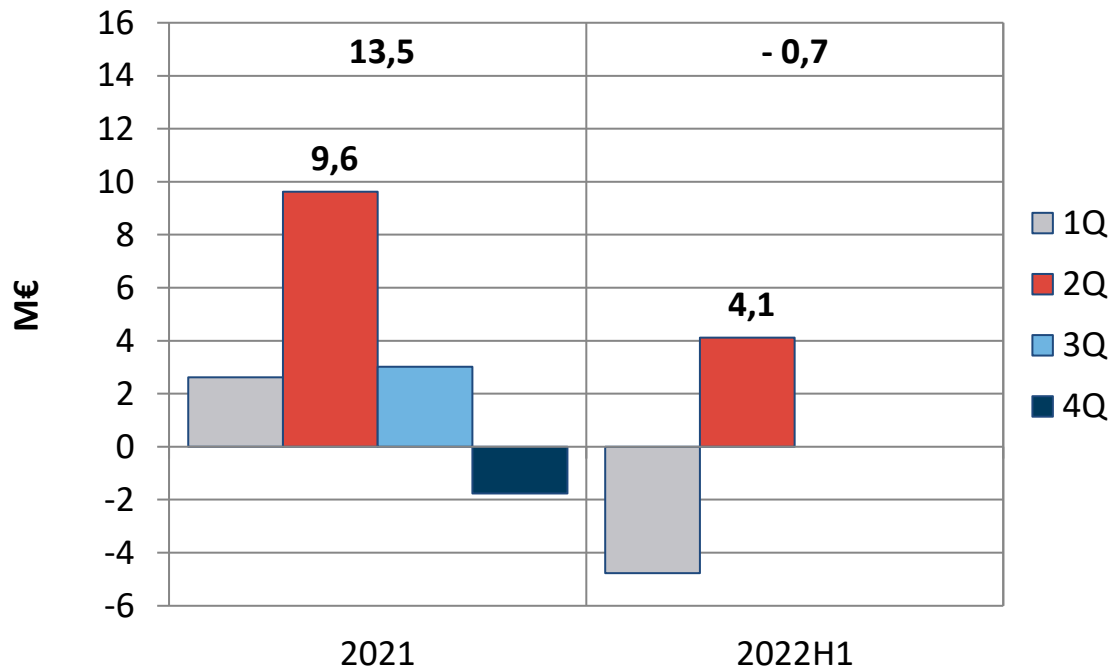
Oikaistu liike-tulos

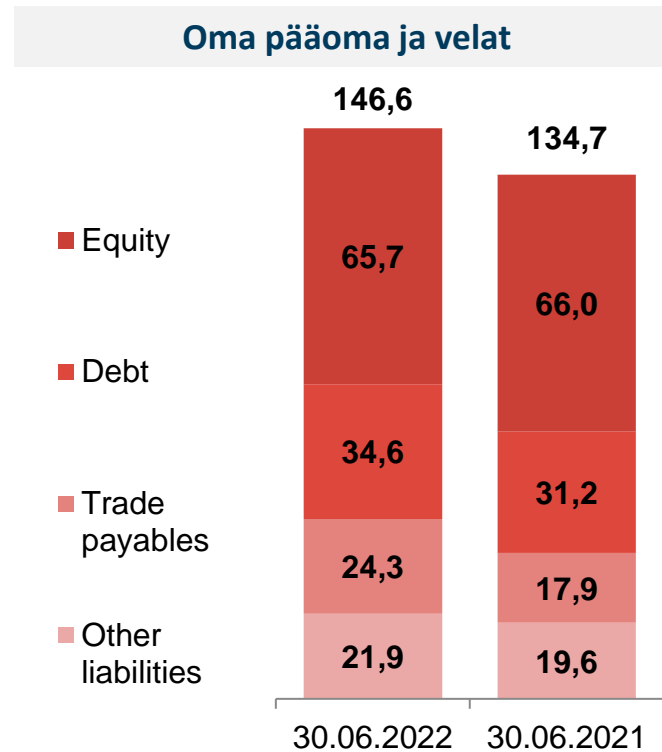
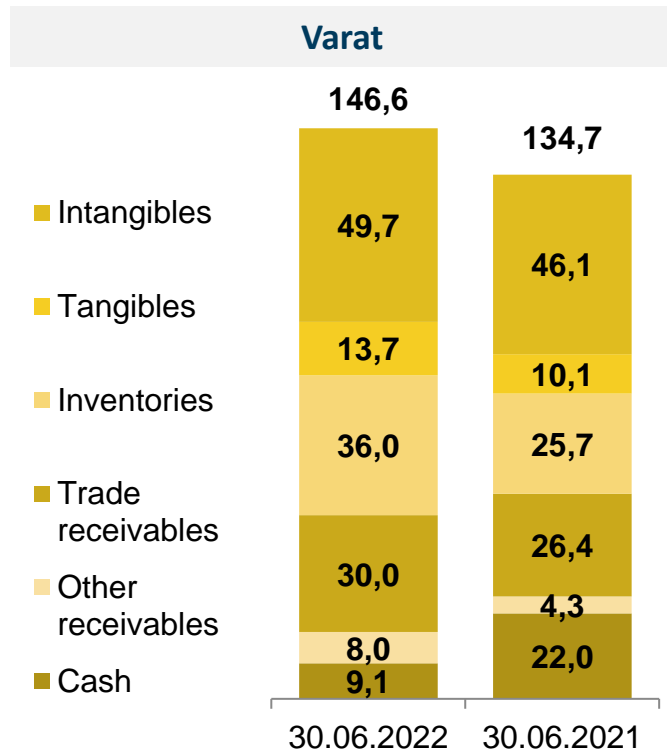


Raportointikauden tulos



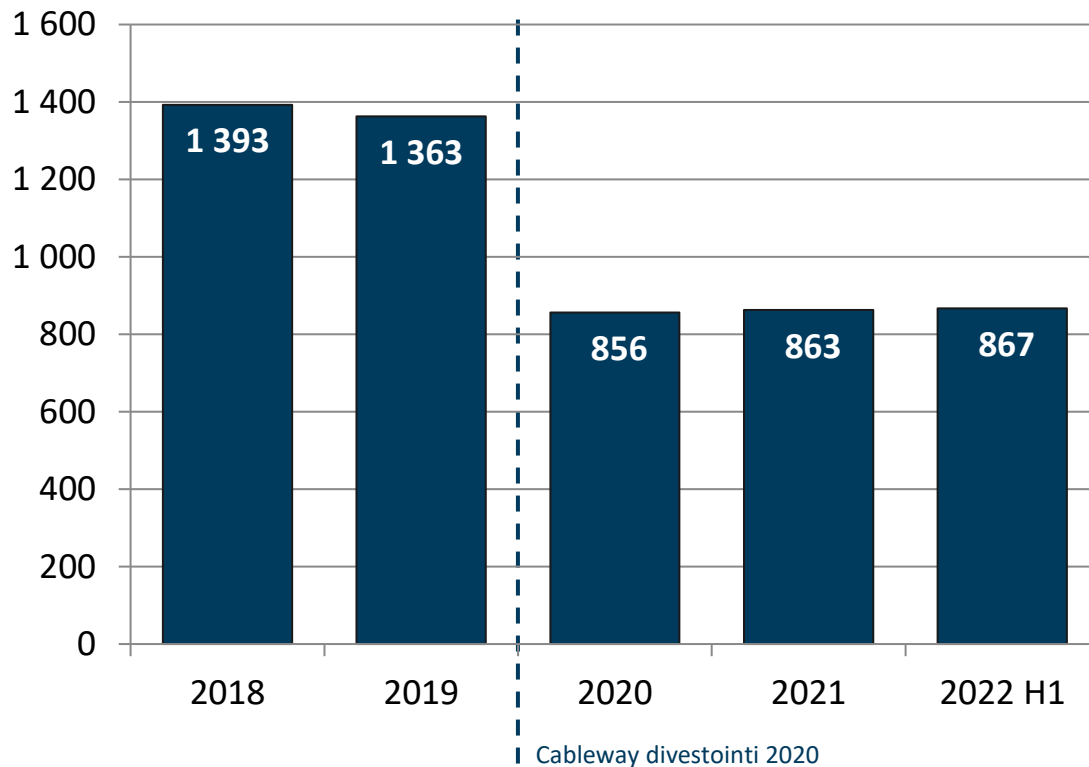
Liiketoiminnan rahavirta



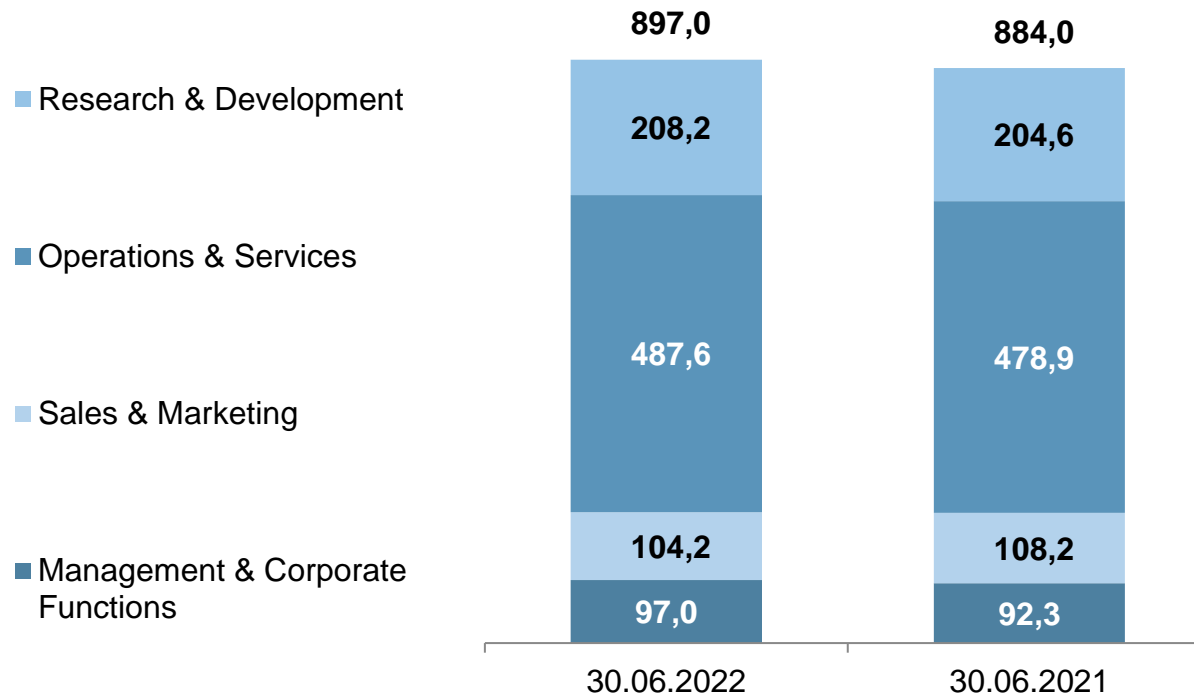


Henkilöstö (keskimäärin kauden aikana)

Ilman lopetettuja toimintoja 2020 alkaen

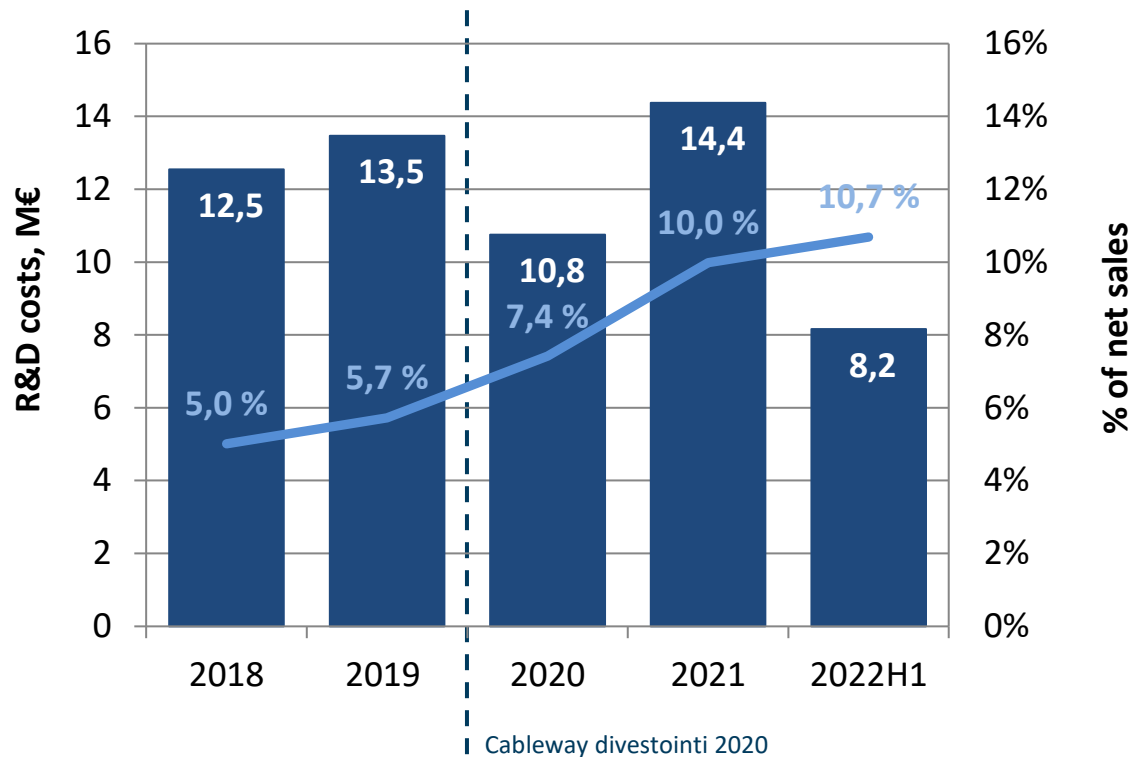


Henkilöstö (täyttä työaikaa vastaava määrä kauden lopussa)



Tuotekehityskulut

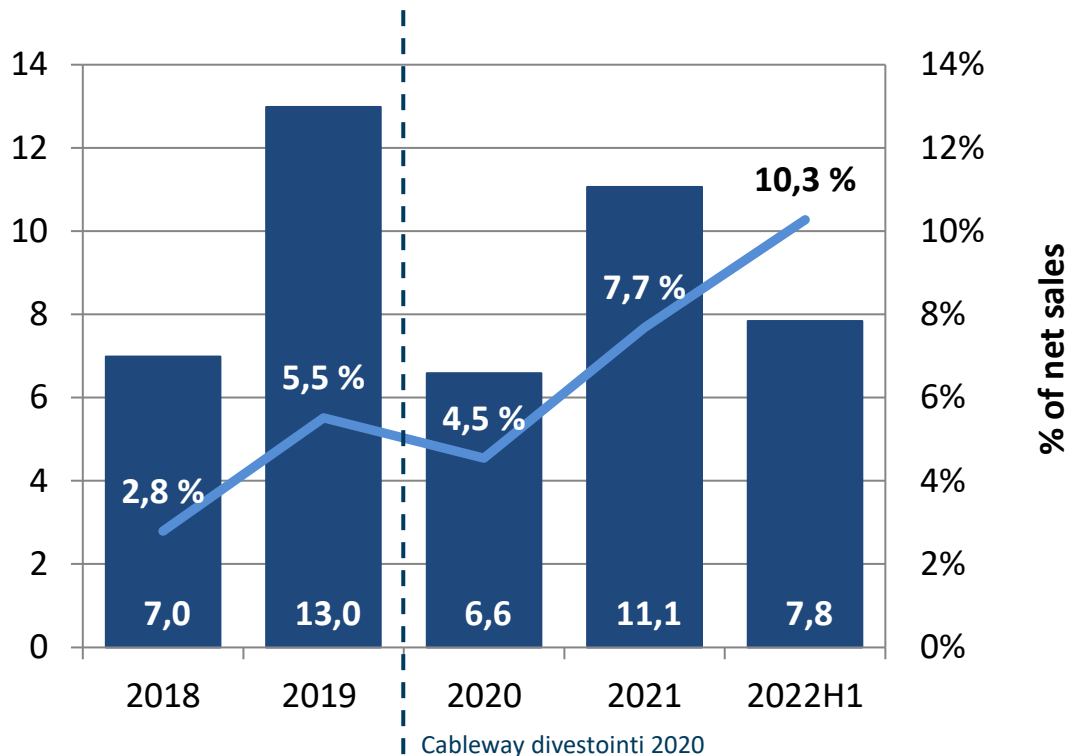
| | 1-6 2022 | 1-6 2021 |
|----------------|----------|----------|
| M€ | 8,2 | 7,1 |
| Liikevaihdosta | 10,7 % | 9,8 % |



Investoinnit

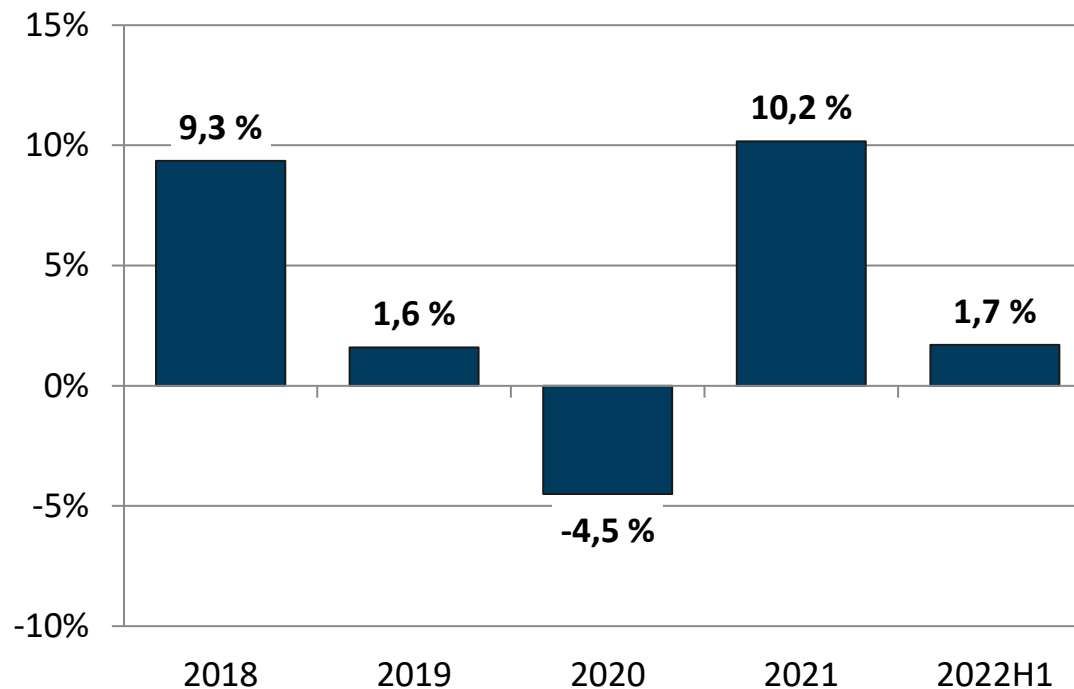
Mukaan lukien lopetetut toiminnot

| | 1-6 2022 | 1-6 2021 |
|----------------|----------|----------|
| M€ | 7,8 | 4,8 |
| Liikevaihdosta | 10,3 % | 6,7 % |



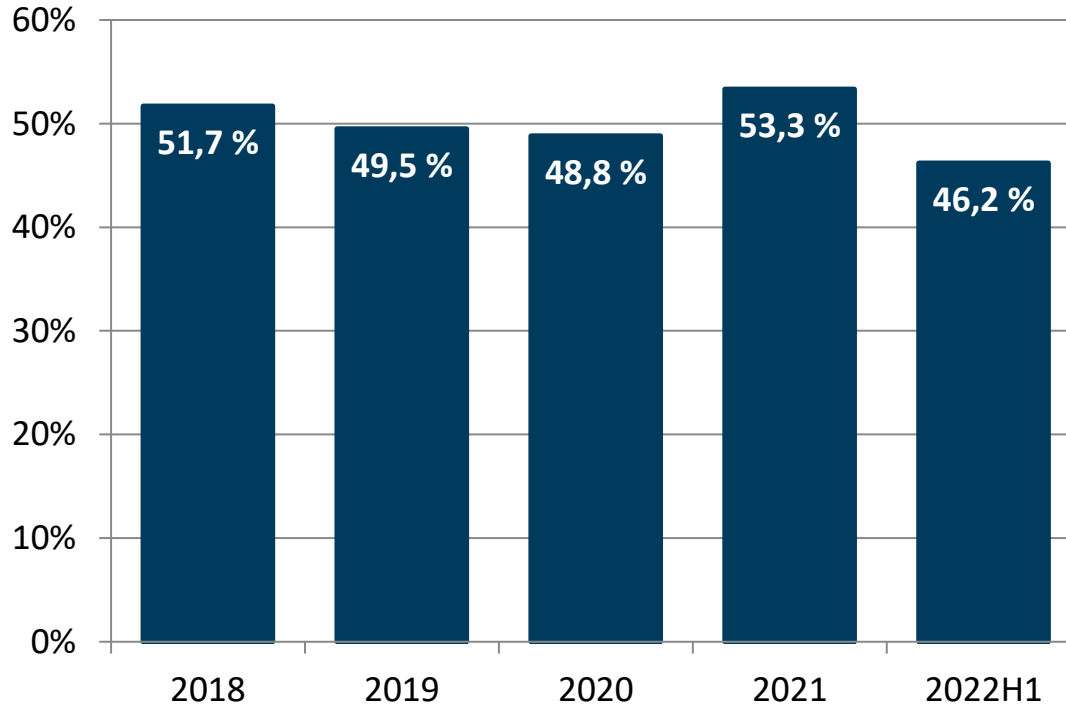
Sijoitetun pääoman tuotto

Mukaan lukien lopetetut toiminnot



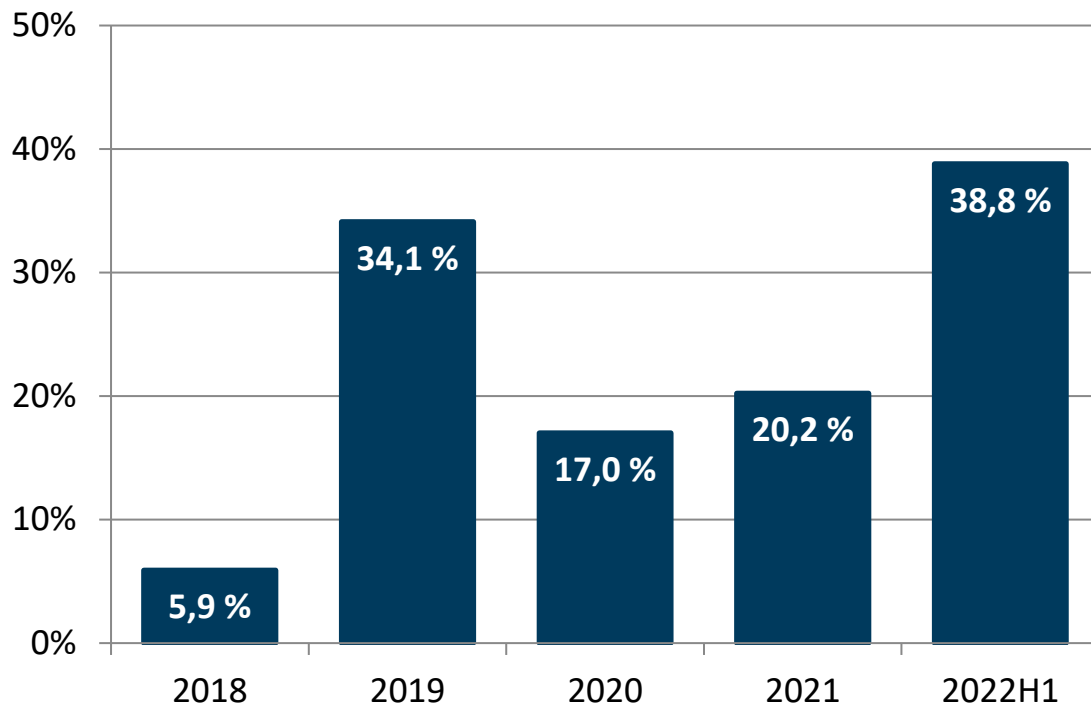
Omavaraisuusaste (kauden lopussa)

Mukaan lukien lopetetut toiminnot

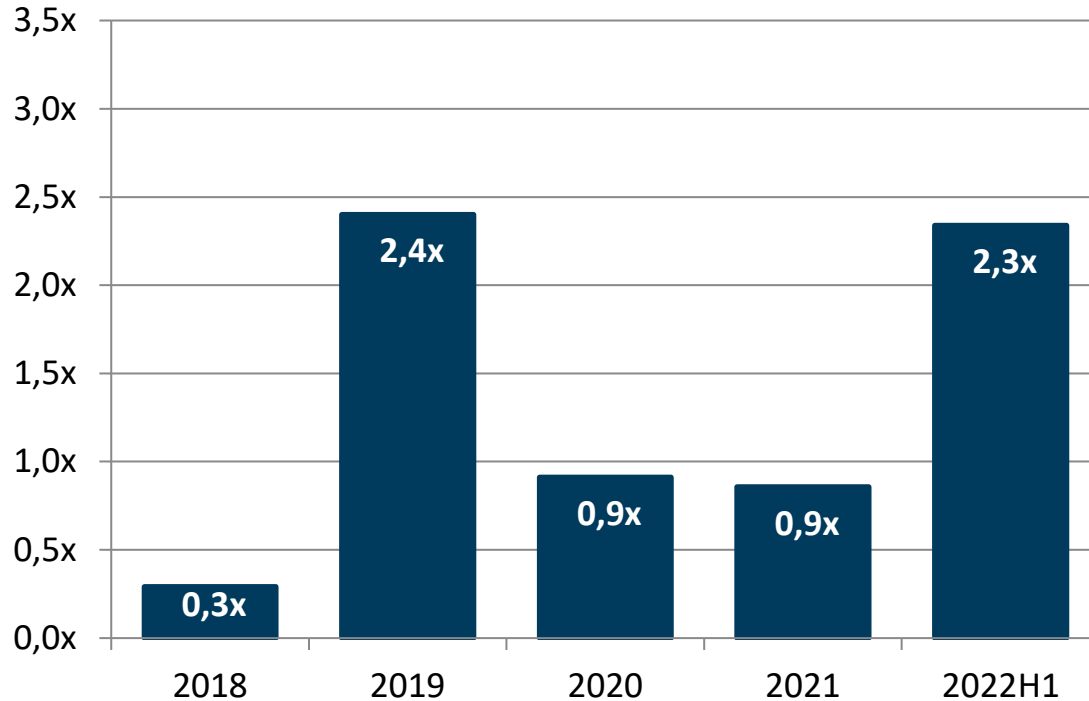


Nettovelkaantumisasiaste (kauden lopussa)

Mukaan lukien lopetetut toiminnot



Nettovelat / käyttökate (12 kk rullaava)





Näkymät vuodelle 2022

Teleste arvioi vuoden 2022 liikevaihdon saavuttavan vuoden 2021 liikevaihdon tason ja vuoden 2022 oikaistun liiketuloksen jäävän edellisvuotta merkittävästi alemmaksi. Vuoden 2021 liikevaihto oli 144,0 miljoonaa euroa ja oikaistu liiketulos 5,5 miljoonaa euroa.

Pahentuneella komponenttipulalla, kustannusten nousulla ja USD-kurssin vahvistumisella on merkittäviä negatiivisia vaikutuksia yhtiön operatiiviseen toimintaan ja tulokseen.