

Osavuosisikatsaus

Tammi - syyskuu 2022

Esa Harju, toimitusjohtaja
Juha Hyytiäinen, talousjohtaja

Vastuuvapauslauseke

Esityksen on laatinut Yhtiö. Esityksen sisältämiä tietoja ei ole riippumattomasti vahvistettu.

Esityksen tarkoituksena ei ole toimia perustana sijoituspäätöksille, eikä esitystä pidä tulkita Yhtiön tai toisen henkilön esityksen vastaanottajalle antamaksi suositukseksi. Esityksen vastaanottajan on itse arvioitava Yhtiön toimintaa omista riippumattomista lähtökohdistaan tutustuttuaan yritykseen riittäväksi katsomassaan määrin. Tämä esitys ei muodosta tarjousta eikä kehotusta hankkia Yhtiön osakkeita tai muita arvopapereita.

Esityksen sisältöä ei tule ymmärtää tulevaisuutta koskevinä lupauksina tai väitteinä.



Yhteenveto Q3 2022

Kysyntä jatkui vahvana, oikaistu liiketulos laski, käyttöpääoman kehitys vaatinut toimenpiteitä, taseeseen kertaluonteinen alaskirjaus

	Q3 2022	Q3 2021	
▪ Liikevaihto	42,6 M€	32,3 M€	+32,0 %
▪ Oikaistu liiketulos	1,1 M€	2,3 M€	-52,0 %
▪ Liiketulos	-4,8 M€	2,4 M€	
▪ Oikaistu osakekohtainen tulos	0,04 €	0,10 €	
▪ Liiketoiminnan rahavirta	-9,7 M€	3,0 M€	
▪ Saadut tilaukset	48,9 M€	44,1 M€	+10,7 %
▪ Tilauskanta	145,3 M€	96,0 M€	+51,3 %

Teleste konserni – Q3 2022

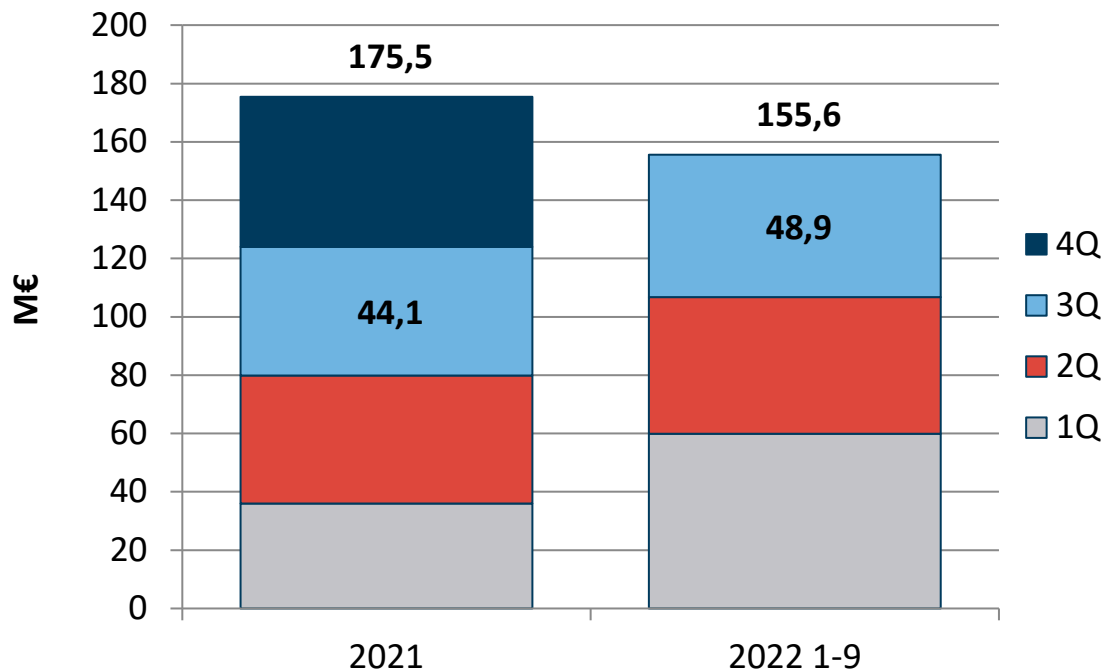
- Saadut tilaukset kasvoivat vertailukaudesta ja edellisestä neljänneksestä. Tilauskanta kasvoi 51,3 % vertailukaudesta ja nousi uuteen ennätykseen 145,3 M€. Tilauskannan toimituksista noin 23 % eli 33 M€ on ajoitettu kuluvalle tilikaudelle.
- Liikevaihto kasvoi vertailukaudesta ja edellisestä neljänneksestä. Tilaukset ja liikevaihto kasvoivat tilaajaverkkotuotteissa sekä joukkoliikenteen informaatoratkaisuissa ja videovalvontaratkaisuuissa. Komponenttisaatavuuden ongelmat rajoittivat edelleen kasvua.
- Oikaistu liiketulos laski vertailukaudesta, mutta kasvoi edellisestä neljänneksestä. Oikaistua liiketulosta laskivat vertailukaudesta kasvaneet materiaalikustannukset ja liiketoiminnan muut kulut. Telesten myyntihintojen korotukset kompensoivat kohonneita tuotekustannuksia viiveellä.
- Liiketulos oli -4,8 M€. Liiketulosta rasitti aktivoitujen kehitysmenojen arvonalentuminen 5,4 miljoonan euroa.
- Oikaistu osakekohtainen tulos laski vertailukaudesta ja kasvoi edellisestä neljänneksestä.
- Liiketoiminnan rahavirta laski vertailukaudesta ja edellisestä neljänneksestä nettokäyttöpääoman kasvun vuoksi. Nettokäyttöpääomaa kasvattivat liikevaihdon kasvu, toimituskyvyn turvaamiseksi merkittävästi kasvatetut varastotasot sekä Yhdysvaltain dollarin vahvistuminen.

	Q3 2022	Q3 2021	Muutos	Q2 2021	Muutos
Saadut tilaukset, M€	48,9	44,1	10,7 %	46,8	4,4 %
Liikevaihto, M€	42,6	32,3	32,0 %	38,4	11,2 %
Oikaistu liiketulos, M€	1,1	2,3	-52,0 %	0,3	223,0 %
Oikaistu liiketulos, %	2,6 %	7,1 %		0,9 %	
Liiketulos, M€	-4,8	2,3		0,2	
Kauden tulos, M€	-4,2	1,9		-1,5	
Oikaistu osakekohtainen tulos, €	0,04	0,10	-65,9 %	-0,07	
Osakekohtainen tulos, €	-0,22	0,10		-0,08	
Operatiivinen rahavirta, M€	-9,7	3,0		4,1	

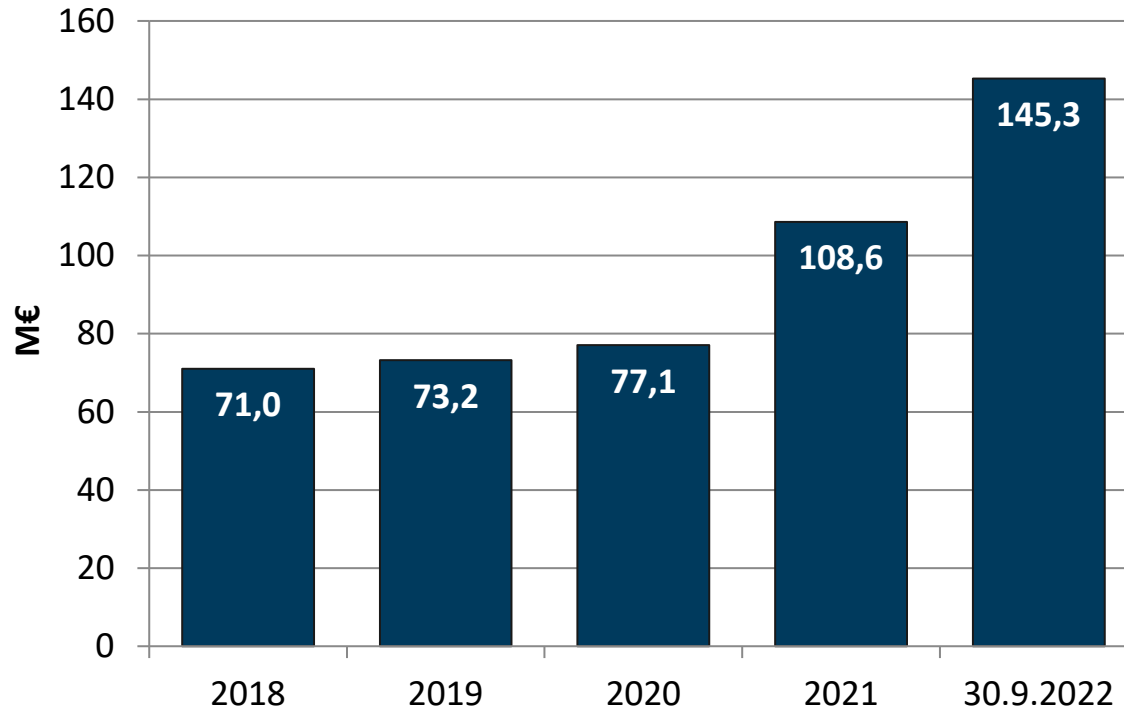
Teleste konserni, tammi - syyskuu 2022

	1-9 2022	1-9 2021	Muutos	1-12 2021
Saadut tilaukset, M€	155,6	124,0	25,5 %	175,5
Liikevaihto, M€	119,0	105,1	13,2 %	144,0
Oikaistu liiketulos, M€	1,5	4,9	-68,8 %	5,5
Oikaistu liiketulos, %	1,3 %	4,7 %		3,8 %
Liiketulos, M€	-4,5	8,1	-156,1 %	8,7
Liiketulos, %	-3,8 %	7,7 %		6,1 %
Oikaistu osakekohtainen tulos, €	-0,03	0,18	-116,0 %	0,21
Osakekohtainen tulos, €	-0,30	0,35	-183,8 %	0,39
Operatiivinen rahavirta, M€	-10,3	15,3	-167,7 %	13,5

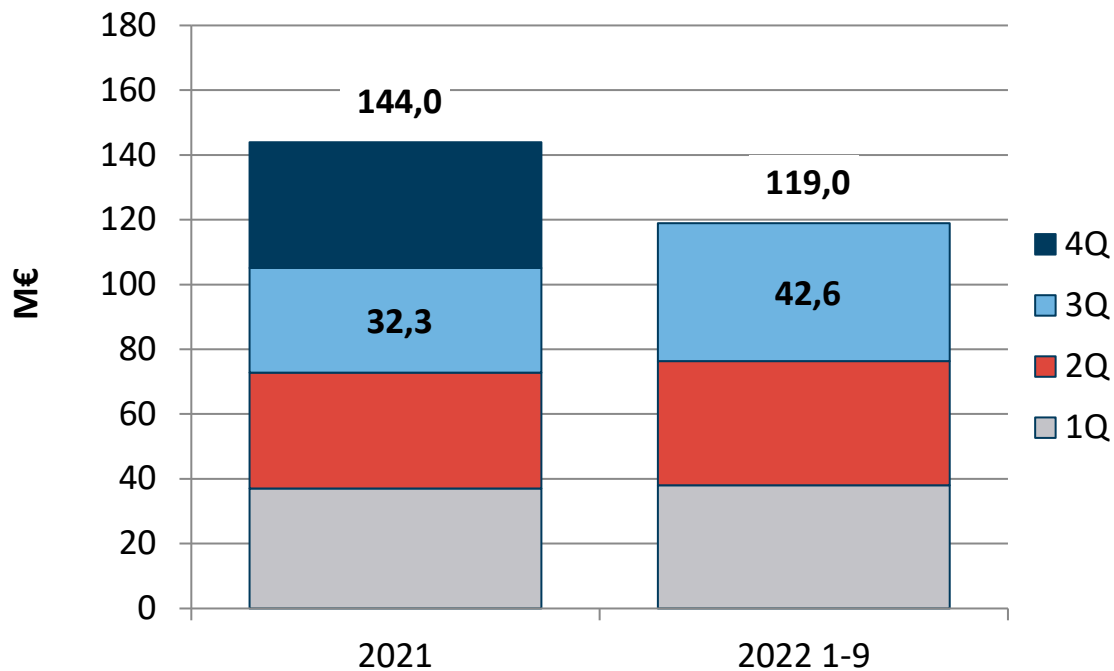
Saadut tilaukset



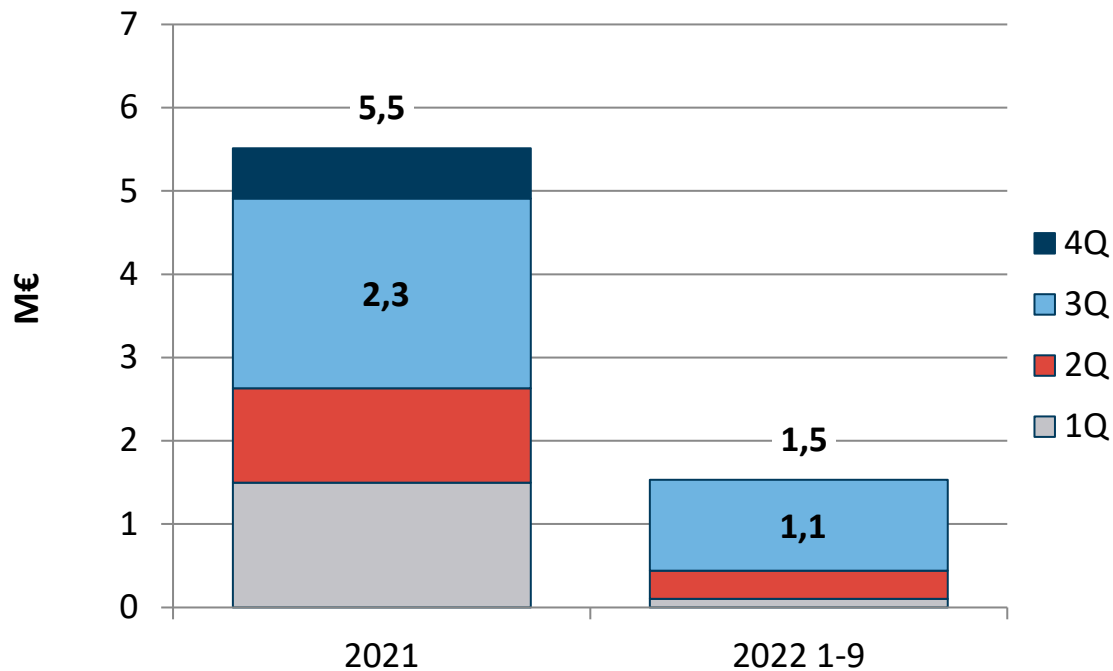
Tilaukanta (kauden lopussa)



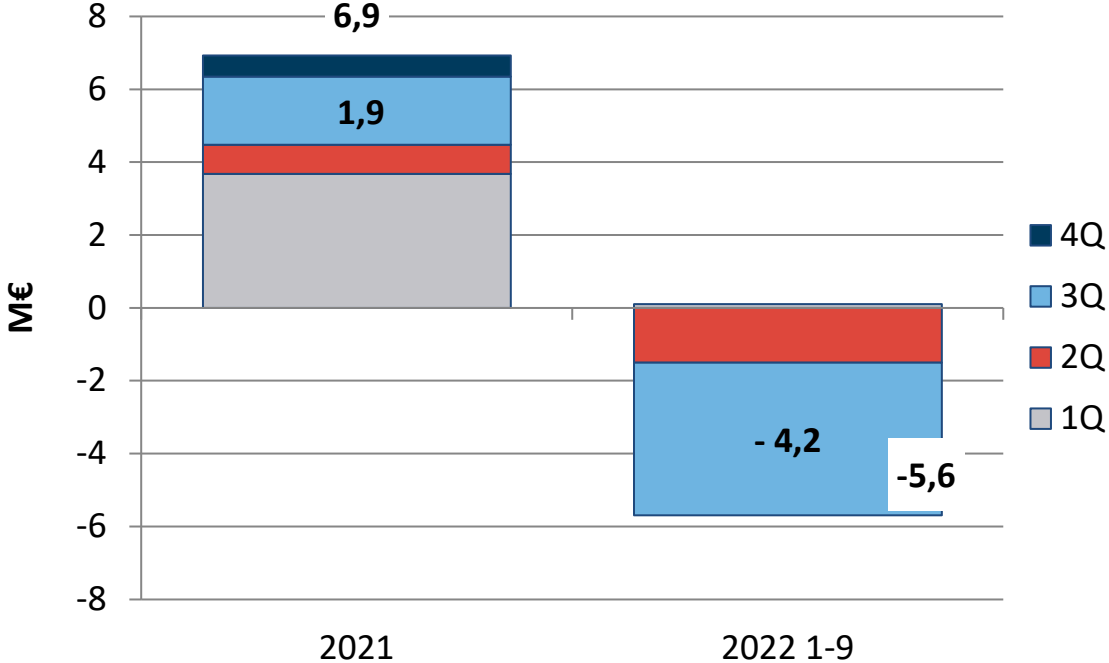
Liikevaihto



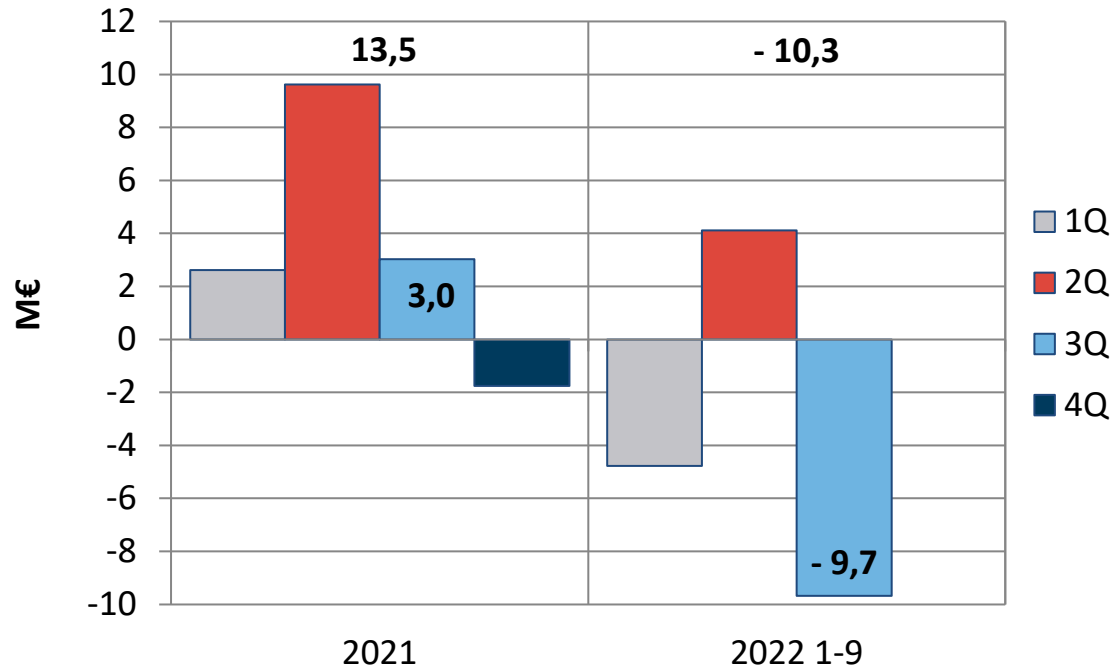
Oikaistu liike-tulos



Raportointikauden tulos

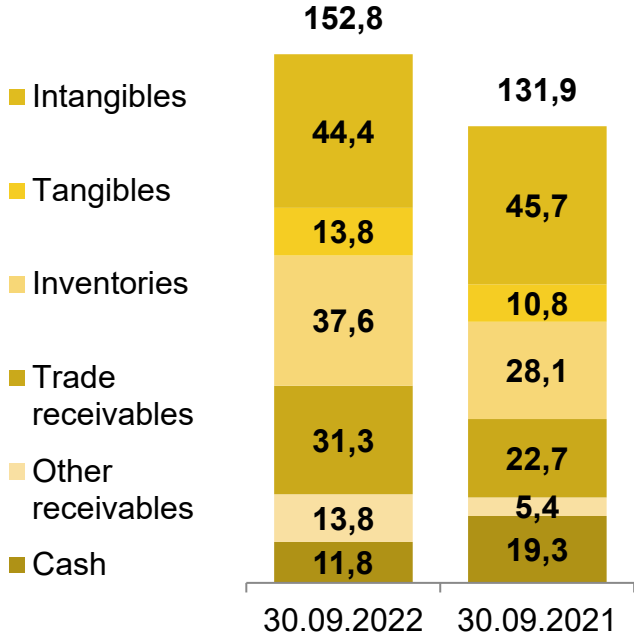


Liiketoiminnan rahavirta

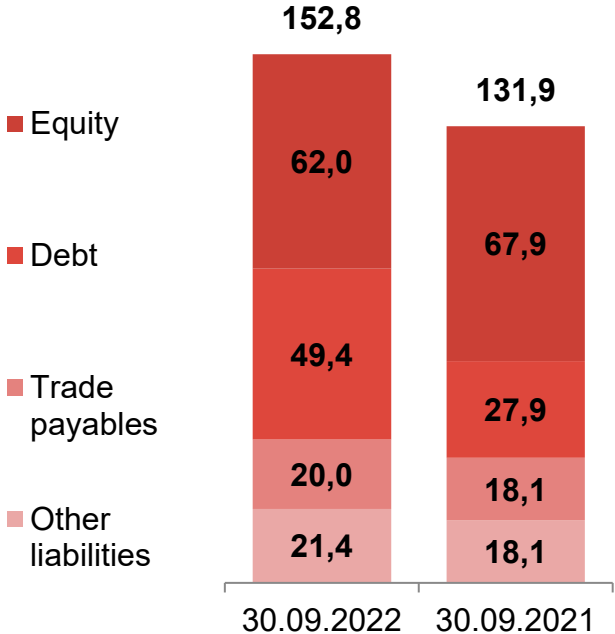


Tase 30.9.2022

Varat

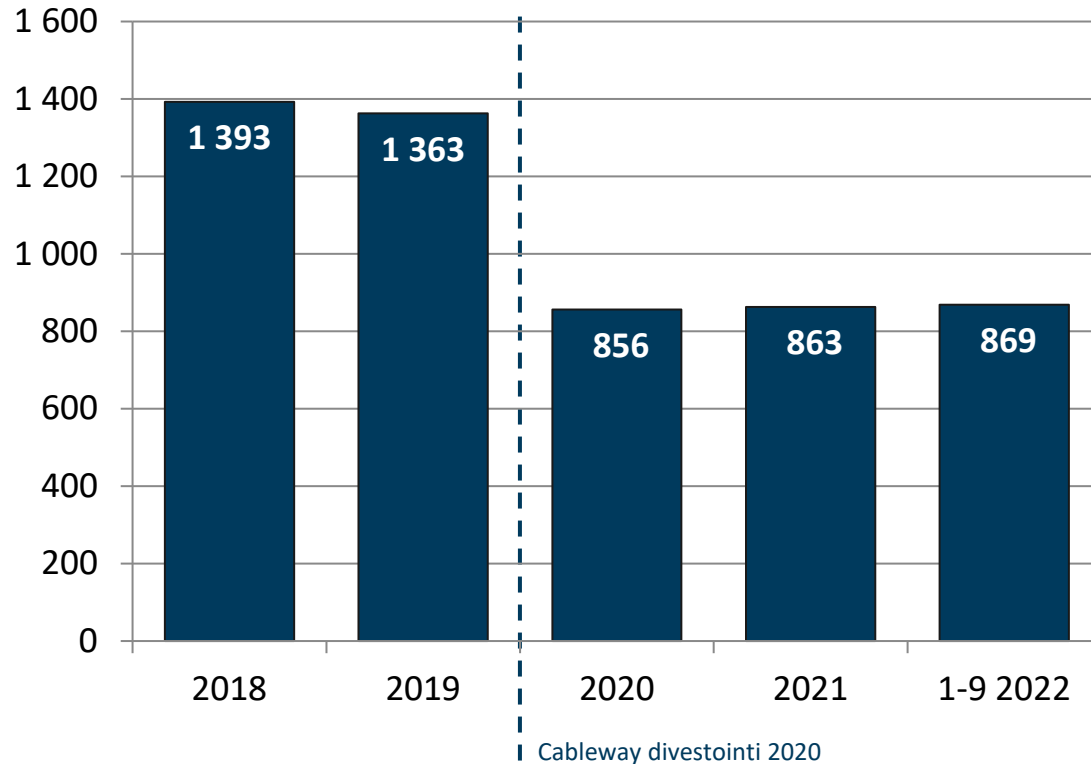


Oma pääoma ja velat

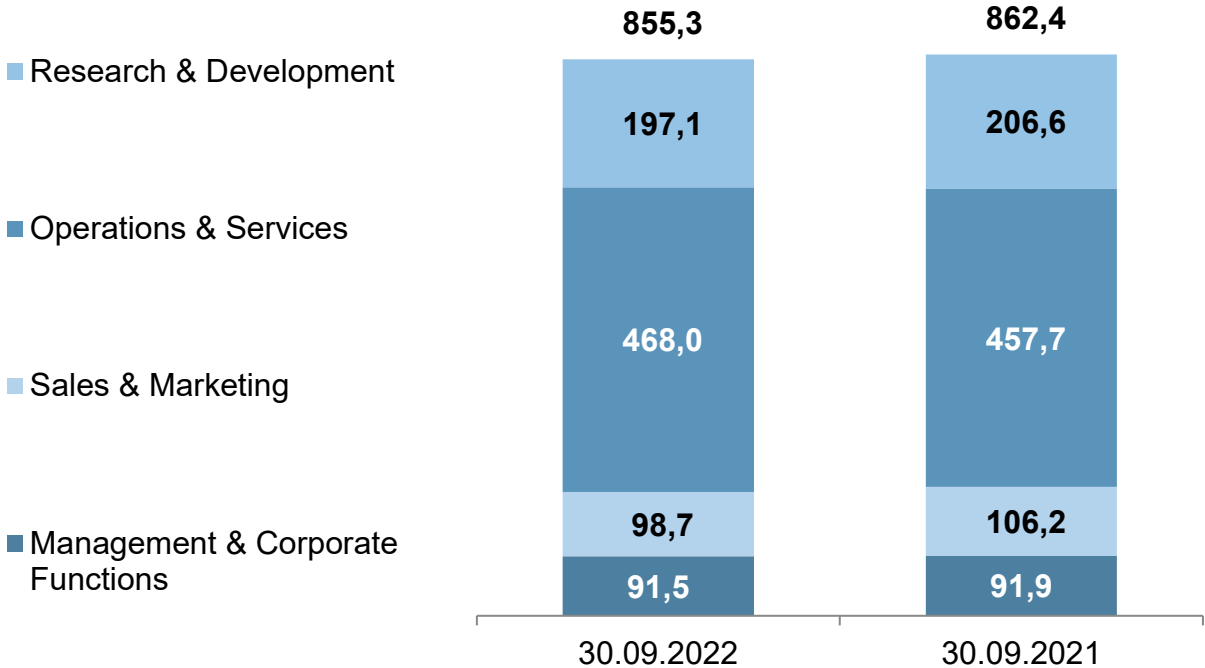


Henkilöstö (keskimäärin kauden aikana)

Ilman lopetettuja toimintoja 2020 alkaen

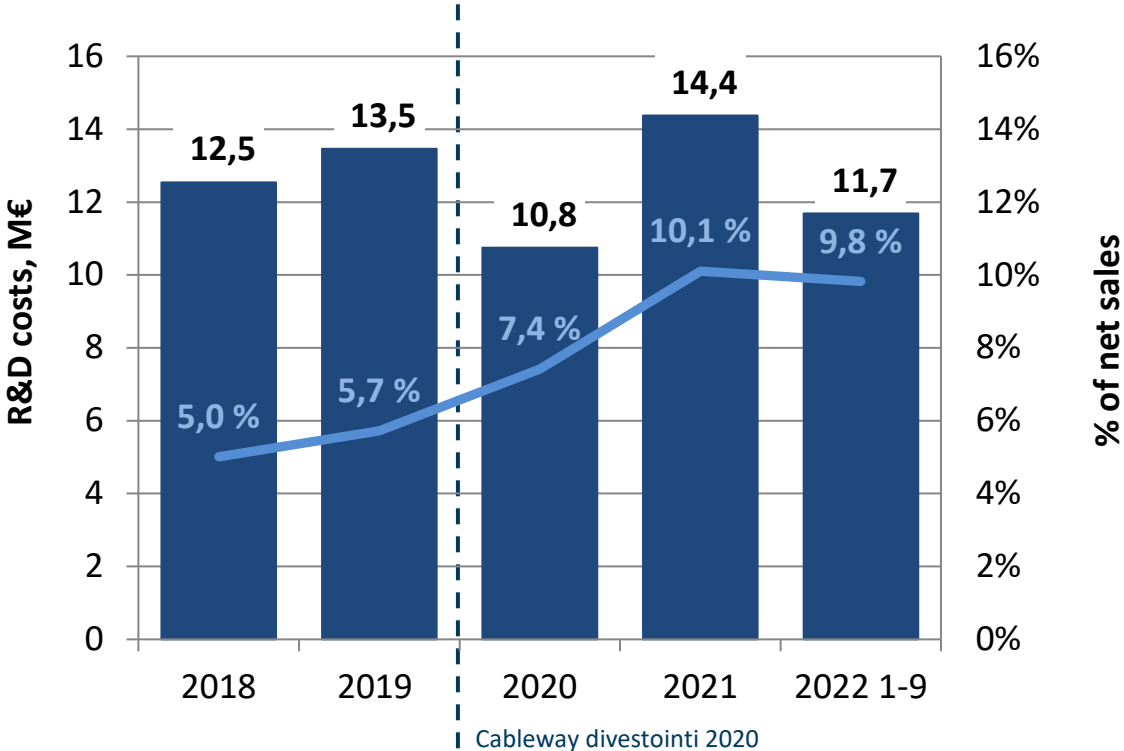


Henkilöstö (täyttä työaikaa vastaava määrä kauden lopussa)



Tuotekehityskulut

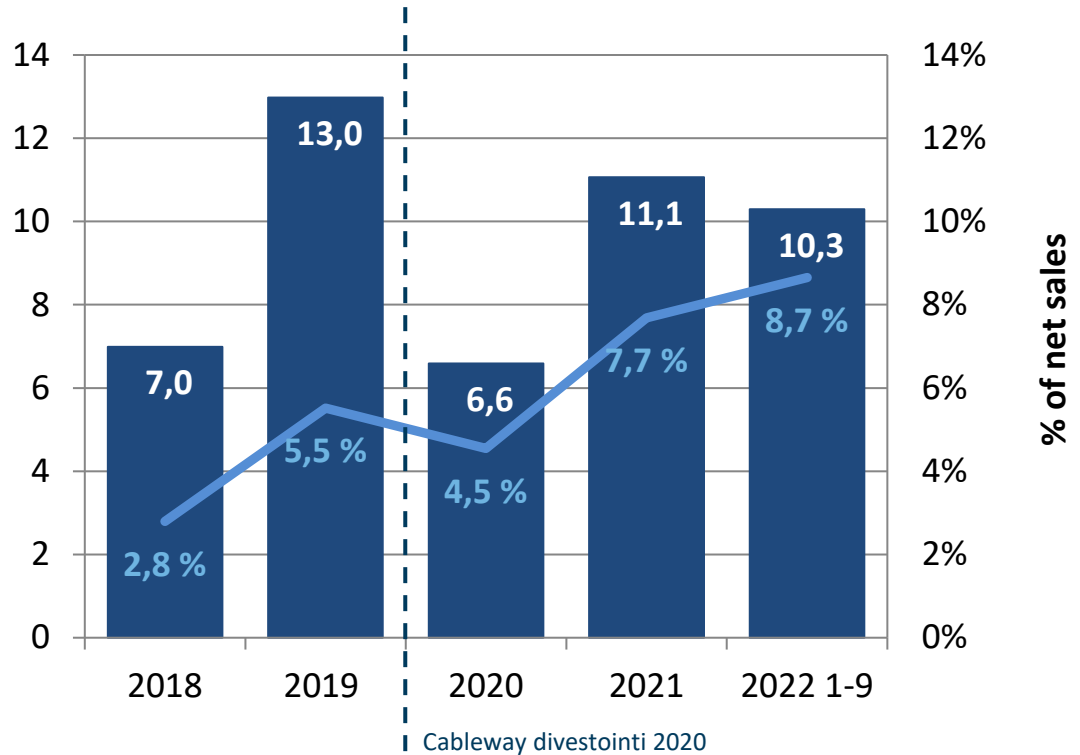
	1-9 2022	1-9 2021
M€	11,7	10,6
Liikevaihdosta	9,8 %	10,1 %



Investoinnit

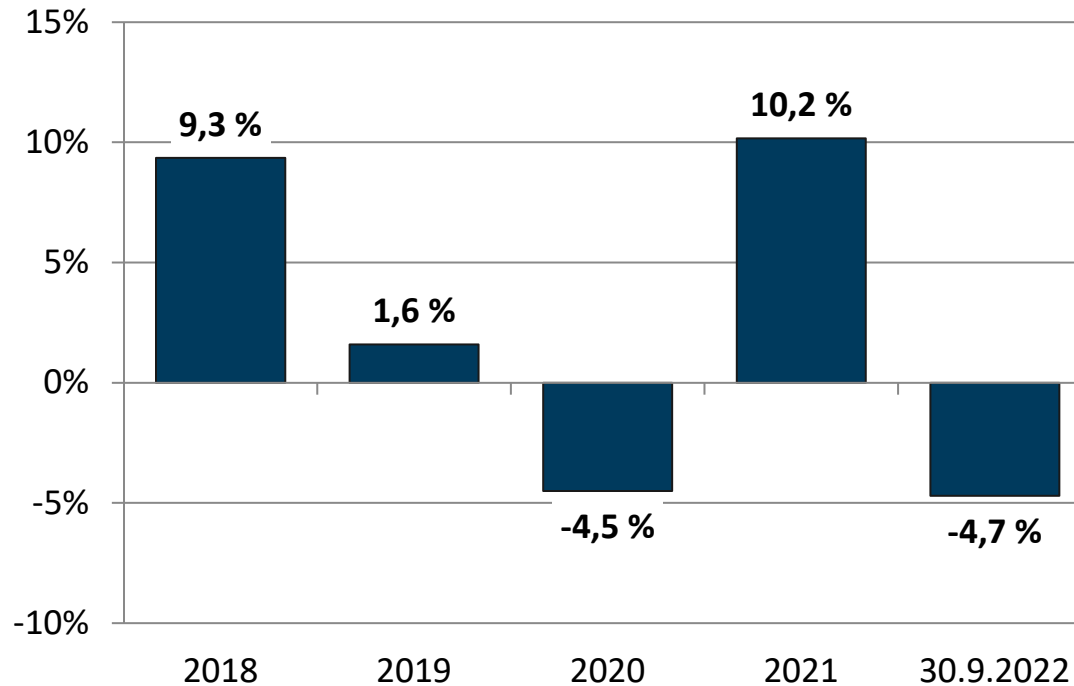
Mukaan lukien lopetetut toiminnot

	1-9 2022	1-9 2021
M€	10,3	7,5
Liikevaihdosta	8,7 %	7,1 %



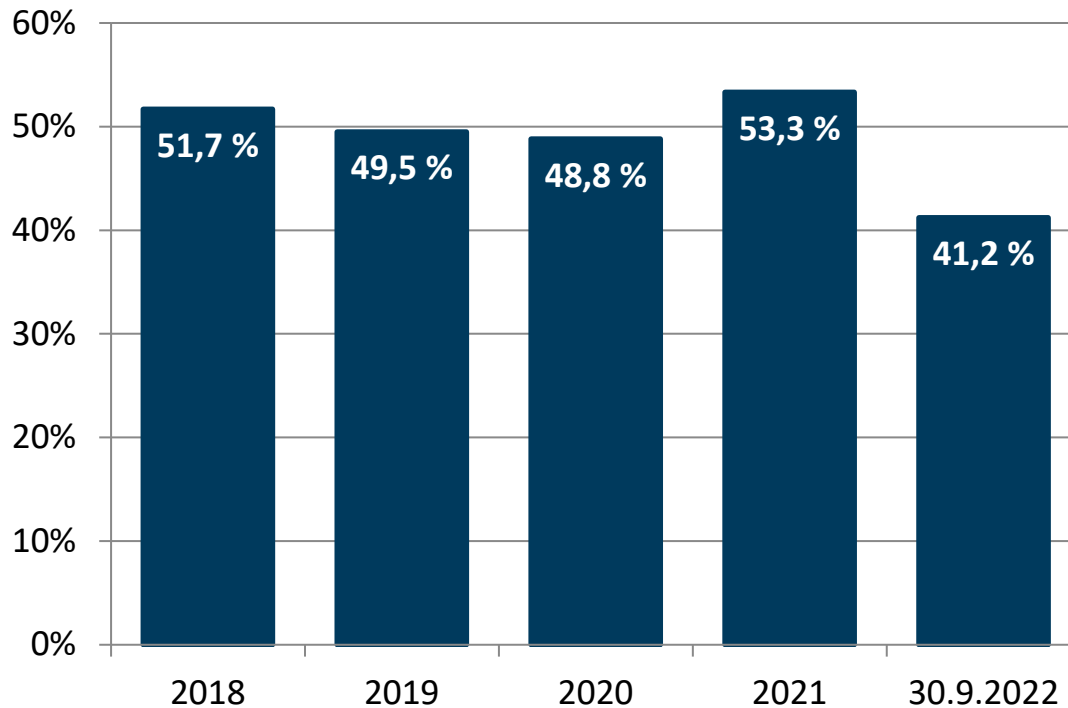
Sijoitetun pääoman tuotto

Mukaan lukien lopetetut toiminnot



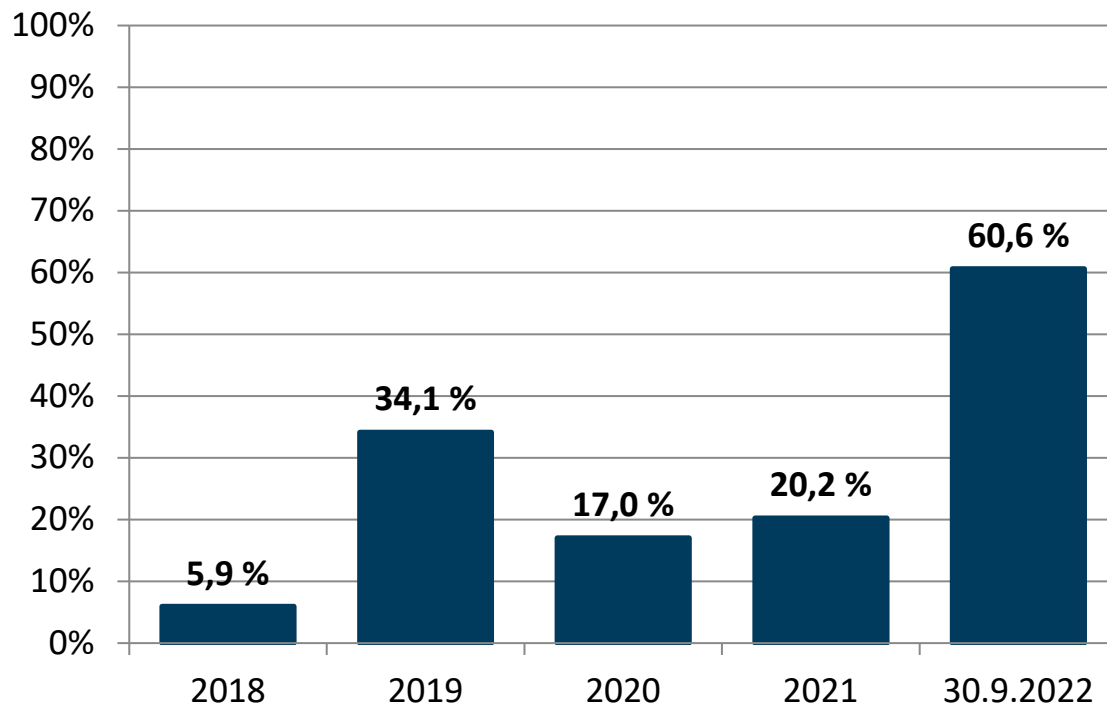
Omavaraisuusaste (kauden lopussa)

Mukaan lukien lopetetut toiminnot

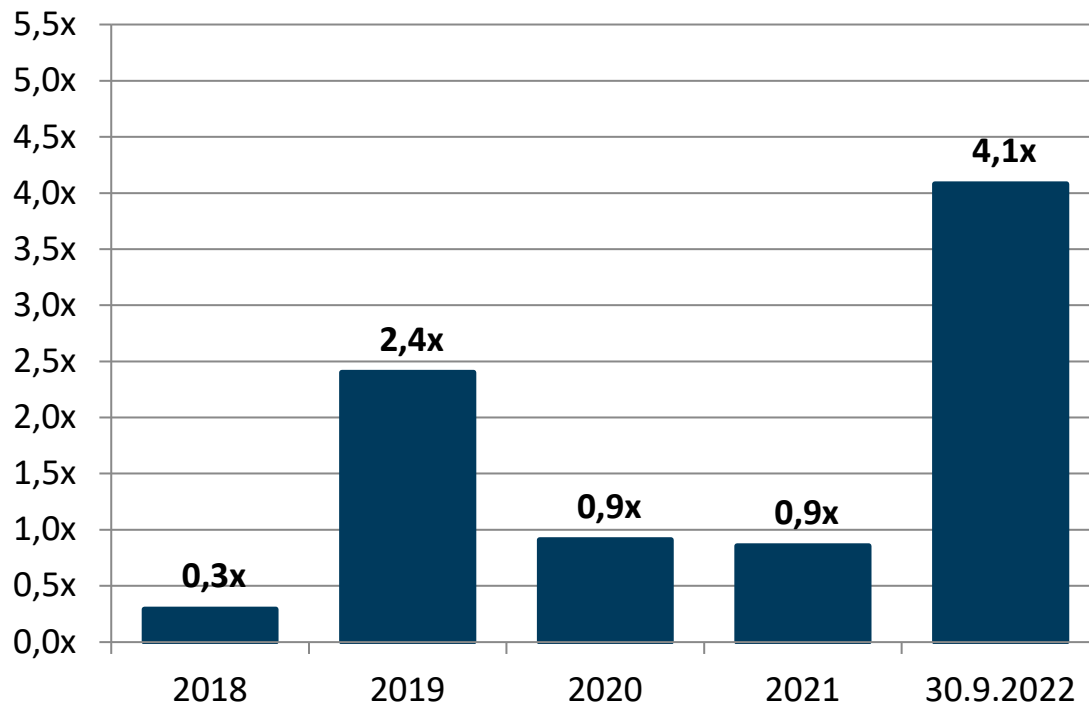


Nettovelkaantumisasaste (kauden lopussa)

Mukaan lukien lopetetut toiminnot



Nettovelat / käyttökatte (12 kk rullaava)





Näkymät vuodelle 2022 (päivitetty)

Teleste arvioi vuoden 2022 liikevaihdon saavuttavan tai ylittävän vuoden 2021 liikevaihdon tason ja vuoden 2022 oikaistun liiketuloksen jäävän edellisvuotta merkittävästi alemmaksi. Vuoden 2021 liikevaihto oli 144,0 miljoonaa euroa ja oikaistu liiketulos 5,5 miljoonaa euroa.

Pahentuneella komponenttipulalla, kustannusten nousulla ja USD-kurssin vahvistumisella on merkittäviä negatiivisia vaikutuksia yhtiön operatiiviseen toimintaan ja tulokseen.