

Tilinpäätöskatsaus 1.1.- 31.12.2020

Jukka Rinnevaara
Toimitusjohtaja

Vastuuvapauslauseke

Esityksen on laatinut Yhtiö. Esityksen sisältämiä tietoja ei ole riippumattomasti vahvistettu.

Esityksen tarkoituksena ei ole toimia perustana sijoituspäätöksille, eikä esitystä pidä tulkita Yhtiön tai toisen henkilön esityksen vastaanottajalle antamaksi suositukseksi. Esityksen vastaanottajan on itse arvioitava Yhtiön toimintaa omista riippumattomista lähtökohdistaan tutustuttuaan yritykseen riittäväksi katsomassaan määrin. Tämä esitys ei muodosta tarjousta eikä kehotusta hankkia Yhtiön osakkeita tai muita arvopapereita.

Esityksen sisältöä ei tule ymmärtää tulevaisuutta koskevinä lupauksina tai väitteinä.

Teemme arkipäivästäsi
älykkään, turvallisen ja sujuvan

- Teleste tiedotti 14.5.2020 uudesta strategiasta, jonka mukaan yhtiö keskittyy teknologia liiketoimintoihin ja niitä tukeviin korkeamman lisäarvon palveluihin. Tämän seurauksena yhtiö päätti luopua Saksan palveluliiketoiminnasta.
- Teleste Oyj:n hallitus päätti luokitella Saksassa toimivien Cableway-yhtiöiden palveluliiketoiminnan IFRS 5:n ”Myytävänä olevat pitkäaikaiset omaisuuserät ja lopetetut toiminnot” mukaisesti myytävänä olevaksi ja alkoi raportoida liiketoiminnan lopetettuna toimintona ensimmäisestä vuosineljänneksestä alkaen. Kyseinen liiketoiminta oli raportoitu aiemmin Network Services –liiketoiminta-alueen luvuissa.
- **Tässä tilinpäätöskatsauksessa esitetyt tuloslaskelmaan liittyvät luvut sisältävät vain jatkuvat toiminnot, jollei toisin ole erikseen mainittu. Taseeseen ja rahavirtaan liittyvät luvut sisältävät sekä jatkuvat että lopetetut toiminnot.**

Teleste konserni, jatkuvat toiminnot – Q4 2020

- Saadut tilaukset laskivat vertailukaudesta, mutta kasvoivat edellisestä neljänneksestä. Tilauskanta kasvoi vertailukaudesta 5,3 % ja oli 77,1 miljoonaa euroa.
- Liikevaihto laski vertailukaudesta, mutta kasvoi edellisestä neljänneksestä.
- Oikaistu liiketulos laski vertailukaudesta ja edellisestä neljänneksestä.
- Operatiivinen rahavirta laski vertailukaudesta, mutta kasvoi edellisestä neljänneksestä.
- Kauden tulos sisältää myydyin Saksan palveluliiketoiminnan arvioidun lopullisen kauppahinnan muutoksen.

	Q4 2020	Q4 2019	Muutos	Q3 2020	Muutos
Saadut tilaukset, M€	43,2	47,2	-8,6 %	29,8	45,1 %
Liikevaihto, M€	39,2	41,6	-5,7 %	35,7	9,8 %
Oikaistu liiketulos, M€	1,3	1,8	-27,5 %	2,2	-42,7 %
Oikaistu liiketulos, %	3,3 %	4,2 %		6,2 %	
Liiketulos, M€	1,3	2,1	-39,7 %	2,2	-42,7 %
Kauden tulos, M€ ¹⁾	2,4	0,7	247,8 %	-7,0	
Osakekohtainen tulos, €	0,05	0,10	-49,4 %	0,10	-48,1 %
Osakekohtainen tulos, € ¹⁾	0,14	0,05	155,6 %	-0,38	
Operatiivinen rahavirta, M€ ¹⁾	4,6	7,9	-41,2 %	-2,8	

¹⁾ Lopeteut toiminnot mukaan lukien

Video and Broadband Solutions – Q4 2020

- Saadut tilaukset laskivat vertailukaudesta, mutta kasvoivat edellisestä neljänneksestä.
- Tilauskanta kasvoi vertailukauden lopusta 5,3 % 77,1 miljoonaan euroon.
- Liikevaihto laski vertailukaudesta, mutta kasvoi edellisestä neljänneksestä. Liikevaihto laski erityisesti tilaajaverkkotuotteissa COVID-19-pandemian seurauksena sekä operaattoreiden valmistautuessa hajautetun verkkoarkkitehtuurin käyttöönottoon.
- Liiketulos laski vertailukaudesta ja edellisestä neljänneksestä. Lasku johtui tilaajaverkkotuotteiden vertailukautta alemmasta liikevaihdosta.

	Q4 2020	Q4 2019	Muutos	Q3 2020	Muutos
Saadut tilaukset, M€	37,9	41,8	-9,4 %	24,7	53,6 %
Liikevaihto, M€	33,9	36,1	-6,2 %	30,6	10,8 %
Liiketulos, M€	0,8	1,3	-35,6 %	1,8	-53,4 %
Liiketulos, %	2,4 %	3,5 %		5,7 %	
Henkilöstö keskimäärin	650	674	-3,6 %	646	0,6 %

Network Services, jatkuvat toiminnot – Q4 2020



- Teleste on uudistanut palveluliiketoimintastrategiansa, jonka mukaan yhtiö keskittyy korkeamman lisäarvon palveluihin Englannissa, Sveitsissä, Suomessa, Puolassa ja Belgiassa.
- Saadut tilaukset ja liikevaihto laskivat vertailukaudesta, mutta kasvoivat edellisestä neljänneksestä. Liikevaihto laski vertailukaudesta Belgiassa ja Sveitsissä.
- Liiketulos laski vertailukaudesta ja edellisestä neljänneksestä. Liiketulos säilyi hyvällä tasolla COVID-19-pandemian loppuvuonna aiheuttamista karanteeni- ja rajoitustoimenpiteistä huolimatta.

	Q4 2020	Q4 2019	Muutos	Q3 2020	Muutos
Saadut tilaukset, M€	5,3	5,4	-2,0 %	5,1	3,8 %
Liikevaihto, M€	5,3	5,4	-2,0 %	5,1	3,8 %
Liiketulos, M€	0,5	0,5	-6,3 %	0,5	-2,5 %
Liiketulos, %	8,6 %	9,0 %		9,2 %	
Henkilöstö keskimäärin	206	202	2,1 %	213	-3,3 %

Teleste konserni, tammi - joulukuu 2020

Jatkuvat toiminnot

	1-12 2020	1-12 2019	Muutos
Saadut tilaukset, M€	148,8	167,5	-11,1 %
Liikevaihto, M€	145,0	165,3	-12,3 %
Oikaistu liiketulos, M€	5,1	8,8	-42,6 %
Oikaistu liiketulos, %	3,5 %	5,3 %	
Liiketulos, M€	4,5	1,9	138,9 %
Kauden tulos, M€	2,8	-0,3	
Kauden tulos, M€ ¹⁾	-8,0	-1,7	
Liiketoiminnan rahavirta, M€ ¹⁾	13,1	4,1	222,2 %

¹⁾ Sisältäen lopetetut toiminnot

Liiketoiminta-alueet, tammi -joulukuu 2020

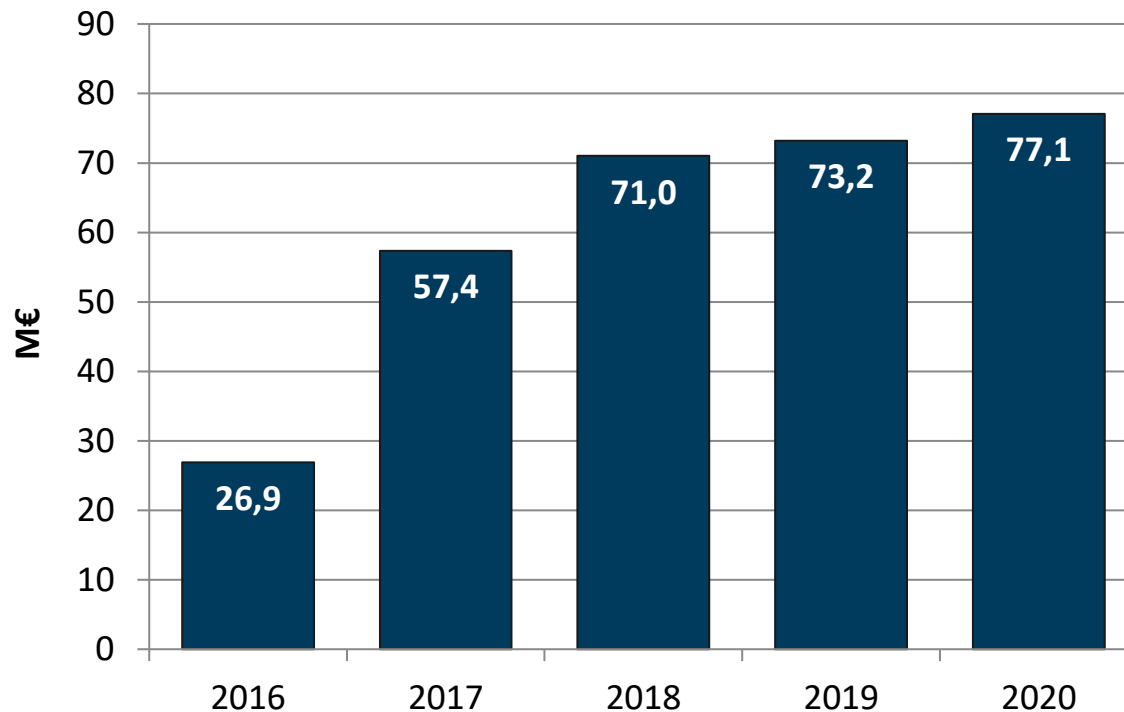
Jatkuvat toiminnot

Video and Broadband Solutions	1-12 2020	1-12 2019	Muutos
Saadut tilaukset, M€	128,0	143,5	-10,8 %
Liikevaihto, M€	124,1	141,4	-12,2 %
Liiketulos, M€	3,6	8,1	-55,5 %
Liiketulos, %	2,9 %	5,7 %	
Henkilöstö keskimäärin	650	682	-4,7 %

Network Services	1-12 2020	1-12 2019	Muutos
Saadut tilaukset, M€	20,8	24,0	-13,2 %
Liikevaihto, M€	20,8	24,0	-13,2 %
Liiketulos, M€	1,5	0,8	90,5 %
Liiketulos, %	7,1 %	3,2 %	
Henkilöstö keskimäärin	206	213	-3,3 %

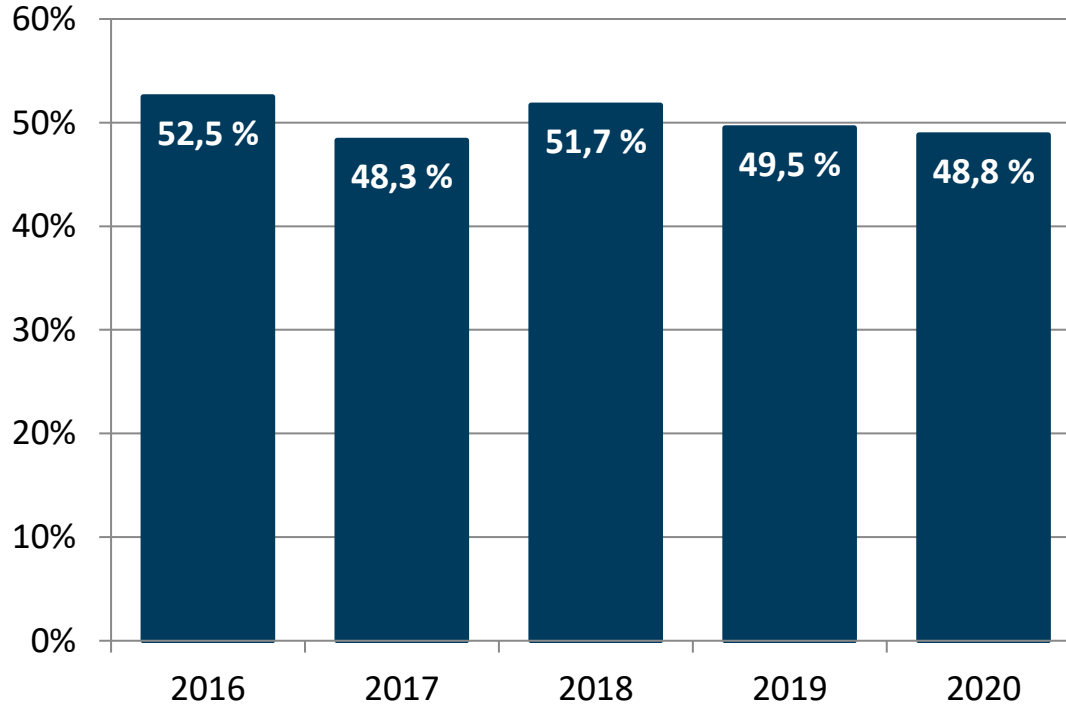
Tilaukanta (kauden lopussa)

Teleste Group



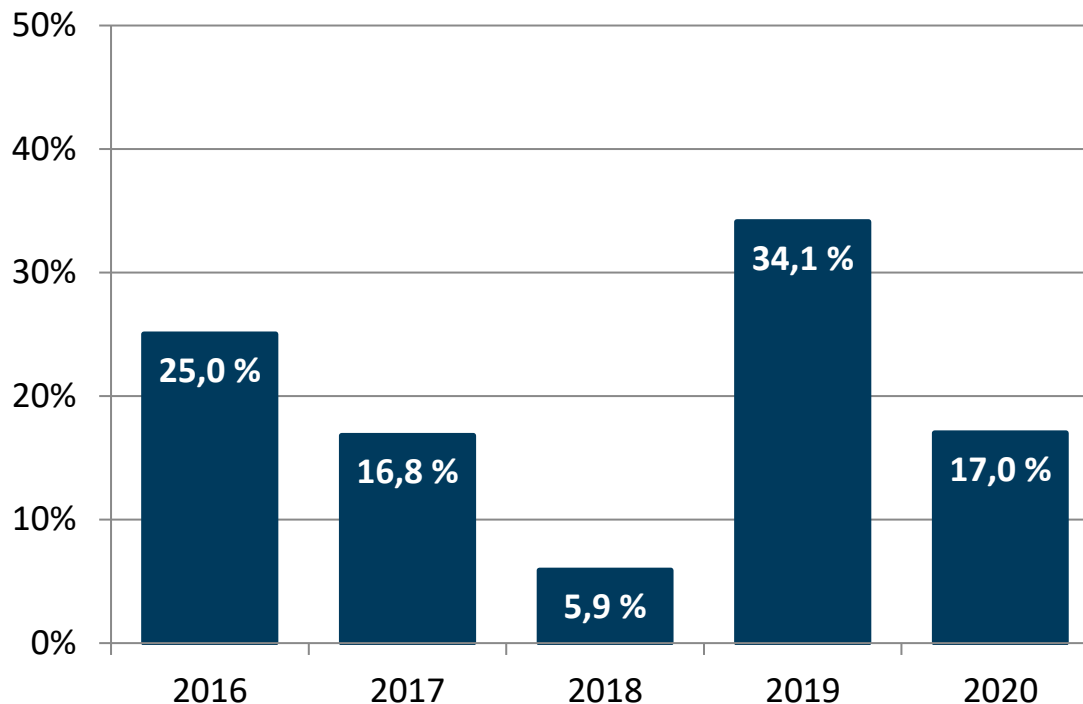
Omavaraisuusaste (kauden lopussa)

Teleste Group mukaan lukien lopetetut toiminnot



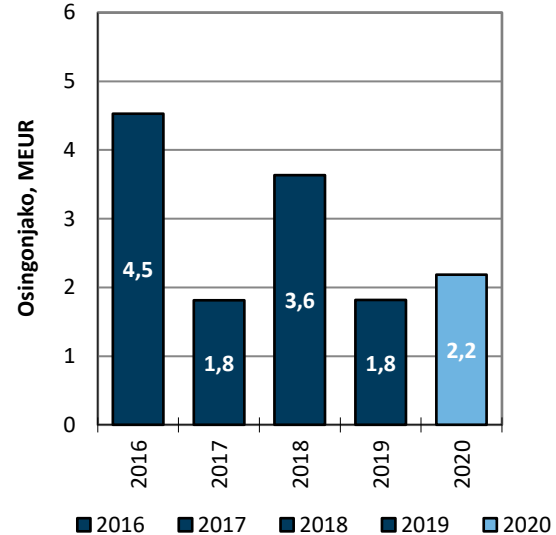
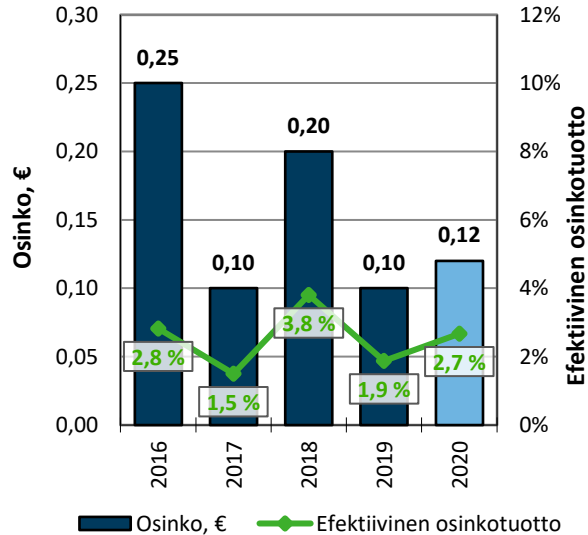
Nettovelkaantumisasiaste (kauden lopussa)

Teleste Group mukaan lukien lopetetut toiminnot



Ehdotus 2020 osingonjaosta: 0,12 € osakkeelta

(muille kuin yhtiön hallussa oleville omille osakkeille)



Efektiivinen osinkotuotto laskettu 31.12.2020 kurssista 4,49 €

Raportoitavat segmentit 2021

- Saksan palveluliiketoiminnan divestointi, yhtiön sisäinen organisaatiomuutos sekä muutokset toimivan johdon ja hallituksen raportointikäytännöissä vaikuttavat raportoitaviin segmentteihin. IFRS 8 -standardin mukaisesti on perusteltua yhdistää jäljelle jääneet Network Services -segmentissä raportoidut palveluliiketoiminnat Video and Broadband Solutions -segmentissä raportoituihin liiketoimintoihin.
- Liiketoimintamallin, liiketoimintojen taloudellisten ominaispiirteiden samankaltaisuuden ja hallintorakenteen vuoksi sekä tilikaudella 2020 tapahtuneiden muutoksien seurauksena Telesten raportoitava toimintasegmentti on koko konserni tilikauden 2021 alusta alkaen.

Näkymät vuodelle 2021

Teleste arvioi jatkuvien toimintojen vuoden 2021 liikevaihdon saavuttavan tai ylittävän vuoden 2020 tason ja oikaistun liiketuloksen ylittävän vuoden 2020 oikaistun liiketuloksen. Vuoden 2020 jatkuvien toimintojen liikevaihto oli 145,0 miljoonaa euroa ja oikaistu liikeulos 5,1 miljoonaa euroa.

COVID-19-pandemia kuitenkin aiheuttaa edelleen epävarmuutta Telesten asiakkaiden ja yhtiön omaan toimintaan tilikaudella 2021.