

# **Puolivuosikatsaus Tammikuu - kesäkuu 2023**

Esa Harju, toimitusjohtaja  
Juha Hyytiäinen, talousjohtaja



# Vastuuvapauslauseke

Esityksen on laatinut Yhtiö. Esityksen sisältämiä tietoja ei ole riippumattomasti vahvistettu.

Esityksen tarkoituksena ei ole toimia perustana sijoituspäätöksille, eikä esitystä pidä tulkita Yhtiön tai toisen henkilön esityksen vastaanottajalle antamaksi suositukseksi. Esityksen vastaanottajan on itse arvioitava Yhtiön toimintaa omista riippumattomista lähtökohdistaan tutustuttuaan yritykseen riittäväksi katsomassaan määrin. Tämä esitys ei muodosta tarjousta eikä kehotusta hankkia Yhtiön osakkeita tai muita arvopapereita.

Esityksen sisältöä ei tule ymmärtää tulevaisuutta koskevinä lupauksina tai väitteinä.



H1 2023 kohokohdat

H1 2023 taloudellinen katsaus

Tulevien kuukausien prioriteetit

## Avainluvut Q2 ja H1 2023

**Liikevaihto ja oikaistu liiketulos kasvoivat. Positiivinen liiketoiminnan rahavirta. Koko vuoden näkymät ennallaan.**

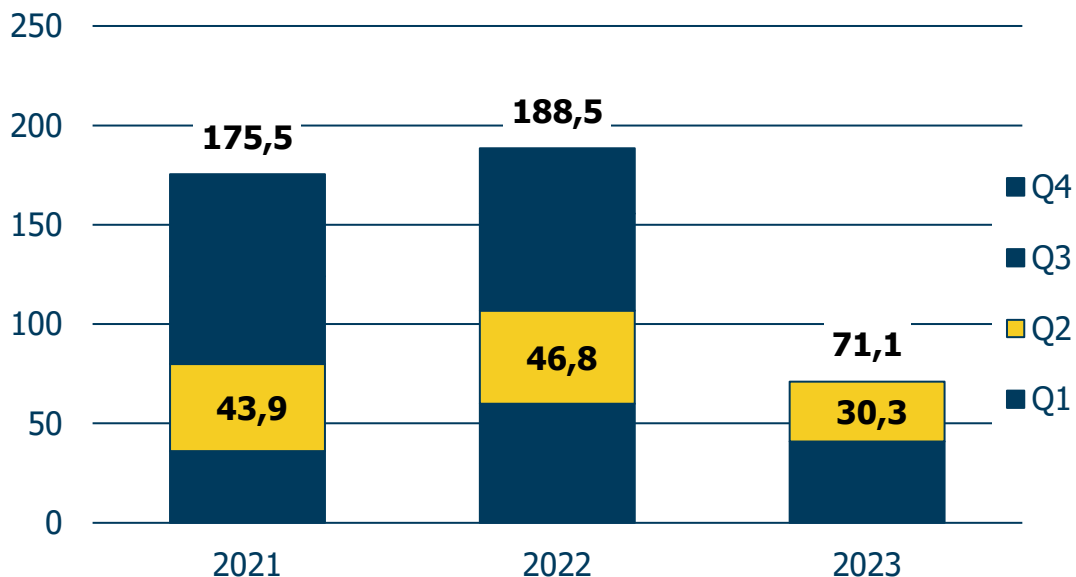
Milj. euroa	Q2 2023	Q2 2022		H1 2023	H1 2022	
Liikevaihto	40,1	38,4	+4,5 %	85,4	76,3	+12,0 %
Oikaistu liiketulos	0,6	0,3	+75,9 %	2,1	0,4	>100 %
Liiketulos	0,1	0,2	-42,1 %	1,4	0,3	>100 %
Liiketoiminnan rahavirta	9,8	4,1	>100 %	11,7	-0,7	
Saadut tilaukset	30,3	46,8	-35,3 %	71,1	106,7	-33,4 %
Tilauuskanta				117,8	139,1	-15,3 %

# Saadut tilaukset H1 2023

## Laskua vertailukauden korkeasta tasosta

### Saadut tilaukset

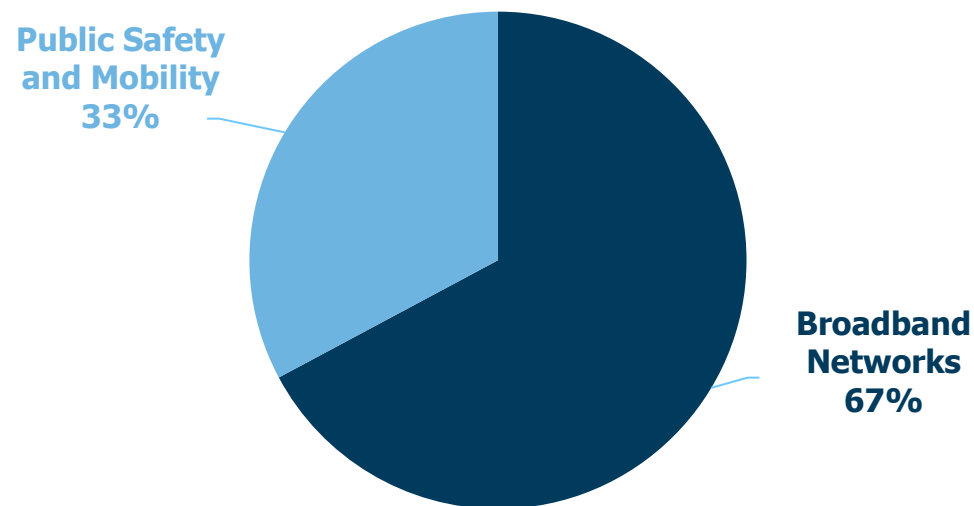
Milj. euroa



- H1 2023 saadut tilaukset jäivät keskimääräistä tasoa alemmiksi.
- Vertailukauden H1 2022 saadut tilaukset olivat ennätysellisen korkealla tasolla. Vertailukaudella Broadband Networks -liiketoiminta sai suuren tilauksen Benelux-maista ja Public Safety and Mobility -liiketoiminta merkittävän eurooppalaisen junaprojektin järjestelmätilauksen.

### Liiketoimintayksiköiden saadut tilaukset

1-6 2023



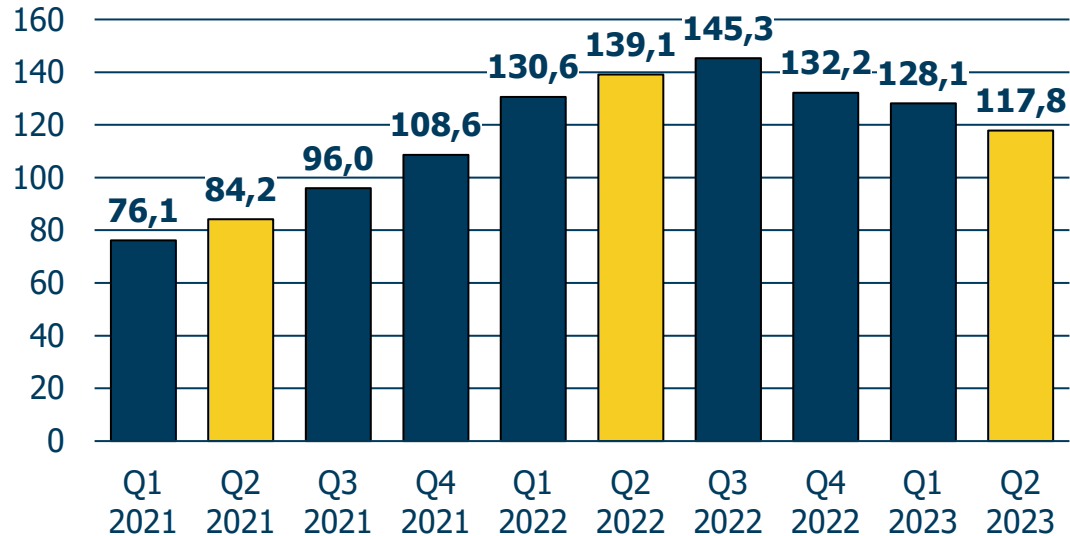
- Broadband Networks -liiketoiminnassa tilauksia saatiin sekä Amerikan markkinoille suunnatuista DOCSIS 4.0 älyvahvistimista että Euroopan DOCSIS 3.1 tuotteista.
- Public Safety and Mobility -liiketoimintayksikön tilaukset jäivät vertailukauden H1 2022 ennätystasosta.

## Tilaukanta 30.6.2023

# Tilaukanta laski vaatimattoman tilaukertymän vuoksi

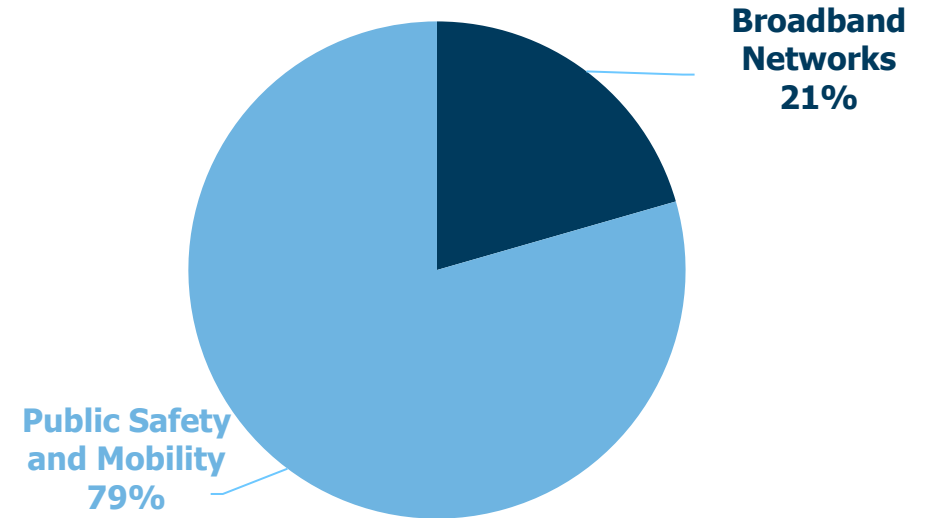
### Tilaukanta (kauden lopussa)

Milj. euroa



- Tilaukannan laskuun vaikuttivat Public Safety and Mobility -liiketoimintayksikön ennen vuotta 2023 voitettujen projektien toimitukset ja Broadband Networks -liiketoimintayksikön asiakkaiden omien varastotasojen lasku.
- Noin 33% tilaukannan toimituksista ajoittuu tilikaudelle 2023.

### Tilaukanta liiketoiminnoittain, 30.6.2023



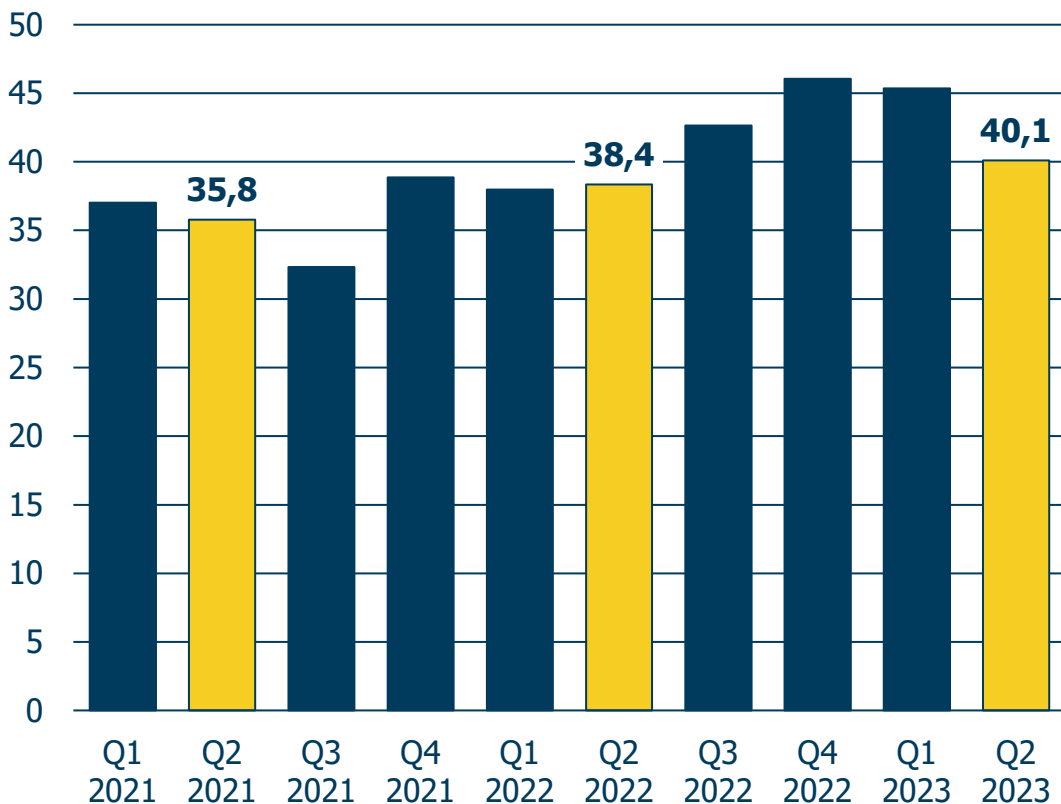
- Broadband Networks -liiketoiminnan tilaukanta sisältää DOCSIS 4.0 -kyvykkäitä vahvistimia amerikkalaisille asiakkaille ja suuria toimituksia Benelux-maihin.
- Public Safety and Mobility -liiketoiminnan viime vuonna saamien suurien tilausten toimitukset ovat käynnistyneet vaiheittain pienentäen avointa tilaukanta.

# Liikevaihto Q2 2023

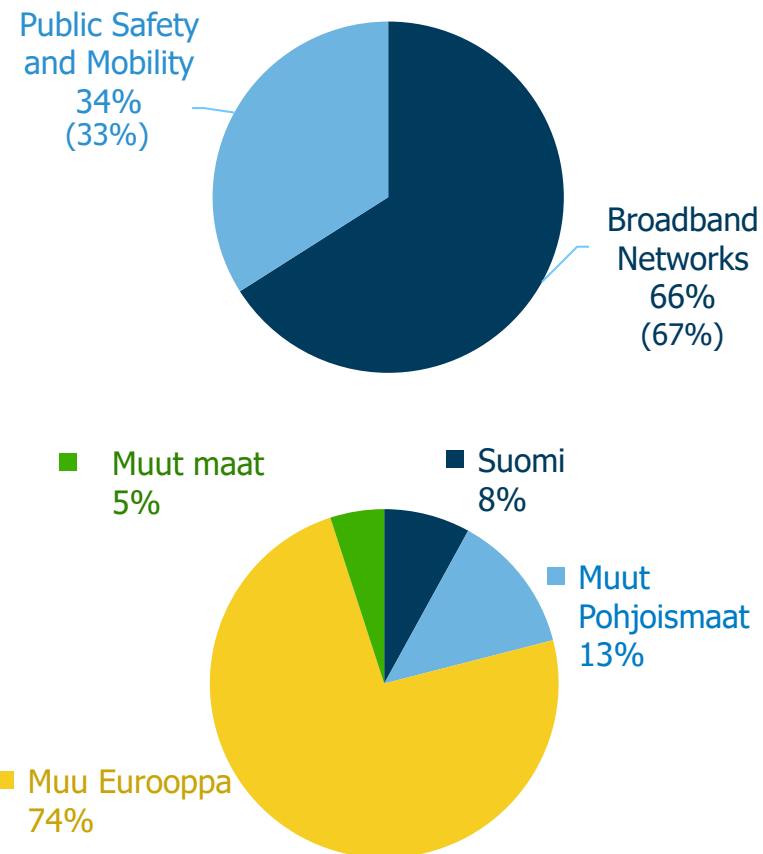
## Liikevaihto kasvoi hieman vertailukaudesta

### Liikevaihto

Milj. euroa



### Liikevaihto, 1-6 2023

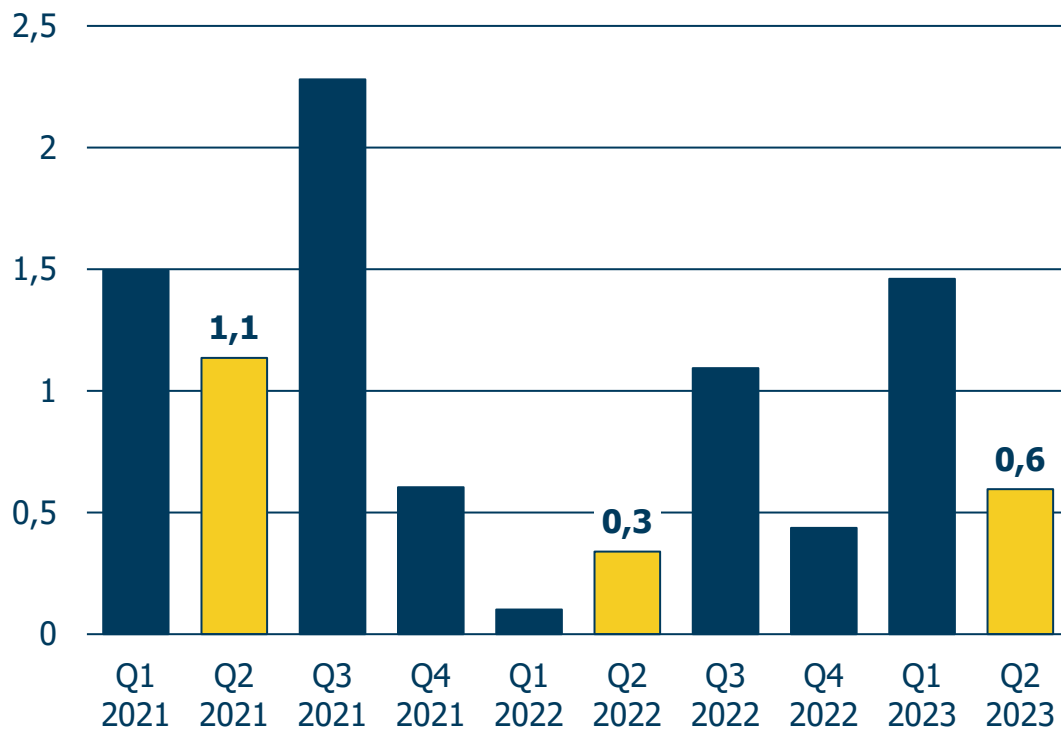


# Oikaistu liike-tulos Q2 2023

## Oikaistu liike-tulos kasvoi vertailukaudesta

### Oikaistu liike-tulos

Milj. euroa



- Oikaistu liike-tulos kasvoi vertailukaudesta. Liikevaihdon kasvu ja bruttokatteen parannus kasvattivat bruttotuottoa, mutta henkilöstökulut ja liiketoiminnan muut kulut kasvoivat samaan aikaan.
- Liiketoiminnan muita kuluja kasvattivat osaltaan strategiset kehitysprojektit ja uudelleenjärjestelyt, joiden kulut luokiteltiin vertailukelpoisuuteen vaikuttaviksi oikaisueriksi.
- Henkilöstökulut kasvoivat 11,6%.
- Liiketoiminnan muut kulut kasvoivat 14,5%.
- Poistot laskivat 22,7%.





## Ohjeistus vuodelle 2023 (ennallaan)

Teleste arvioi vuoden 2023 liikevaihdoksi 150–175 miljoonaa euroa ja vuoden 2023 oikaistuksi liiketulokseksi 2-5 miljoonaa euroa.

Tämä ohjeistus edellyttää, etteivät toimitusketjujen ongelmat muutu nykyistä pahemmiksi vuoden 2023 aikana.

10.8.2023 puolivuosisikatsaus: *"Pidämme koko vuoden 2023 taloudellisen ohjeistuksemme ennallaan, mutta odotamme loppuvuodesta kuitenkin tulevan alkuvuotta vaikeamman"*



H1 2023 kohokohdat

H1 2023 taloudellinen katsaus

Tulevien kuukausien prioriteetit

## Teleste konserni, Q2 2023

# Liikevaihto ja oikaistu liiketulos kasvoivat. Vahva rahavirta.

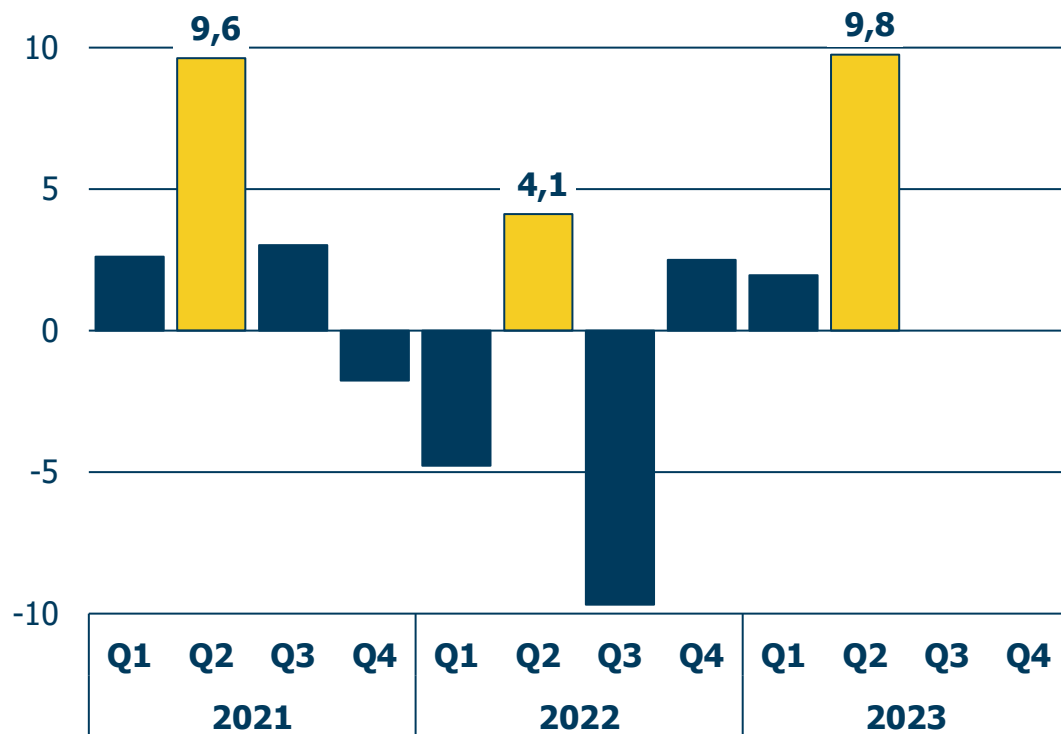
Milj. euroa	4-6 2023	4-6 2022	Muutos	1-6 2023	1-6 2022	Muutos	1-12 2022
Saadut tilaukset	30,3	46,8	-35,3 %	71,1	106,7	-33,4 %	188,5
Tilaukanta				117,8	139,1	-15,3 %	132,2
Liikevaihto	40,1	38,4	4,5 %	85,4	76,3	12,0 %	165,0
Oikaistu liiketulos	0,6	0,3	75,9 %	2,1	0,4	>100 %	2,0
Oikaistu liiketulos, %	1,5 %	0,9 %	-	2,4 %	0,6 %	-	1,2 %
Liiketulos	0,1	0,2	-42,1 %	1,4	0,3	>100 %	-4,8
Liiketulos, %	0,3 %	0,5 %	-	1,6 %	0,4 %	-	-2,9 %
Kauden tulos	-0,3	-1,5	n/a	2,0	-1,4	n/a	-5,9
Oikaistu osakekohtainen tulos, €	0,02	-0,07	n/a	0,16	-0,06	n/a	-0,01
Osakekohtainen tulos, €	-0,01	-0,08	n/a	0,12	-0,07	n/a	-0,31
Liiketoiminnan rahavirta	9,8	4,1	>100 %	11,7	-0,7	n/a	-7,8

# Liiketoiminnan rahavirta

## Vahva rahavirta toisen neljänneksen aikana

### Liiketoiminnan rahavirta

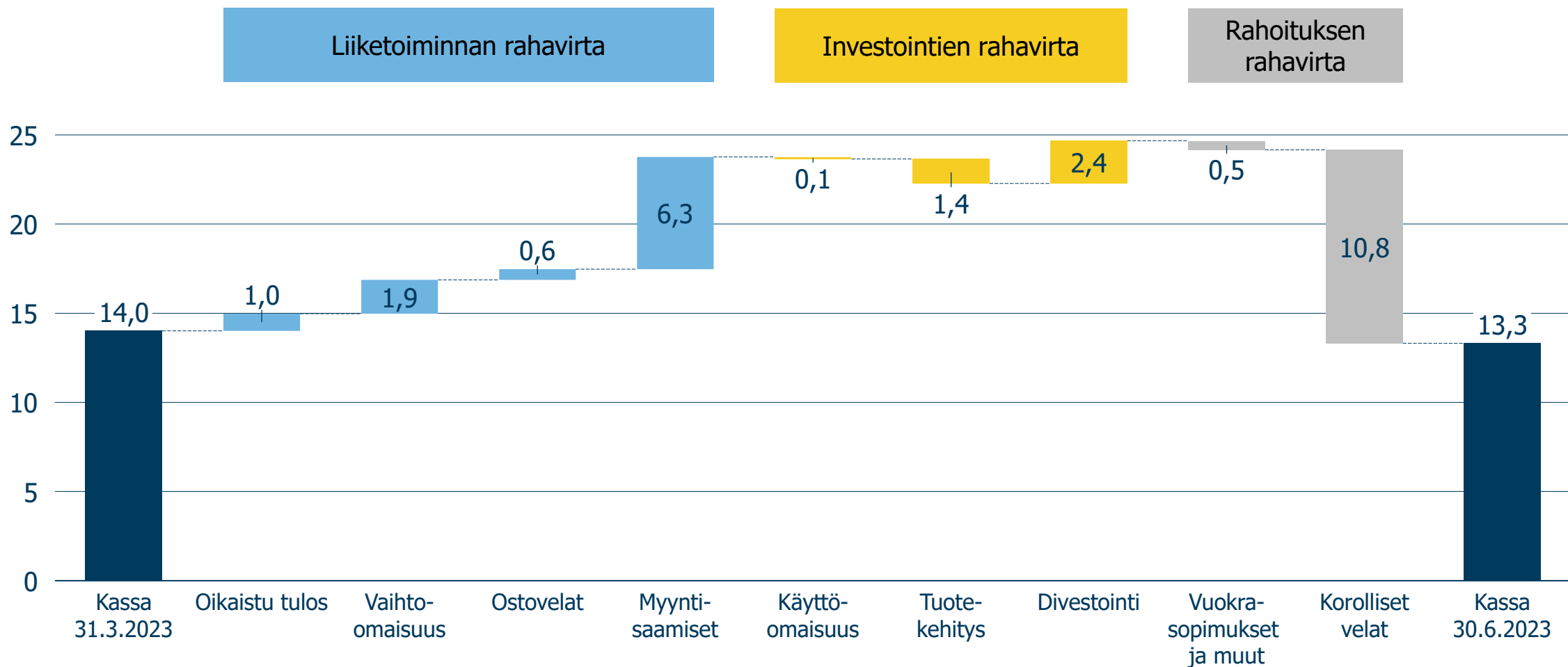
Milj. euroa



- Liiketoiminnan rahavirtaa paransi käyttöpääoman lasku.
- Käyttöpääomaa vapautui erityisesti myyntisaamisten ja vaihto-omaisuuden laskun vuoksi.

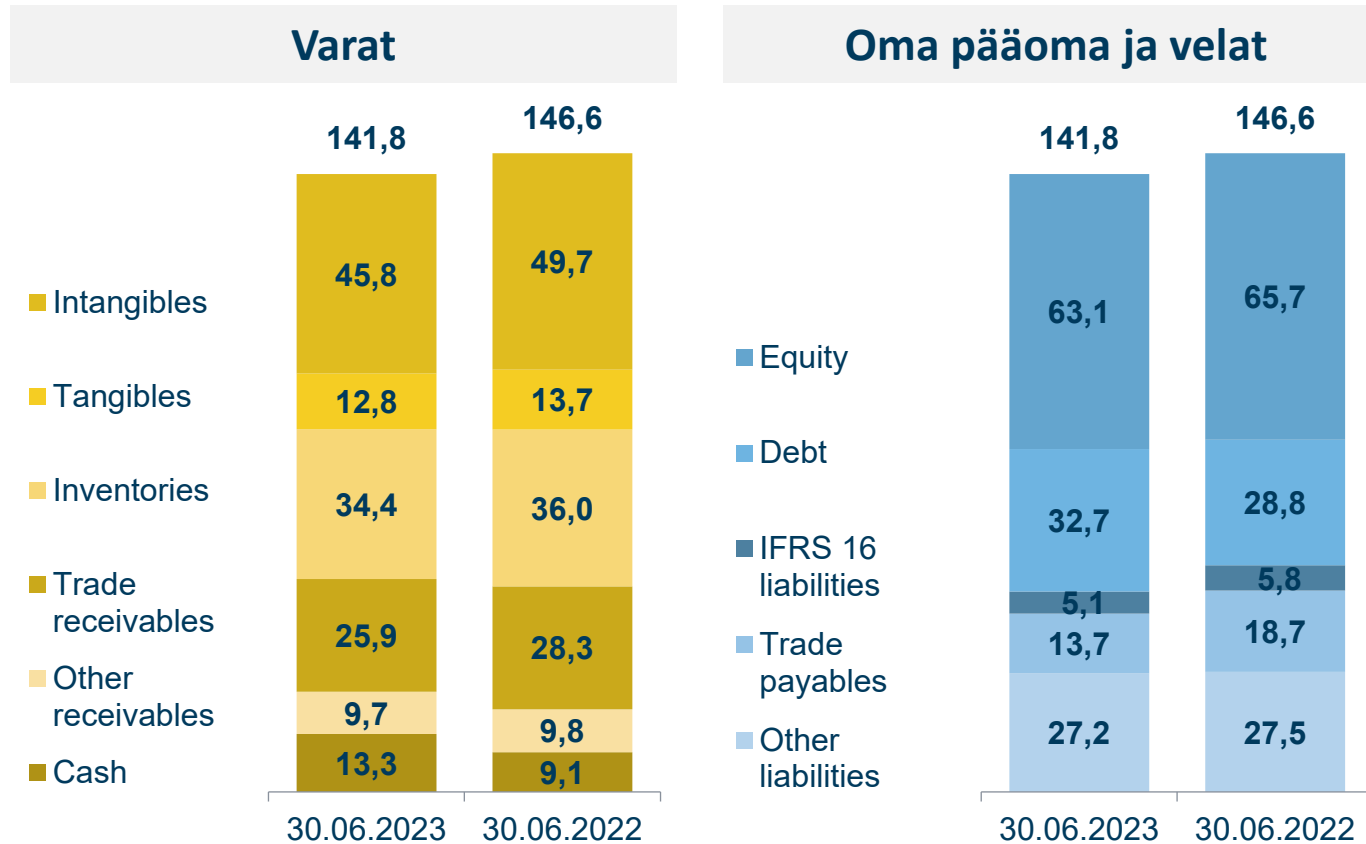
## Rahavirta Q2 2023, M€

# Nettokäyttöpääomaa vapautettiin. Divestointi Sveitsissä.



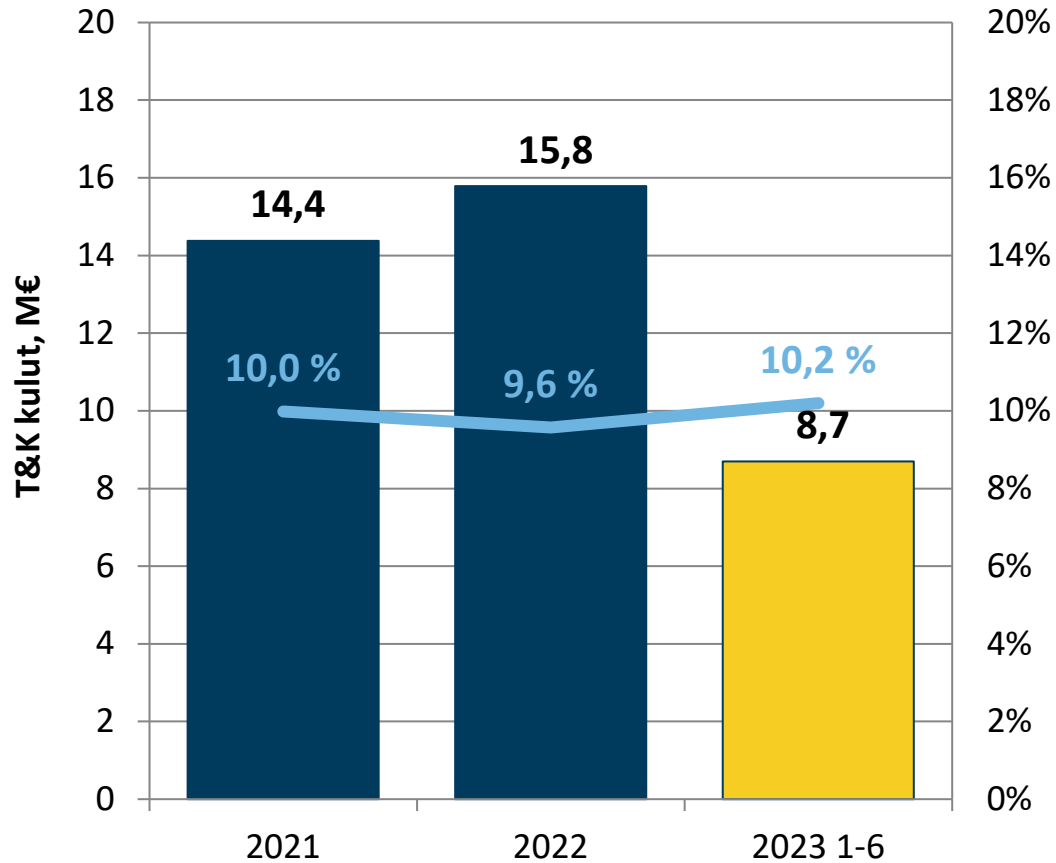
Tase, M€

# Käyttöpääoma laskenut, mutta sitoo edelleen paljon rahoitusta



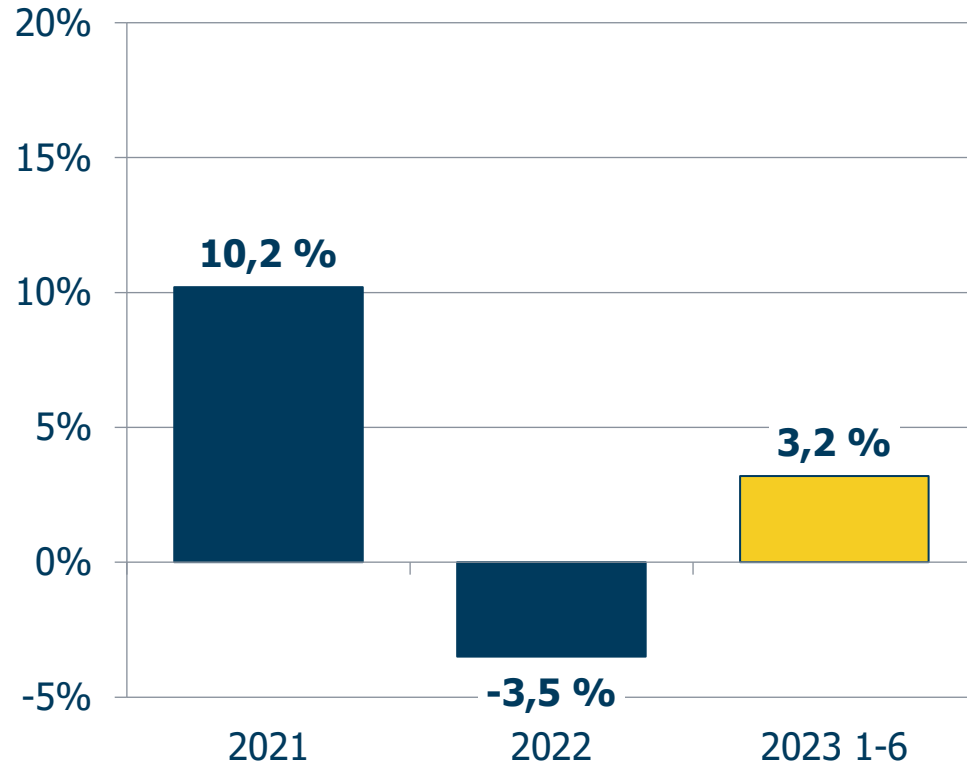
- Varastojen kasvu on taittunut laskuun vuoden vaihteessa. Hajautetun arkkitehtuurin ensimmäisen sukupolven piirisarjoissa edelleen merkittävät varmuusvarastot. Suurimpien varmuusvarastojen oletetaan laskevan normaalille tasolle asteittain vuoden loppuun mennessä.
- Asiakkaiden maksuehtojen lyhentämiseen tähtäävät neuvottelut etenevät hitaasti ja niissä tavoitellaan kumpaakin osapuolta tyydyttäviä ratkaisuja.
- Nettovelat vertailukauden tasolla.
- Käytettävissä olevat likvidit varat 28,8 milj. euroa H1 2023 lopussa.

# Tuotekehityspanostuksia jatkettiin suunnitelmien mukaisesti



- Tuotekehitysmenot olivat 8,7 (8,2) milj. euroa eli 10,2% (10,7%) konsernin liikevaihdosta.
- Tuotekehitysprojektit painottuivat seuraavan sukupolven hajautetun verkkoarkkitehtuurin ratkaisuihin ja DOCSIS 4.0 -standardin mukaisiin vahvistimiin mukaan lukien USA:n markkinoille suunnatut tuotteet, tilannekuva- ja videovalvontaratkaisuihin, matkustajaliikenteen informaatiojärjestelmiin sekä asiakaskohtaisiin projekteihin.
- Lisäksi tuotekehitys on evaluoinut vaihtoehtoisia komponentteja materiaali puutteiden ratkaisemiseksi.

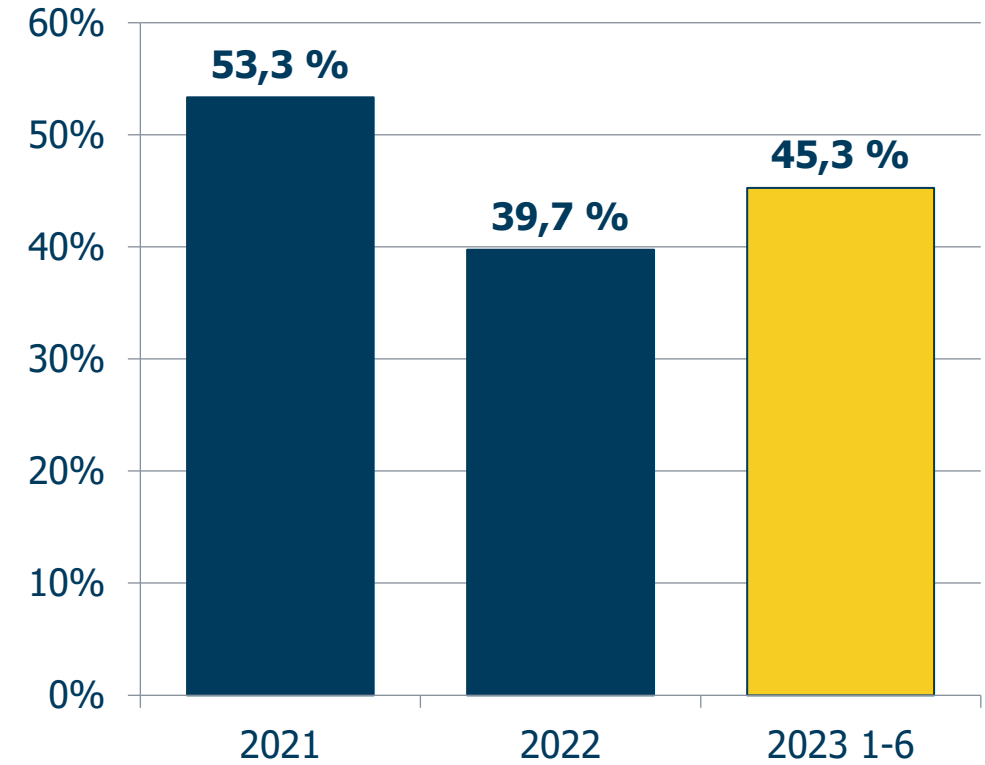
## Sijoitetun pääoman tuotto



- Sijoitetun pääoman tuotto H1 2023 3,2%

## Omavaraisuusaste

Kauden lopussa

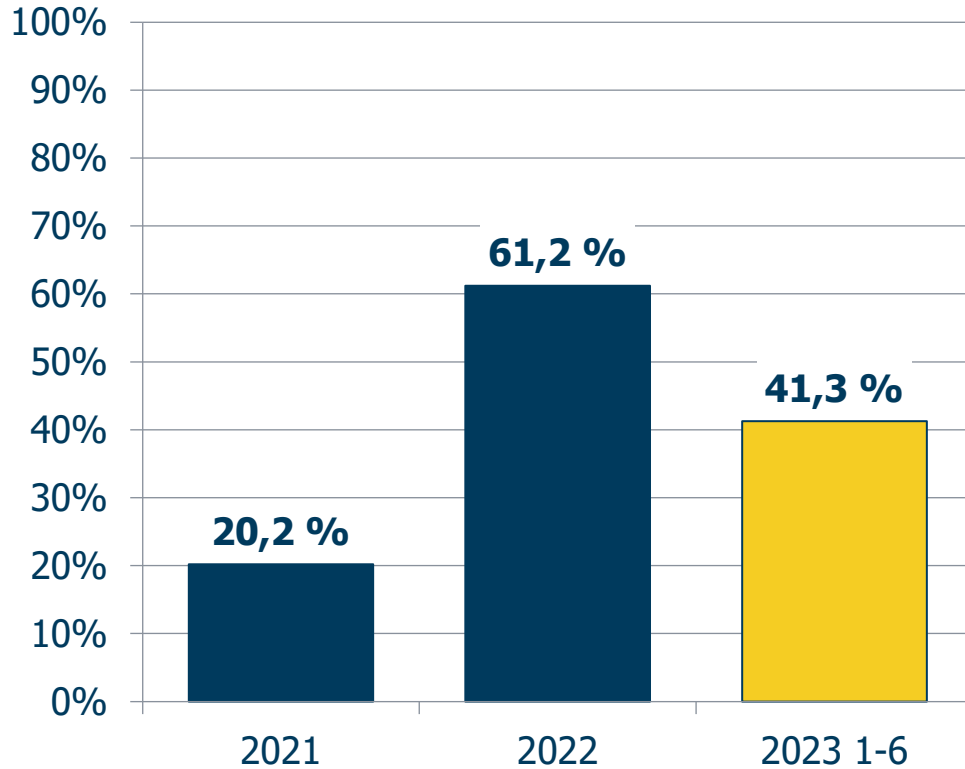


- Omavaraisuusaste nousi ensimmäisen vuosipuoliskon aikana.



# Nettovelkaantumisaste

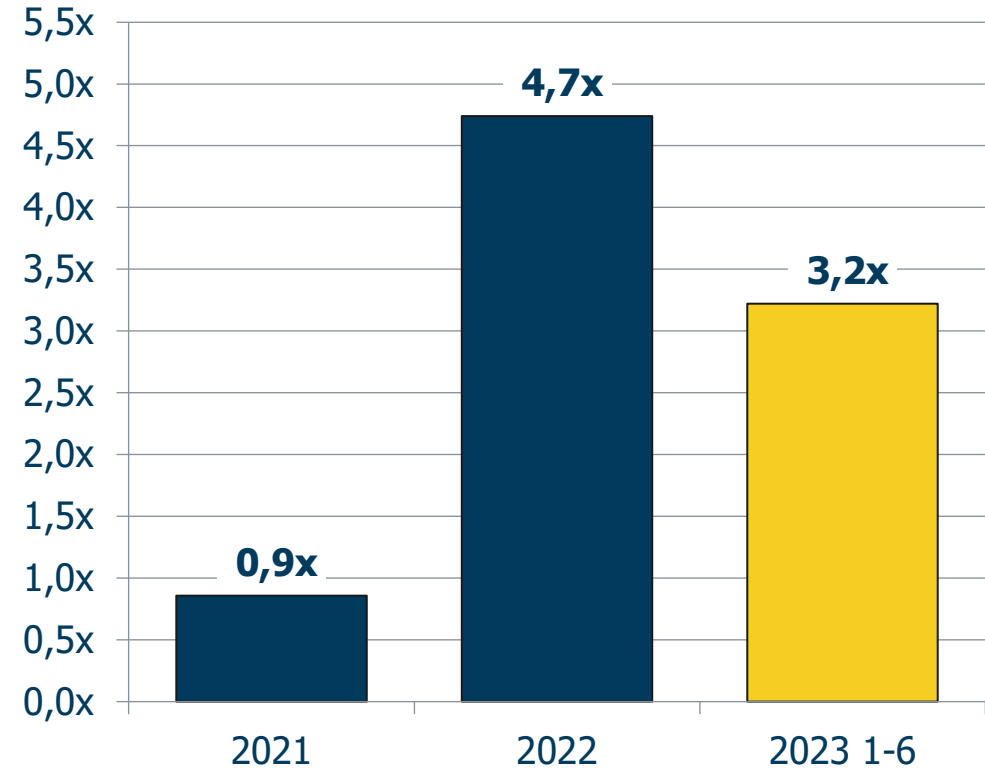
Kauden lopussa



- Nettovelkaantumisaste laski toisen neljänneksen aikana.

# Nettovelat / käyttökate

Viimeiset 12 kuukautta



- Nettovelat laskivat käyttöpääoman vapautuessa toisen.




H1 2023 kohokohdat

H1 2023 taloudellinen katsaus

Tulevien kuukausien prioriteetit

# Tulevien kuukausien prioriteetit



## Broadband Networks

- GoWest ICON tuotteiden pääasiakkaan hyväksynnät
- GoWest volyymituotannon ylösajo
- GoWest asiakaspohjan laajentaminen
- Euroopan markkinaosuuden ja liikevaihdon maksimoiminen
- UK palveluliiketoiminnan kehittäminen

## Public Safety and Mobility

- Useiden rinnakkaisten asiakasprojektien toteuttaminen aikataulussa ja budjetissa
- Liikevaihdon ja tuotannon volyymin maksimointi
- Kannattavuuden kehittäminen

## General

- Kannattavuuden maksimointi ja kulusäästöt
- Käyttöpääoman optimointi
- Positiivinen kassavirta
- Toimitusketjujen hallinta ja hankinta (sourcing)
- Konsernirakenteen selkeyttäminen