A woman with long dark hair, wearing a white blouse with decorative buttons and a brown shoulder bag, is looking at a tablet computer. She is standing on a balcony with a glass railing. The background is a blurred view of a building with a blue-tinted sky.

Osavuositarkastus Tammikuu - syyskuu 2023

Esa Harju, toimitusjohtaja
Juha Hyytiäinen, talousjohtaja

Vastuuvapauslauseke

Esityksen on laatinut Yhtiö. Esityksen sisältämiä tietoja ei ole riippumattomasti vahvistettu.

Esityksen tarkoituksena ei ole toimia perustana sijoituspäätöksille, eikä esitystä pidä tulkita Yhtiön tai toisen henkilön esityksen vastaanottajalle antamaksi suositukseksi. Esityksen vastaanottajan on itse arvioitava Yhtiön toimintaa omista riippumattomista lähtökohdistaan tutustuttuaan yritykseen riittäväksi katsomassaan määrin. Tämä esitys ei muodosta tarjousta eikä kehotusta hankkia Yhtiön osakkeita tai muita arvopapereita.

Esityksen sisältöä ei tule ymmärtää tulevaisuutta koskevinä lupauksina tai väitteinä.



Q3 2023 kohokohtat

Q3 2023 taloudellinen katsaus

Avainluvut Q3 ja 1-9 2023

Liikevaihto ja oikaistu liiketulos laskivat. Liiketoiminnan rahavirta jatkui positiivisena.

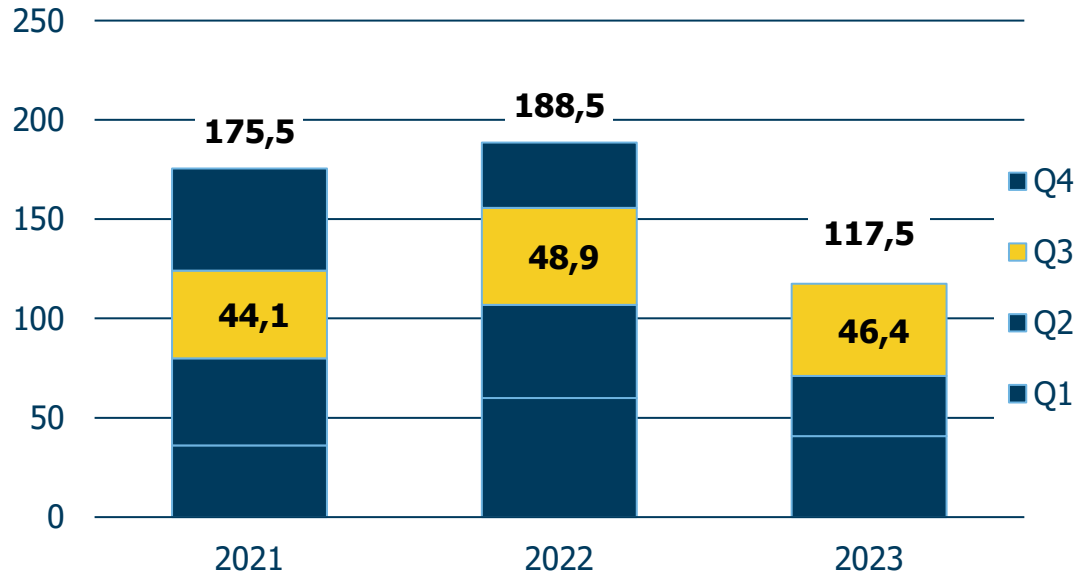
EUR (miljoonaa)	Q3 2023	Q3 2022		1-9 2023	1-9 2022	
Liikevaihto	35.2	42.6	-17.4 %	120.7	119.0	+1.4 %
Oikaistu liiketulos	0.5	1.1	-52.4 %	2.6	1.5	+68.1 %
Liiketulos	0.5	-4.8	n/a	1.8	-4.5	n/a
Liiketoiminnan rahavirta	0.9	-9.7	n/a	12.6	-10.3	n/a
Saadut tilaukset	46.4	48.9	-5.0 %	117.5	155.6	-24.5 %
Tilauuskanta				129.0	145.3	-11.2 %

Saadut tilaukset Q3 2023

Tilaukset palautuivat normaalille tasolle

Saadut tilaukset

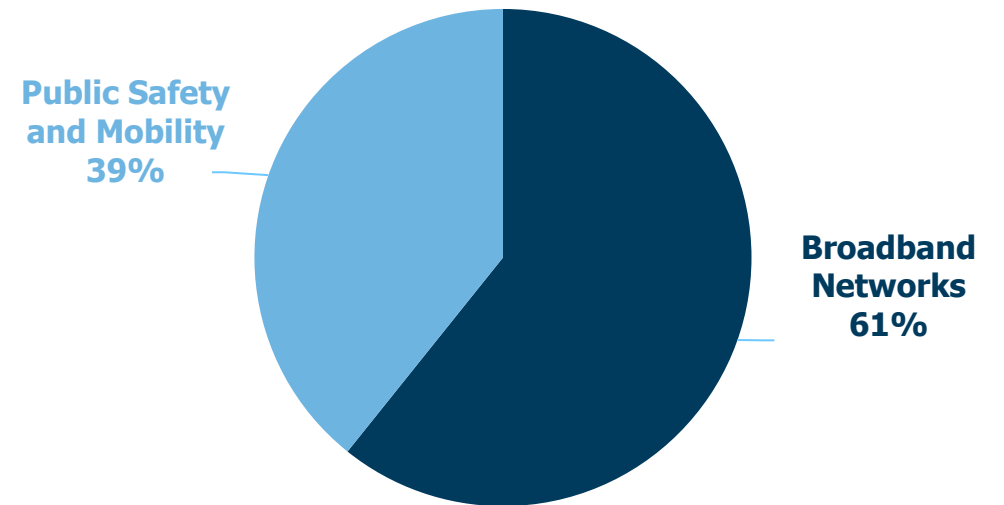
Milj. euroa



- Saadut tilaukset palautuivat normaalille tasolle alhaisen toisen neljänneksen jälkeen.
- Tietoliikenneoperaattorit laskivat omien varastojensa tasoja, minkä vuoksi kolmannen neljänneksen tilaukset laskivat vertailukaudesta.

Liiketoimintayksiköiden saadut tilaukset

1-9 2023



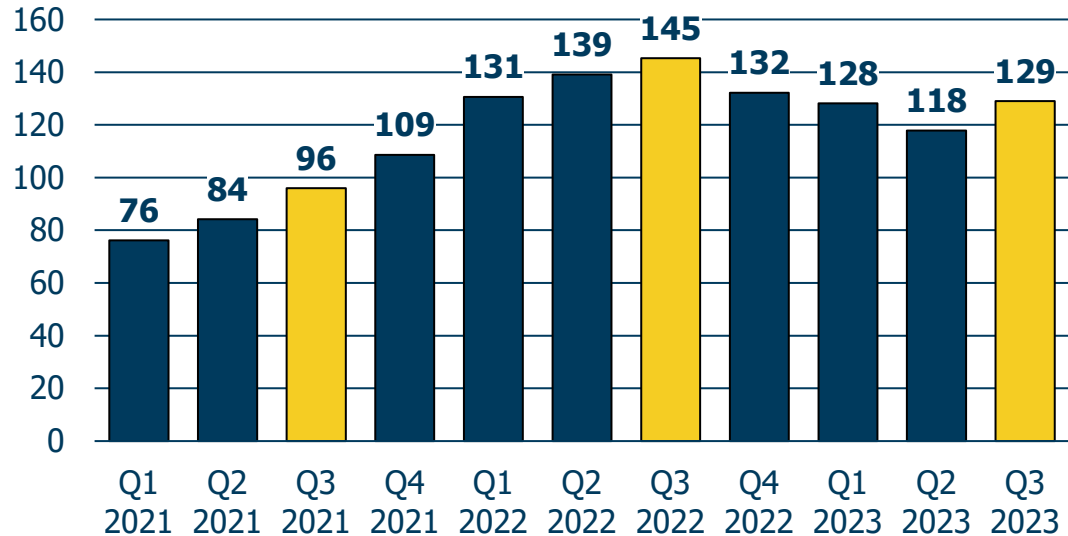
- Broadband Networks –liiketoimintayksikön tilaukset sisälsivät myös seuraavan sukupolven tilaajaverkkotuotteita.
- Public Safety and Mobility –liiketoimintayksikön tilaukset sisälsivät eniten junavalmistajien tilauksia.

Tilaukanta 30.9.2023

Tilaukanta kasvoi vertailukaudesta

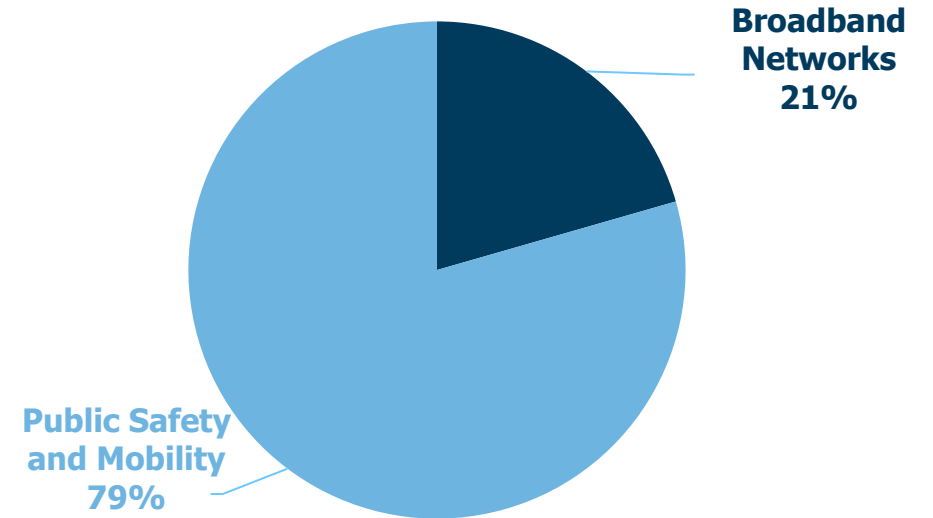
Tilaukanta (kauden lopussa)

Milj. euroa



- Lasku vertailukaudesta johtui pääosin Broadband Networks –liiketoimintayksikön vuonna 2022 voittaman suuren projektin toimituksista Benelux-maihin.
- Noin 24% tilaukannan toimituksista ajoittuu tilikaudelle 2023.

Tilaukanta liiketoiminnoittain, 30.9.2023



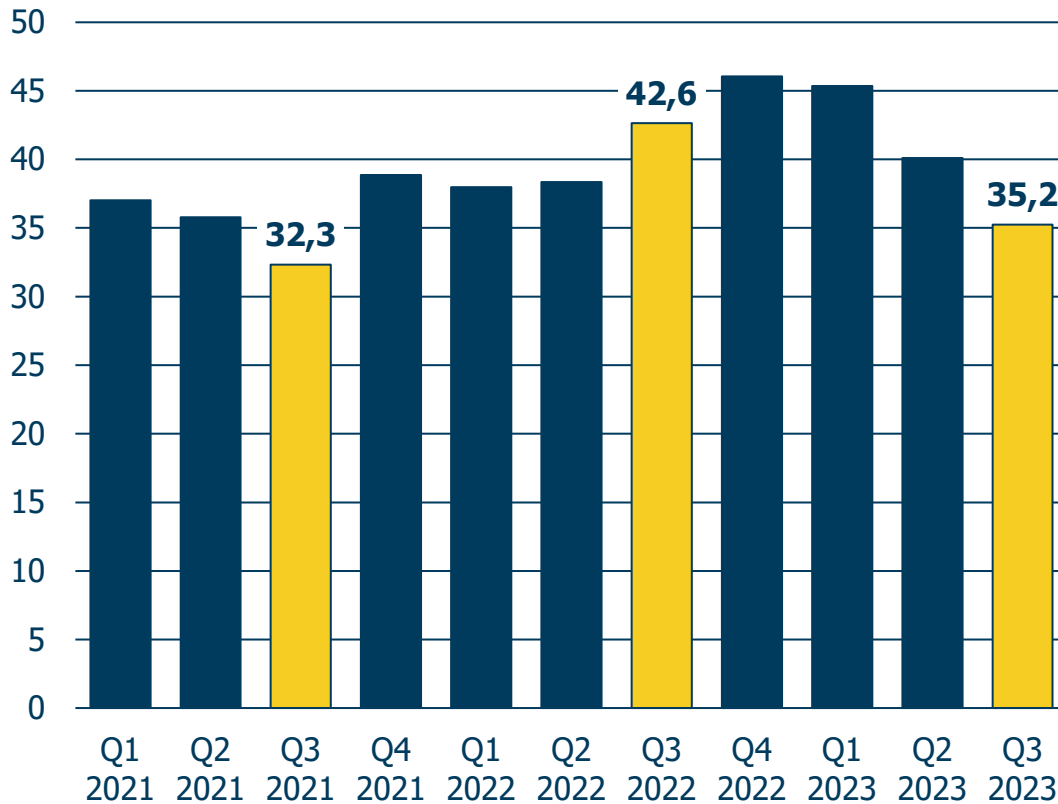
- Broadband Networks –liiketoimintayksikön tilaukanta sisältää Pohjois-Amerikkalaisen asiakkaan DOCSIS 4.0 älyvahvistimia ja merkittäviä tilauksia Benelux-maista.
- Public Safety and Mobility –liiketoimintayksikön tilaukanta oli vertailukauden tasolla.

Liikevaihto Q3 2023

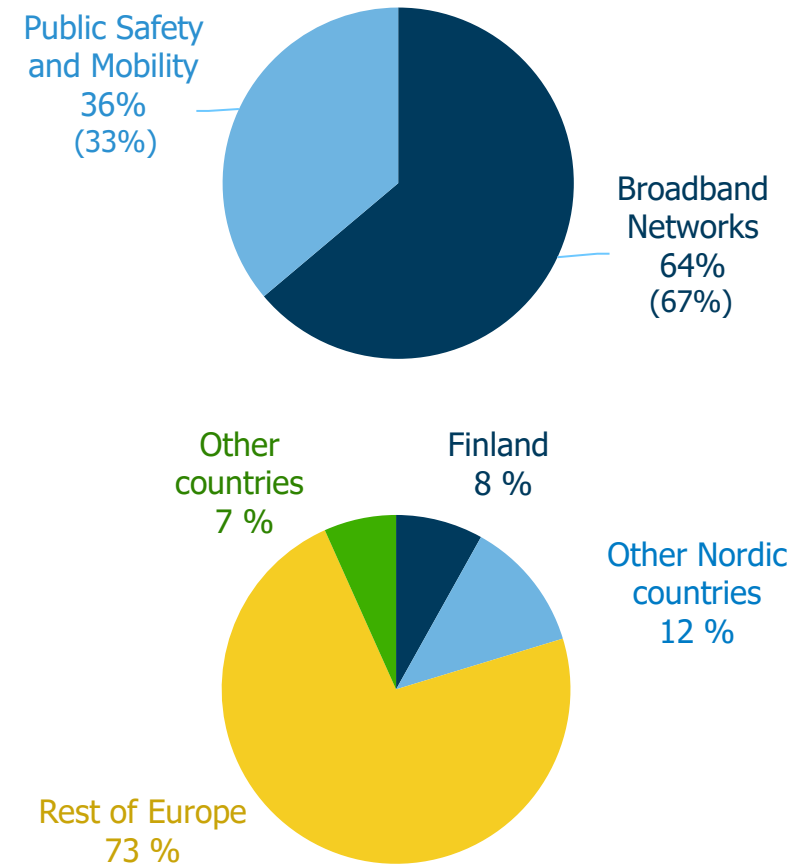
Liikevaihto laski vertailukaudesta

Liikevaihto

Milj. euroa



Liikevaihto, 1-6 2023

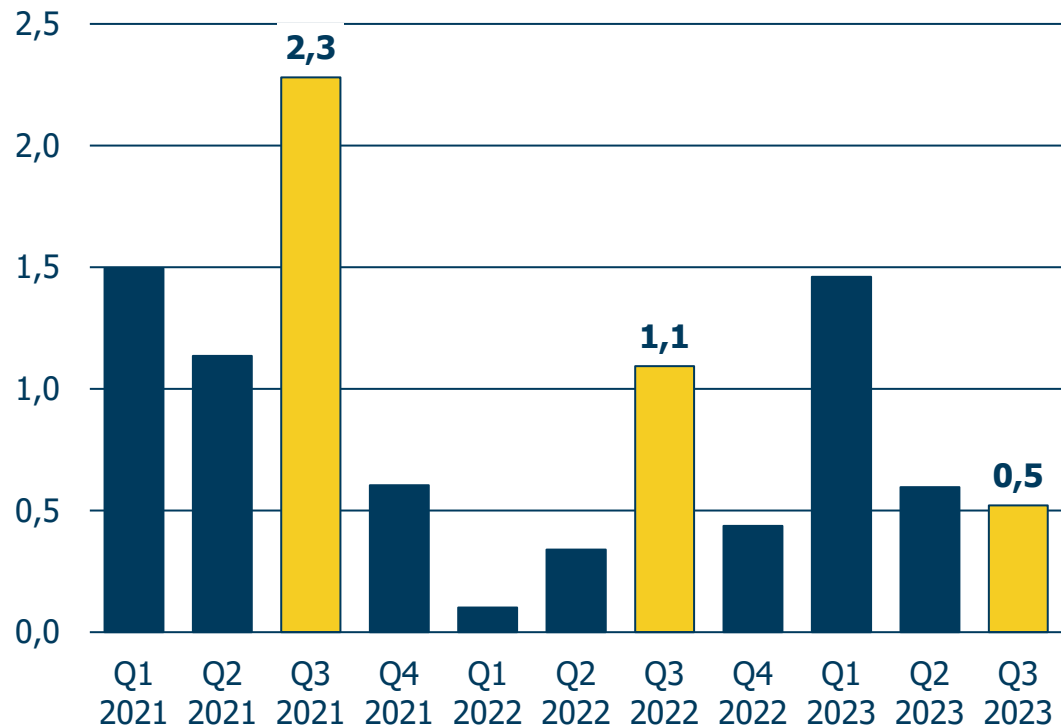


Oikaistu liike-tulos Q3 2023

Oikaistu liike-tulos laski

Oikaistu liike-tulos

Milj. euroa



- Oikaistu liike-tulos laski liikevaihdon laskun seurauksena.
- Bruttokate nousi, mutta ei kompensoinut liikevaihdon 17,4% laskua vertailukaudesta.
- Henkilöstökulut laskivat 6,6% alemman henkilömäärän vuoksi.
- Liiketoiminnan muut kulut kasvoivat 1,7% vertailukaudesta.
- Poistot laskivat 30,2% vertailukaudesta.



Ohjeistus vuodelle 2023 (täsmennetty)

Teleste arvioi vuoden 2023 liikevaihdoksi 150–160 milj. euroa ja vuoden 2023 oikaistuksi liiketulokseksi 2–3 milj. euroa.

Aiemmin yhtiö arvioi vuoden 2023 liikevaihdoksi 150–175 milj. euroa ja vuoden 2023 oikaistuksi liiketulokseksi 2–5 milj. euroa.

Syynä täsmennykseen on heikentynyt vuoden jälkipuoliskon kysyntä erityisesti Broadband Networks -liiketoimintayksikössä. Keskeisiä vaikuttavia tekijöitä ovat yleinen heikentynyt taloustilanne, erityisesti inflaation ja korkotason kehitys. Tämän seurauksena operaattoriasiakkaat ovat käynnistäneet kustannussäästöjä ja alkaneet viivästyä investointejaan, sekä optimoivat omia puskurivarastojaan. Lisäksi on nähtävissä Euroopan verkkoinvestointien siirtymävaiheen alkaminen seuraavan sukupolven tuotteisiin, mikä vähentää kysyntää aikaisemman sukupolven tuotteisiin.



Q3 2023 kohokohdat

Q3 2023 taloudellinen katsaus

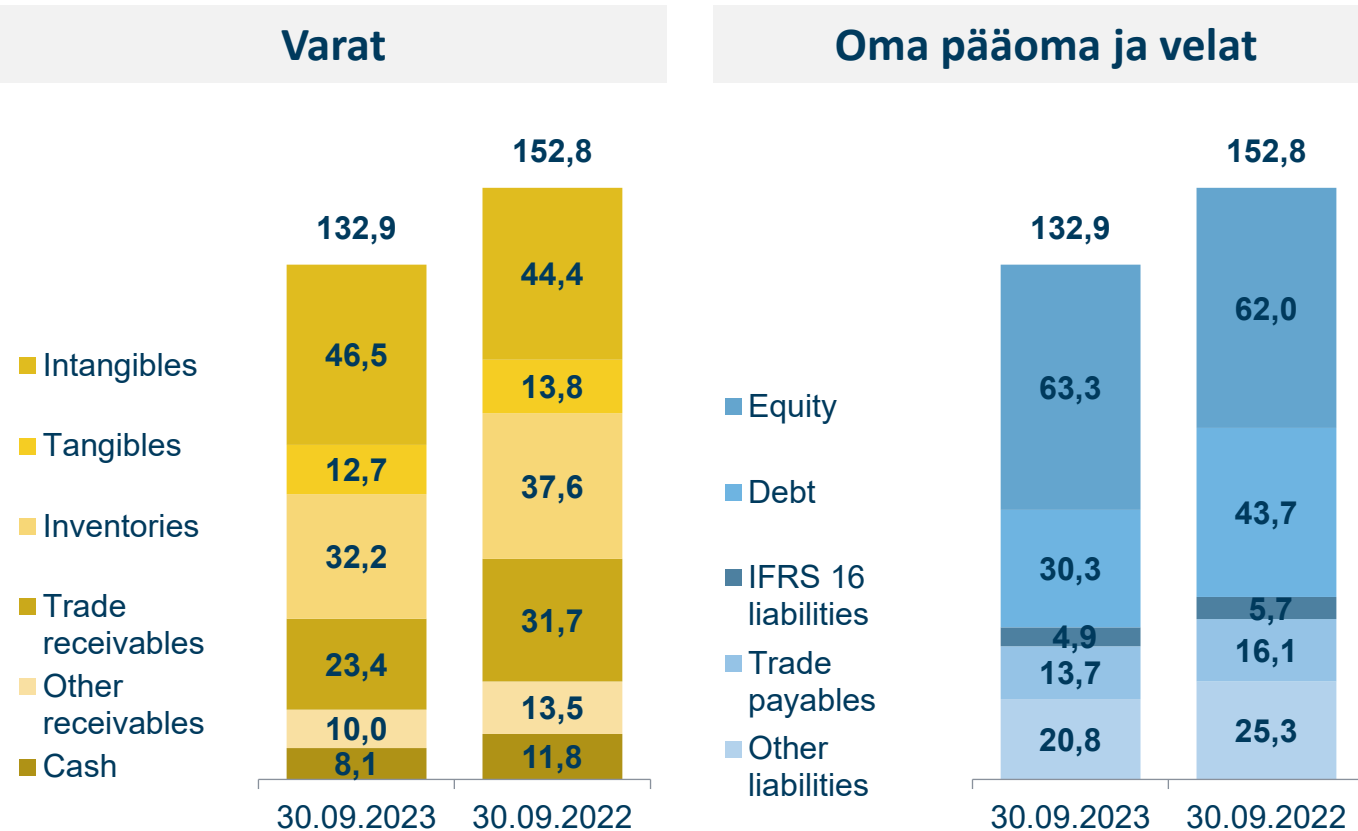
Konserni, Q3 2023

Liikevaihto ja oikaistu liiketulos laskivat. Positiivinen liiketoiminnan rahavirta.

Milj. euroa	7-9 2023	7-9 2022	Muutos	1-9 2023	1-9 2022	Muutos	1-12 2022
Saadut tilaukset	46,4	48,9	-5,0 %	117,5	155,6	-24,5 %	188,5
Tilaukanta				129,0	145,3	-11,2 %	132,2
Liikevaihto	35,2	42,6	-17,4 %	120,7	119,0	1,4 %	165,0
Oikaistu liiketulos	0,5	1,1	-52,4 %	2,6	1,5	68,1 %	2,0
Oikaistu liiketulos, %	1,5 %	2,6 %	-	2,1 %	1,3 %	-	1,2 %
Liiketulos	0,5	-4,8	n/a	1,8	-4,5	n/a	-4,8
Liiketulos, %	1,4 %	-11,3 %	-	1,5 %	-3,8 %	-	-2,9 %
Kauden tulos	0,3	-4,2	n/a	2,3	-5,6	n/a	-5,9
Oikaistu osakekohtainen tulos, €	0,03	0,04	-24,9 %	0,19	-0,03	n/a	-0,01
Osakekohtainen tulos, €	0,03	-0,22	n/a	0,15	-0,30	n/a	-0,31
Liiketoiminnan rahavirta	0,9	-9,7	n/a	12,6	-10,3	n/a	-7,8

Tase, M€

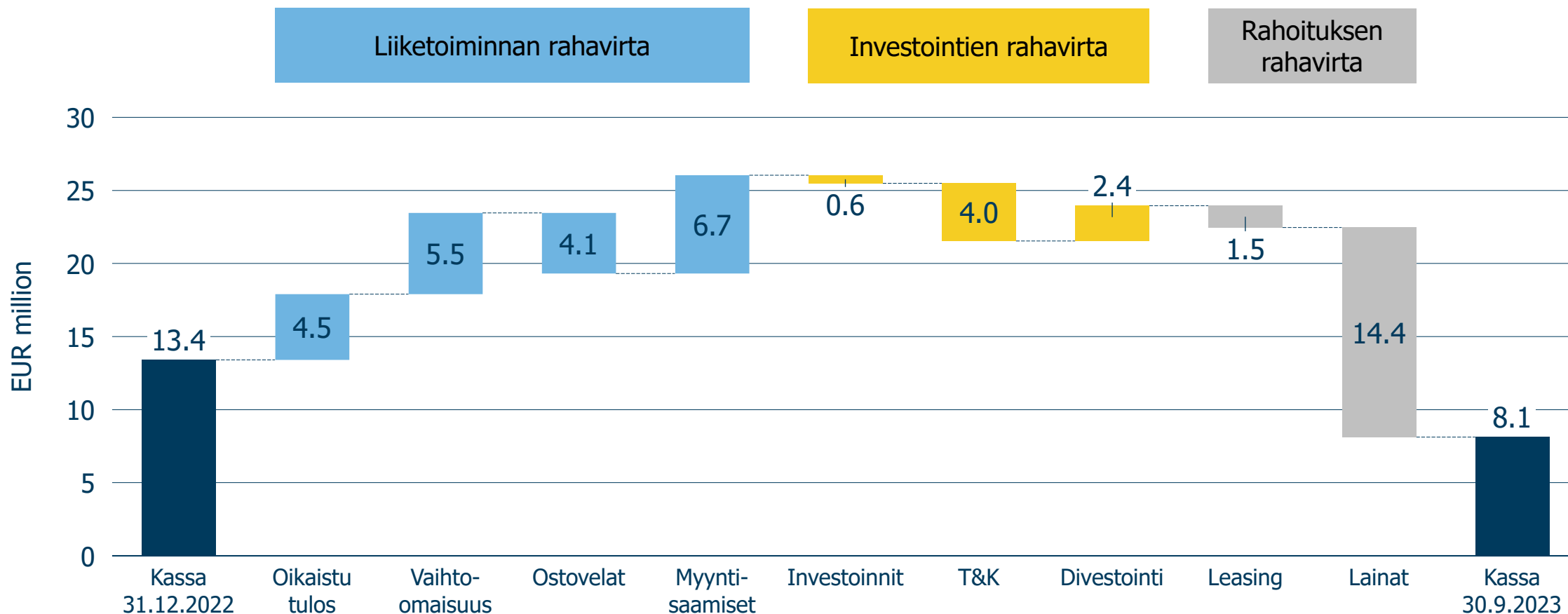
Käyttöpääoma ja korolliset velat laskivat



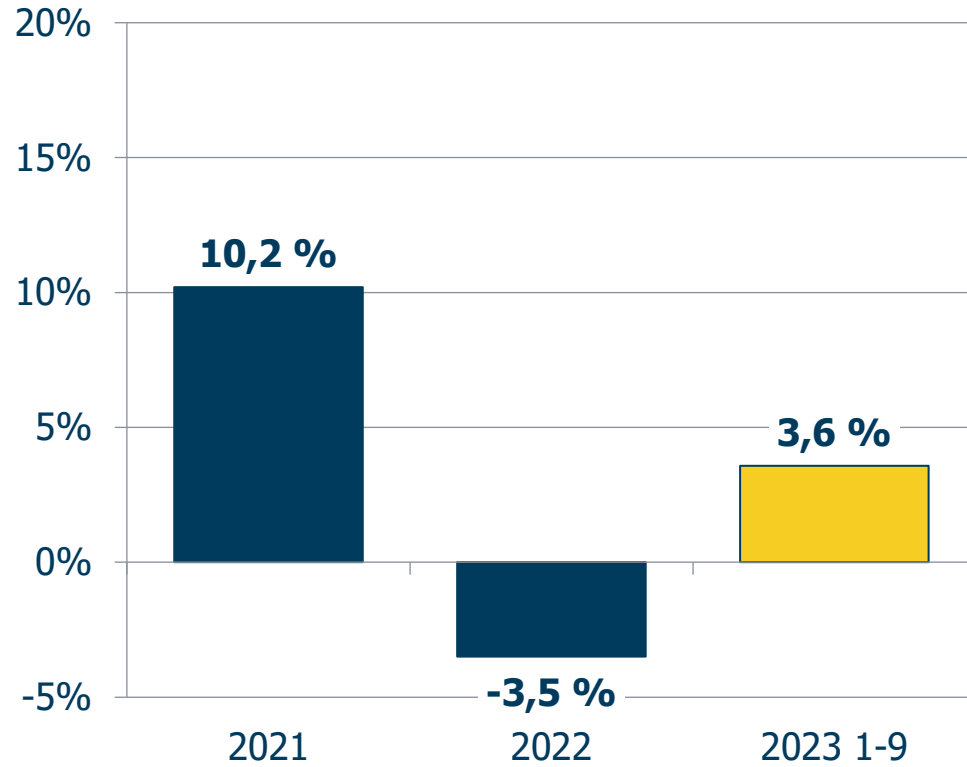
- Käyttöpääomaa on vapautunut.
- Myyntisaamisiin sitoutunut aika lyhentynyt 58 päivään (Days of Sales Outstanding).
- Vaihto-omaisuuden käyttöpääomaa sitova aika pidentynyt (Days in Inventory Outstanding) johtuen materiaalien pitkien toimitusaikojen kasvattamista varmuusvarastotasoista.
- Korollinen nettovelka laski 10,5 M€ vertailukaudesta.
- Kassa ja nostamattomat luottolimiitit olivat 25,6 M€ 30.9.2023.

Rahavirta 1-9 2023, M€

Käyttöpääoma vapautui. Korolliset velat laskivat.



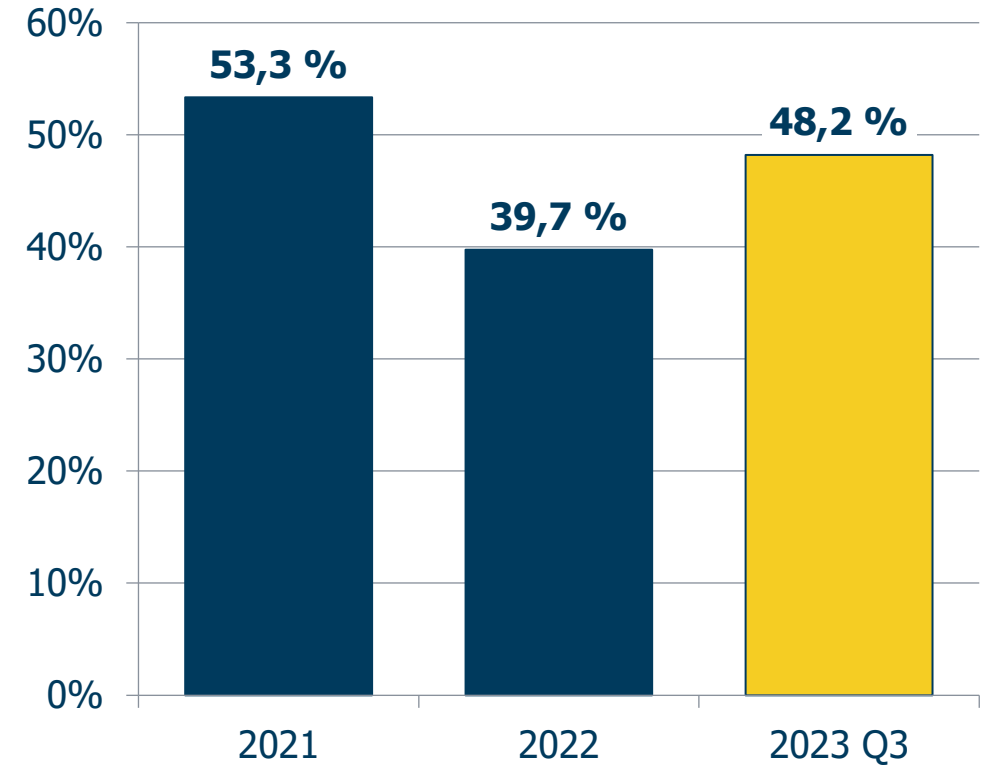
Sijoitetun pääoman tuotto



- Sijoitetun pääoman tuotto 1-9 2023 oli 3,6%.

Omavaraisuusaste

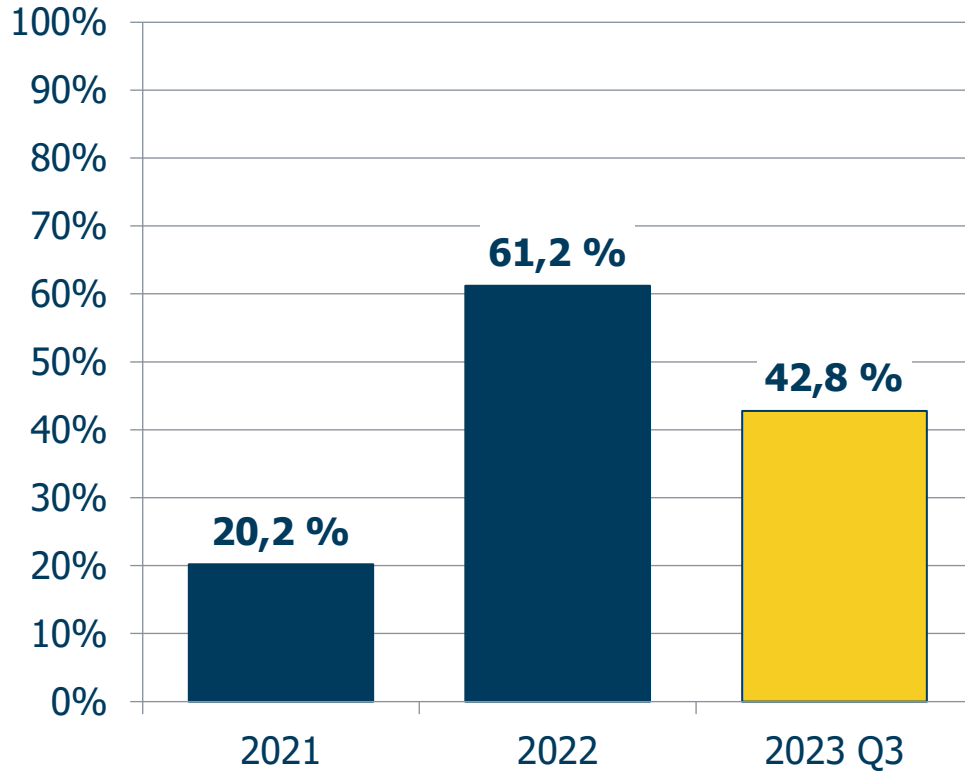
Kauden lopussa



- Omavaraisuusaste nousi 8,5 prosenttiyksikköä 1-9 2023.

Nettovelkaantumisaste

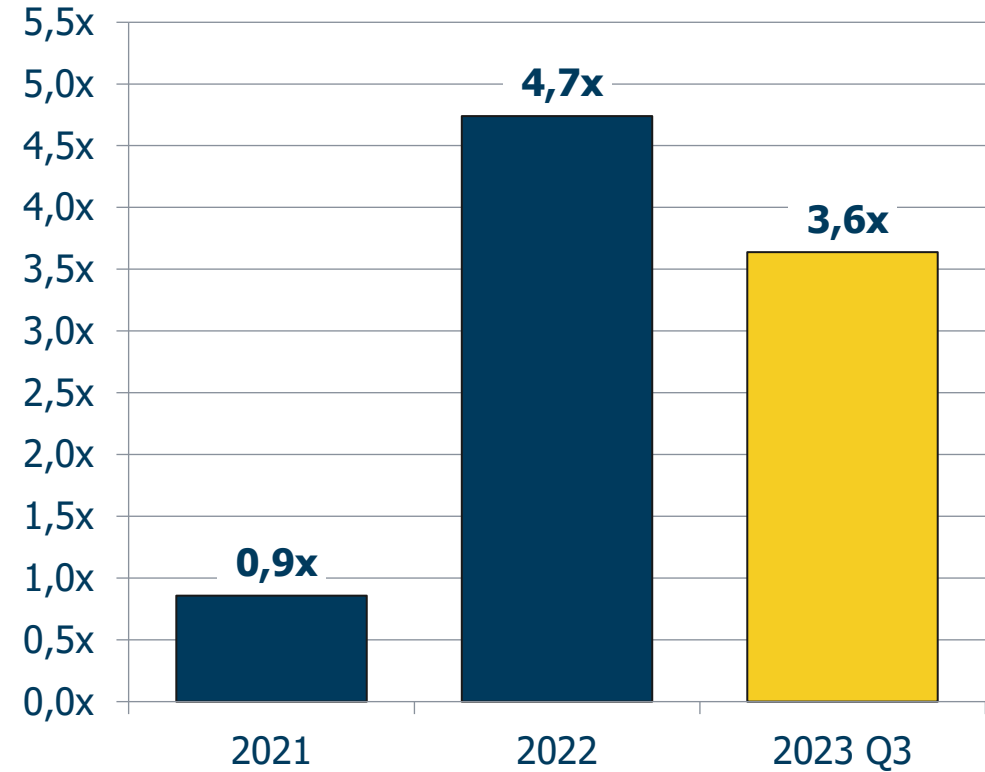
Kauden lopussa



- Nettovelkaantumisaste laski.

Nettovelat / käyttökate

Viimeiset 12 kuukautta



- Käyttöpääoman vapautuminen laski nettovelkaa.