

# Tilinpäätöstiedote Tammikuu – joulukuu 2023

Esa Harju, toimitusjohtaja  
Juha Hyytiäinen, talousjohtaja



# Vastuuvapauslauseke

Esityksen on laatinut Yhtiö. Esityksen sisältämiä tietoja ei ole riippumattomasti vahvistettu.

Esityksen tarkoituksena ei ole toimia perustana sijoituspäätöksille, eikä esitystä pidä tulkita Yhtiön tai toisen henkilön esityksen vastaanottajalle antamaksi suositukseksi. Esityksen vastaanottajan on itse arvioitava Yhtiön toimintaa omista riippumattomista lähtökohdistaan tutustuttuaan yritykseen riittäväksi katsomassaan määrin. Tämä esitys ei muodosta tarjousta eikä kehotusta hankkia Yhtiön osakkeita tai muita arvopapereita.

Esityksen sisältöä ei tule ymmärtää tulevaisuutta koskevinä lupauksina tai väitteinä.



Q4 2023 kohokohtat

Q4 2023 taloudellinen katsaus



## Avainluvut Q4 ja 1-12 2023

### Liikevaihto ja oikaistu liiketulos laskivat johtuen matalasta kysynnästä Broadband Networks liiketoimintayksikössä

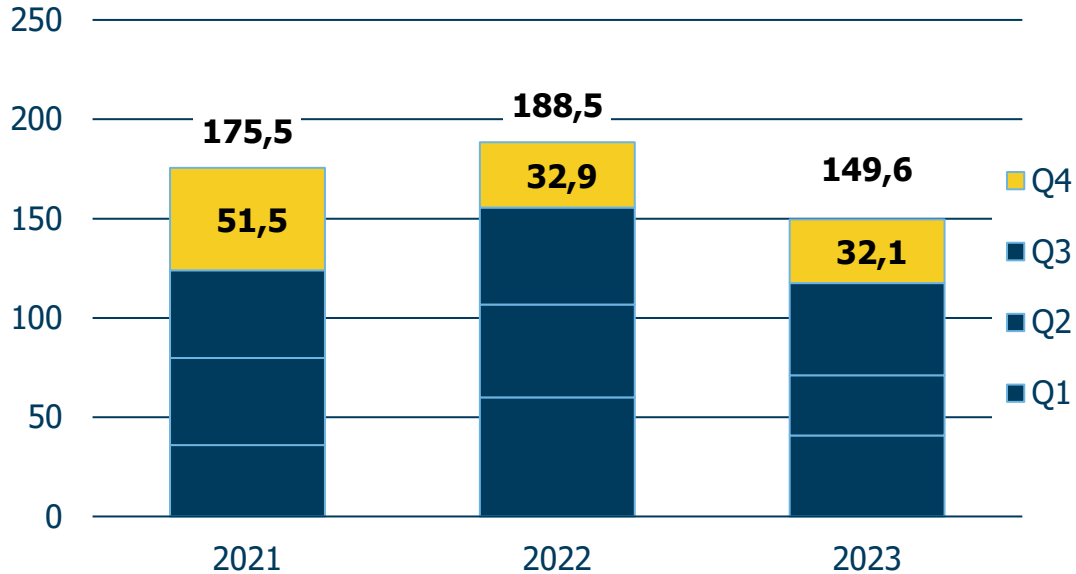
Milj. euroa	Q4 2023	Q4 2022		1-12 2023	1-12 2022	
Liikevaihto	30.7	46.0	-33 %	151.3	165.0	-8 %
Oikaistu liiketulos	-1.4	0.5	>-100 %	1.2	2.0	-41 %
Liiketulos	-2.3	-0.3	n/a	-0.5	-4.8	n/a
Liiketoiminnan rahavirta	-1.9	2.5	>-100 %	10.8	-7.8	n/a
Saadut tilaukset	32.1	32.9	-3 %	149.6	188.5	-21 %
Tilauuskanta				130.4	133.2	-1 %

## Saadut tilaukset Q4 2023 ja 1-12 2023

# Q4 saadut tilaukset edellisen vuosineljänneksen tasolla

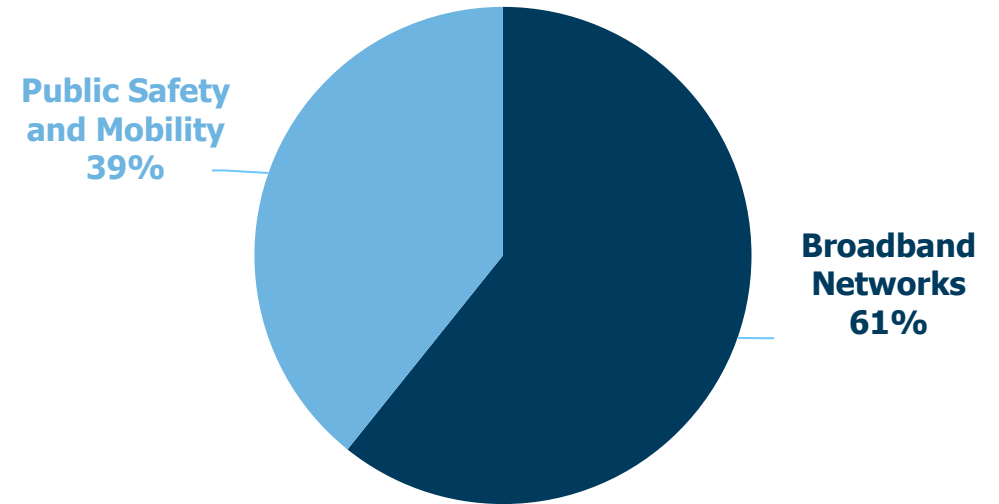
### Saadut tilaukset

Milj. euroa



- Saadut tilaukset edellisen kvartaalin tasolla. Perinteisten HFC-tuotteiden kysyntä Euroopassa on ollut vähäistä ja siirtyminen seuraavan sukupolven laitteisiin käynnistynyt hitaasti.
- Vähennys vertailukauteen johtui eurooppalaisten tietoliikenneoperaattoreiden laskeneesta tilausmäärästä.

### Liiketoimintojen saadut tilaukset, 1-12 2023



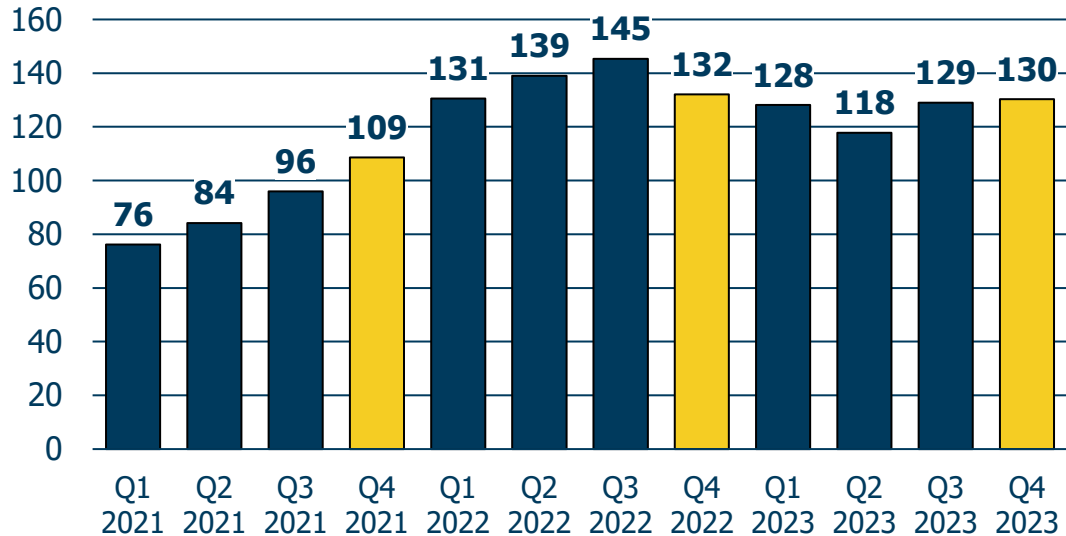
- Broadband Networksin saadut tilaukset laskivat 24% vertailukaudesta eurooppalaisten tietoliikenneoperaattoreiden varasto-optimoinnin ja pienten verkkoinvestointien vuoksi.
- Public Safety and Mobility –liiketoiminnan saadut tilaukset laskivat 15% vertailukaudesta johtuen julkisen liikenteen ja videovalvonnan asiakkaiden tilausmäärien laskusta.

Tilaukanta 31.12.2023

# Tilaukanta edellisen vuosineljänneksen tasolla

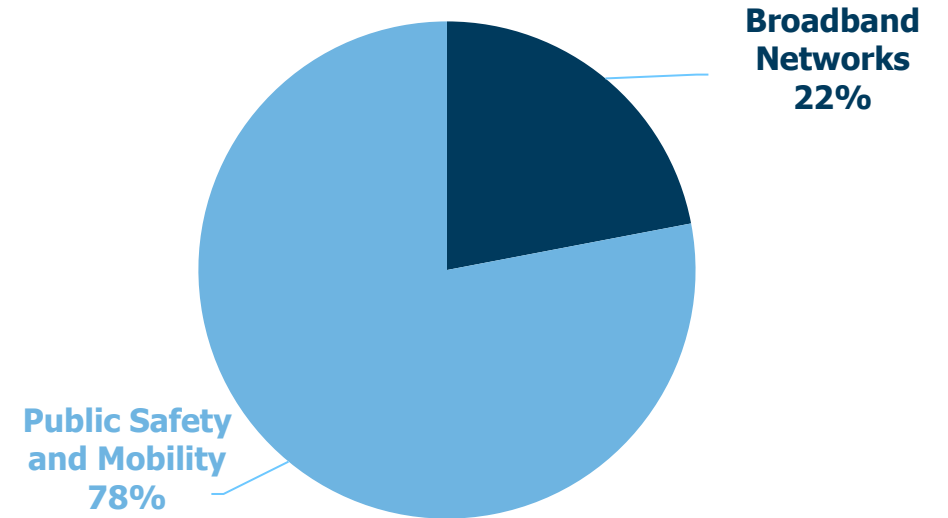
## Tilaukanta (kauden lopussa)

Milj. euroa



- Lasku vertailukaudesta johtui pääosin Broadband Networks –liiketoimintayksikön vuonna 2022 voittaman suuren projektin toimituksista Benelux-maihin.
- Noin 43% tilaukannan toimituksista on ajoitettu tilikaudelle 2024.

## Tilaukanta liiketoiminnoittain, 31.12.2023



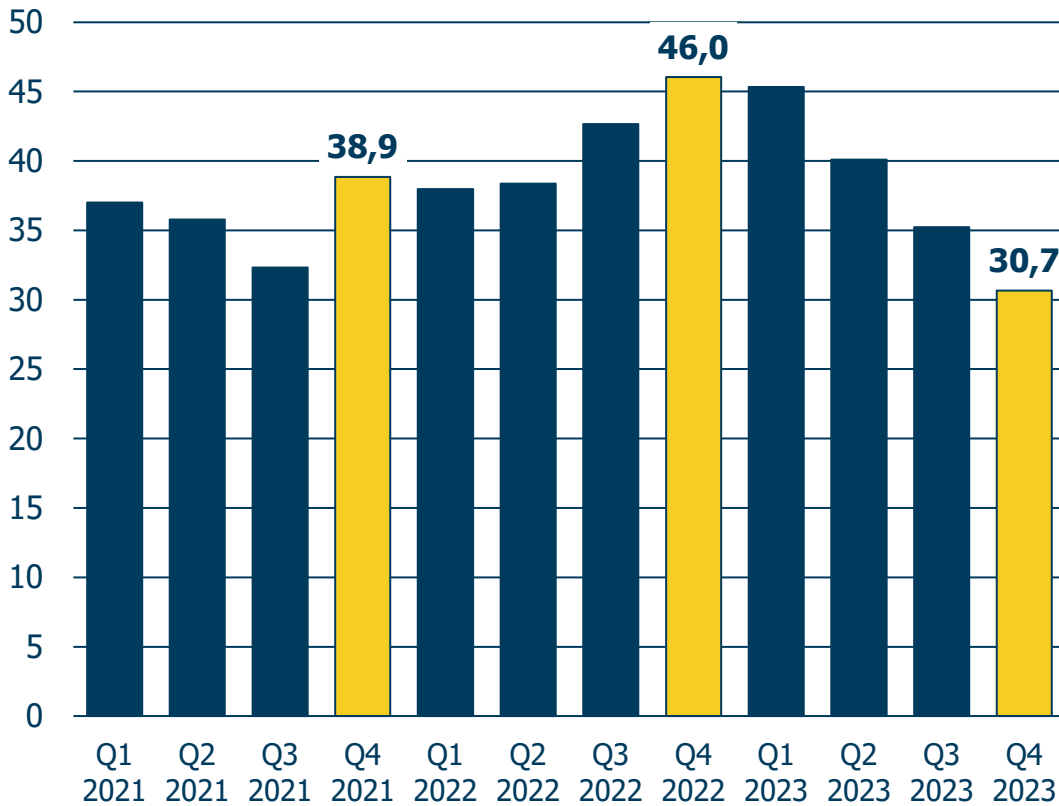
- Broadband Networksin tilaukanta sisältää ensisijaisesti toimituksia eurooppalaisille kaapelioperaattoreille. Suurin osa toimituksista ajoittuu vuoden 2024 ensimmäiselle neljännekselle.
- Public Safety and Mobility –liiketoiminnan tilaukannasta suurin osa koostuu toimituksista junavaunuvalmistajien projekteihin. Tilaukanta ajoittuu useiden vuosien ajalle.

## Liikevaihto Q4 2023 ja 1-12 2023

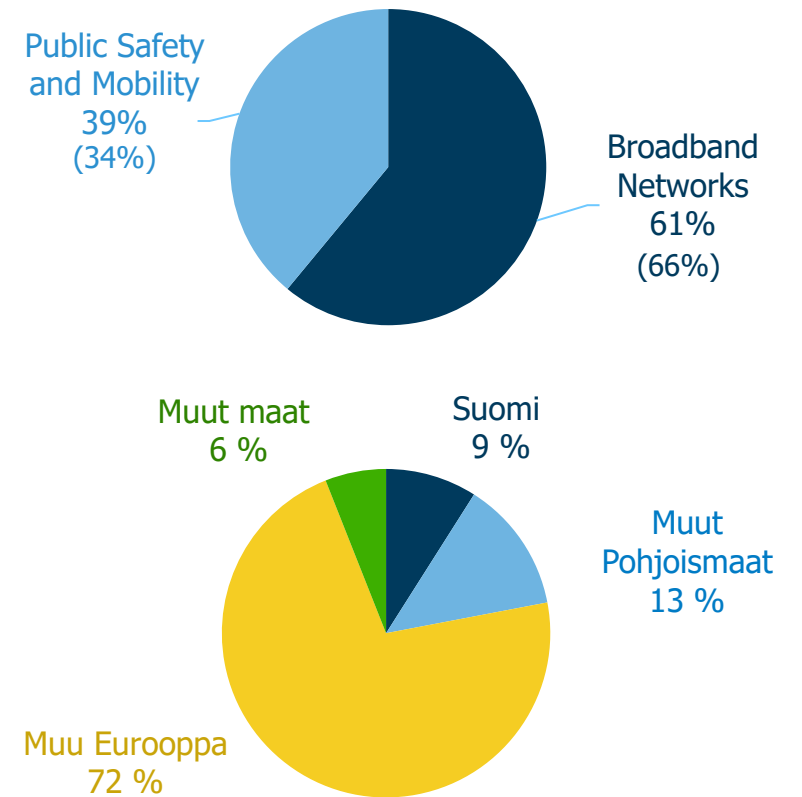
# Liikevaihto laski erityisesti Broadband Networks -liiketoiminnassa

### Liikevaihto

Milj. euroa



### Liikevaihto, 1-12 2023

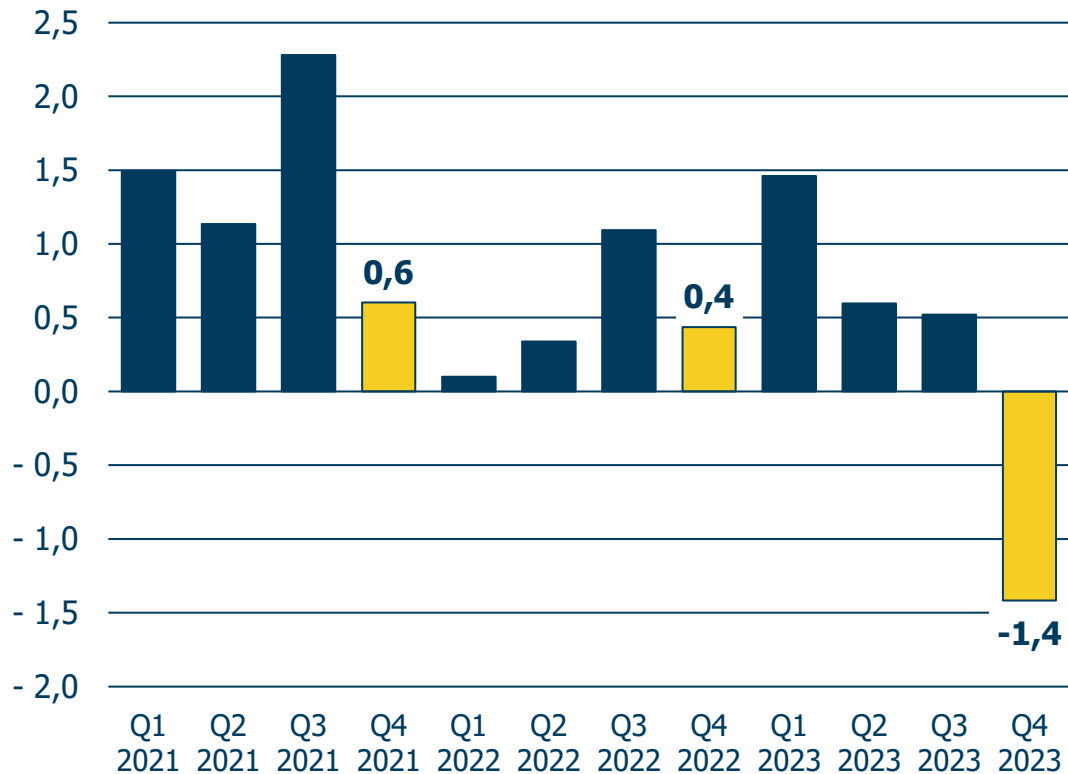


## Oikaistu liike-tulos Q4 2023

# Oikaistu liike-tulos laski

### Oikaistu liike-tulos

Milj. euroa



- Oikaistun liike-tuloksen lasku johtui ensisijaisesti liikevaihdon 33% laskusta.
- Bruttokate parani edelleen, mutta ei kompensoinut myynnin laskun negatiivista vaikutusta.
- Henkilöstökulut laskivat 17% vertailukaudesta alemman henkilöstömäärän ja kehitysmenojen aktivointien muutoksen vuoksi.
- Liiketoiminnan muut kulut laskivat 6% vertailukaudesta.
- Poistot kasvoivat 11% vertailukaudesta.
- Yhtiö on käynnistänyt lukuisia toimenpiteitä kustannusten leikkaamiseksi ja kannattavuuden parantamiseksi.





## Näkymät vuodelle 2024

Teleste arvioi vuoden 2024 liikevaihdoksi 140-165 milj. euroa ja vuoden 2024 oikaistuksi liiketulokseksi 3-6 milj. euroa.



Q4 2023 kohokohdat

Q4 2023 taloudellinen katsaus

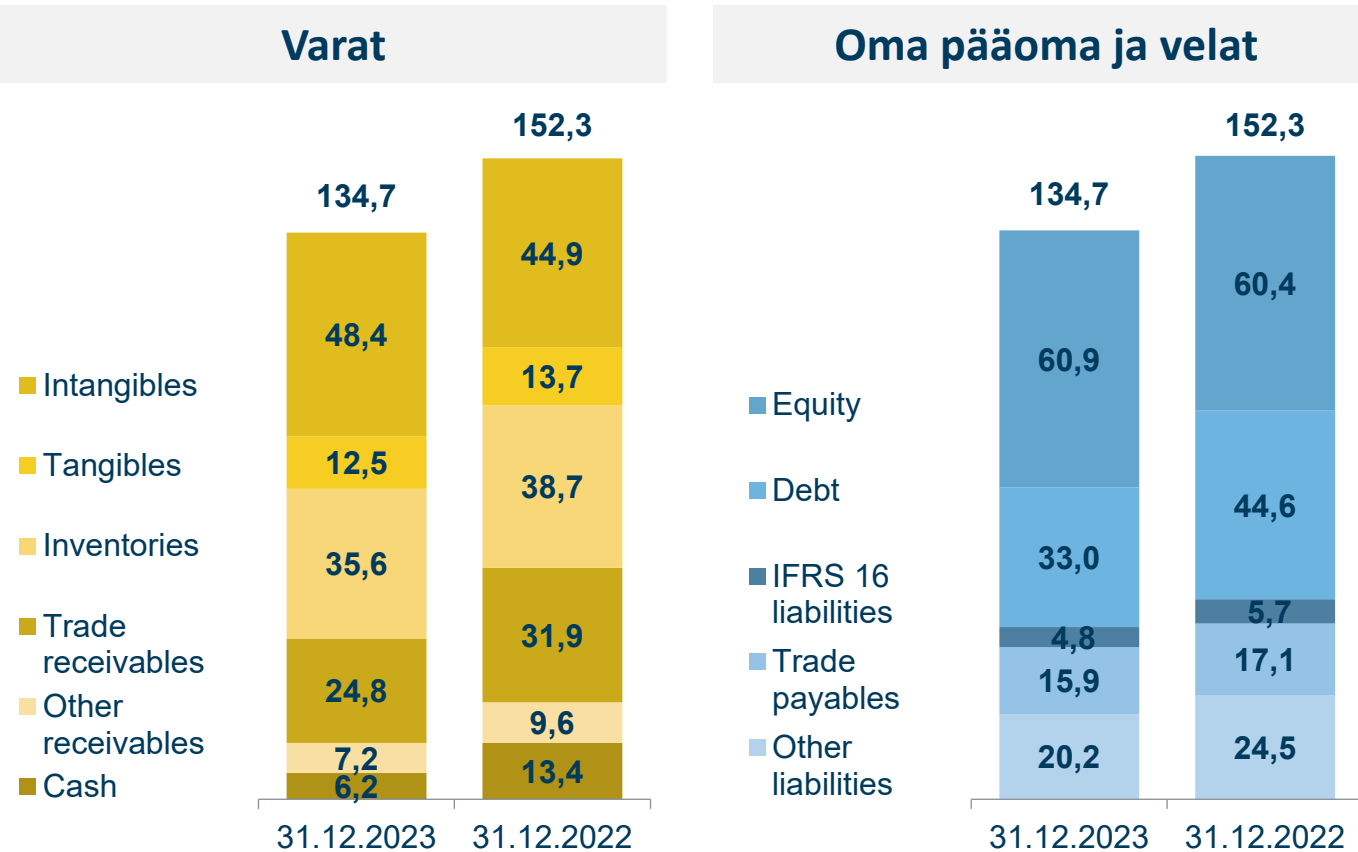
## Konserni, Q4 2023 ja 1-12 2023

# Liikevaihto ja oikaistu liiketulos laskivat

Milj. euroa	10-12 2023	10-12 2022	Muutos	1-12 2023	1-12 2022	Muutos
Saadut tilaukset	32,1	32,9	-2,6 %	149,6	188,5	-20,7 %
Tilaukanta				130,4	132,2	-1,4 %
Liikevaihto	30,7	46,0	-33,4 %	151,3	165,0	-8,3 %
Oikaistu liiketulos	-1,4	0,4	>-100 %	1,2	2,0	-41,2 %
Oikaistu liiketulos %	-4,6 %	0,9 %	-5,6 pp	0,8 %	1,2 %	-0,4 pp
Liiketulos	-2,3	-0,3	n/a	-0,5	-4,8	n/a
Liiketulos %	-7,6 %	-0,6 %	-7,0 pp	-0,3 %	-2,9 %	+2,6 pp
Kauden tulos	-2,8	-0,3	n/a	-0,5	-5,9	n/a
Oikaistu osakekohtainen tulos, €	-0,10	0,02	>-100 %	0,09	-0,01	n/a
Osakekohtainen tulos, €	-0,15	-0,01	n/a	0,00	-0,31	n/a
Liiketoiminnan rahavirta	-1,9	2,5	>-100 %	10,8	-7,8	n/a

Tase, M€

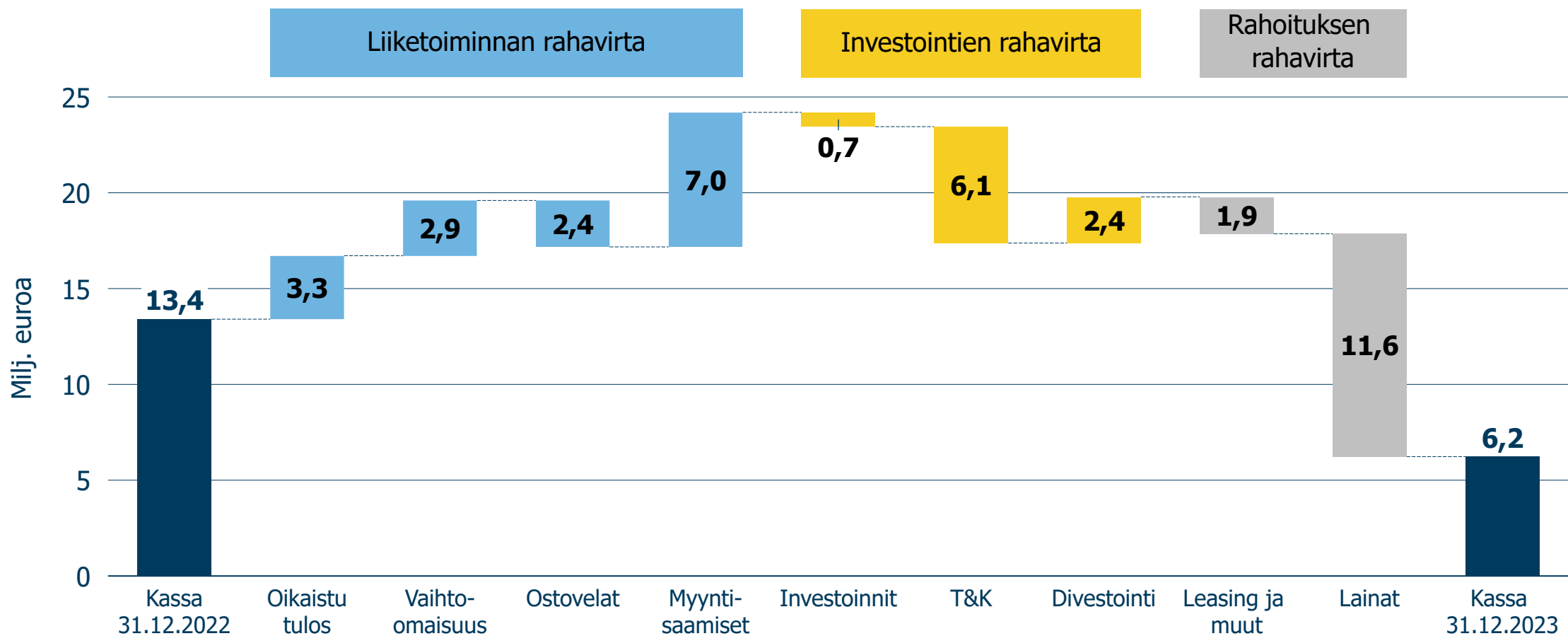
## Käyttöpääoma ja korolliset velat laskivat



- Käyttöpääomaa vapautui.
- Korollinen velka laski.
- Vaihto-omaisuuden käyttöpääomaa sitova aika pidentynyt huomattavasti johtuen korkeasta varmuusvarastojen tasosta ja Broadband Networks –liiketoiminnan toimitusvolyymien laskusta Q4 2023.
- Korollinen nettovelka laski 5,4 M€ vertailukaudesta.
- Kassa ja nostamattomat luottolimitit olivat 20,9 M€ vuoden 2023 lopussa.

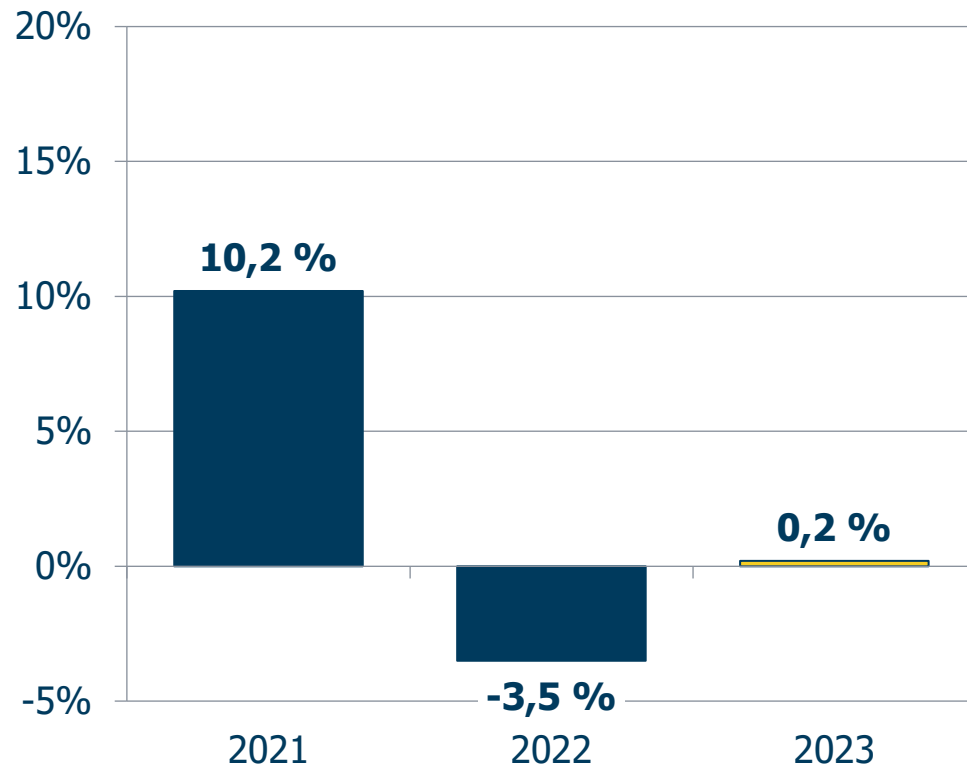
## Rahavirta 1-12 2023

# Käyttöpääoma vapautui. Korolliset velat laskivat.





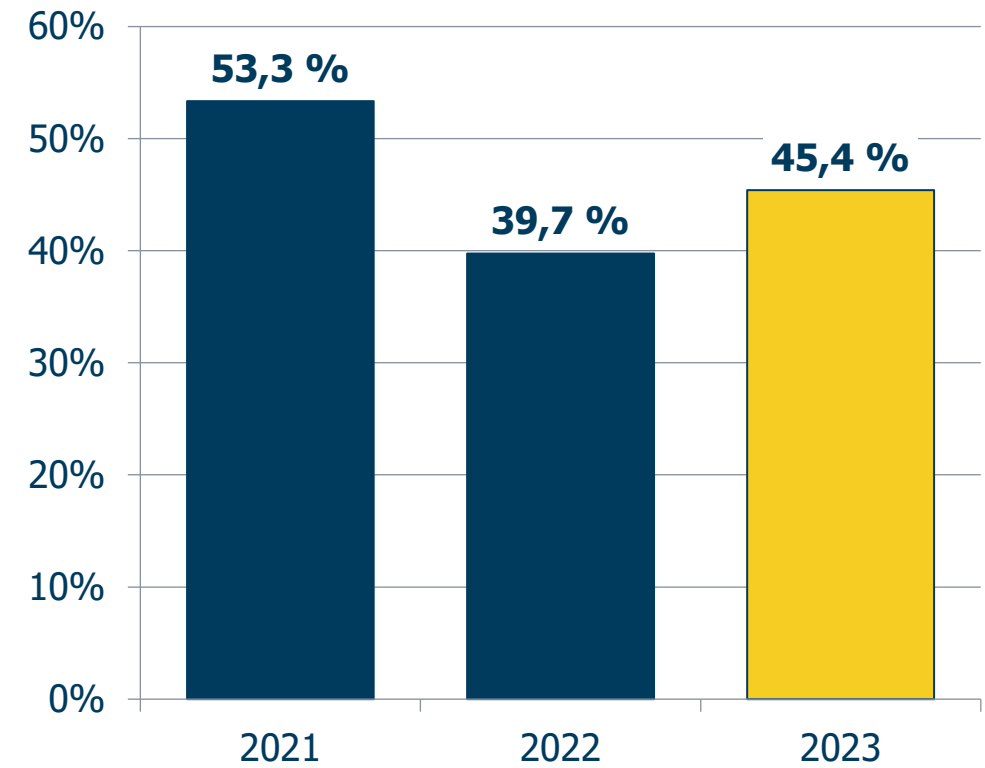
## Sijoitetun pääoman tuotto



- Sijoitetun pääoman tuotto oli nollassa vuonna 2023 johtuen kannattavuuden heikkenemisestä.
- Vuonna 2022 sijoitetun pääoman tuottoa laski kehitysmenojen arvonalentuminen.

## Omavaraisuusaste

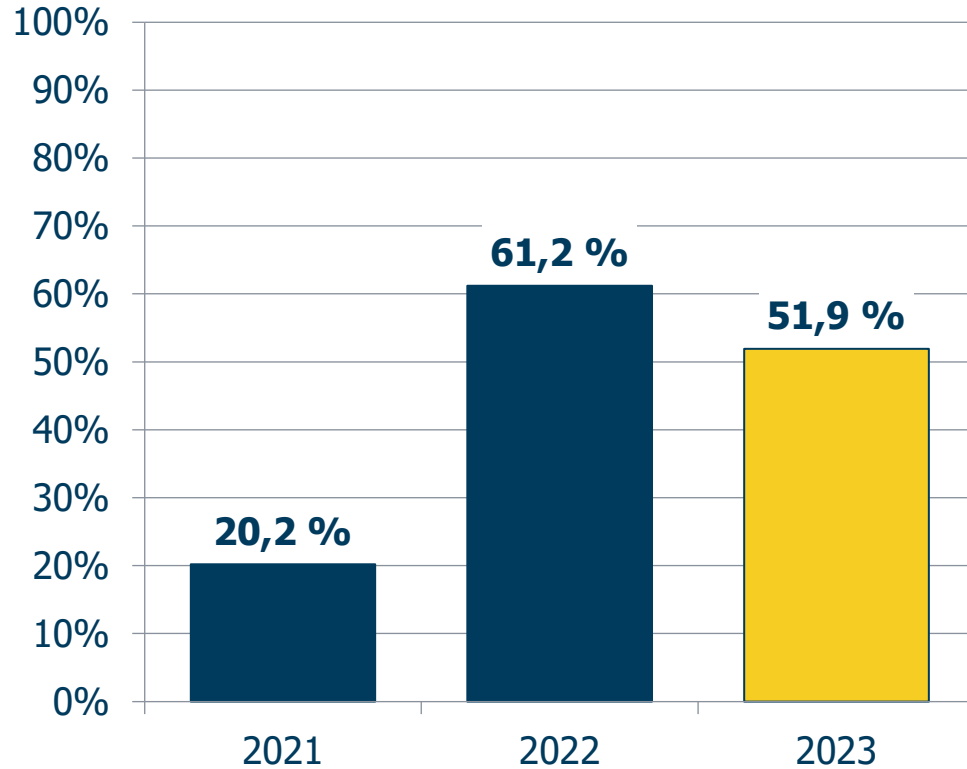
Kauden lopussa



- Omavaraisuusaste kasvoi tilikauden 2023 aikana.

# Nettovelkaantumisaste

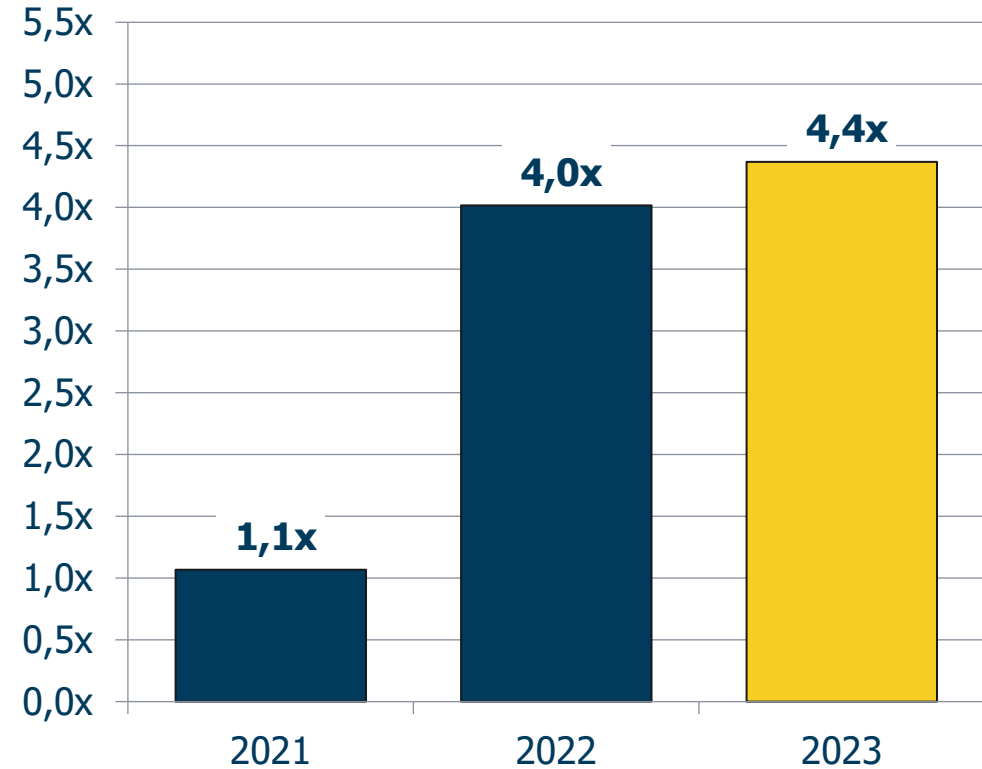
Kauden lopussa



- Nettovelkaantumisaste laski hieman tilikaudella 2023.

# Nettovelat / oikaistu käyttökate

Viimeiset 12 kuukautta



- Oikaistun käyttökateen lasku on lisännyt velkasuhdetta, vaikka nettovelka laski tilikaudella 2023.