

## TELESTE OYJ:N TILINPÄÄTÖSTIEDOTE 1.1.–31.12.2023

### TELESTE OYJ: VAIKEA VIIMEINEN VUOSINELJÄNNES ALHAISEN TOIMITUSVOLYIMIN VUOKSI. TOIMENPITEET KÄYNNISSÄ KUSTANNUSTEN ALENTAMISEKSI JA KANNATTAVUUDEN PARANTAMISEKSI.

*Ellei toisin mainita, luvut suluissa viittaavat vertailukauteen edellisvuonna.*

#### Loka–joulukuu 2023 lyhyesti

- Liikevaihto laski 33,4 % ja oli 30,7 (46,0) milj. euroa
- Oikaistu liiketulos laski ja oli -1,4 (0,5) milj. euroa
- Liiketulos laski ja oli -2,3 (-0,3) milj. euroa
- Oikaistu osakekohtainen tulos laski ja oli -0,10 (0,02) euroa
- Osakekohtainen tulos laski ja oli -0,15 (-0,01) euroa
- Liiketoiminnan rahavirta laski ja oli -1,9 (2,5) milj. euroa
- Saadut tilaukset laskivat 2,6 % ja olivat 32,1 (32,9) milj. euroa

Hallitus ehdottaa yhtiökokoukselle, että 31.12.2023 päättyneeltä tilikaudelta vahvistettavan taseen perusteella ei jaeta osinkoa.

#### Tammi–joulukuu 2023 lyhyesti

- Liikevaihto laski 8,3 % ja oli 151,3 (165,0) milj. euroa
- Oikaistu liiketulos laski 41,2 % ja oli 1,2 (2,0) milj. euroa
- Liiketulos kasvoi ja oli -0,5 (-4,8) milj. euroa, vertailukauden tulos sisälsi 5,4 milj. euron kehitysmenojen arvonalentumisen
- Oikaistu osakekohtainen tulos kasvoi ja oli 0,09 (-0,01) euroa
- Osakekohtainen tulos kasvoi ja oli 0,00 (-0,31) euroa
- Liiketoiminnan rahavirta kasvoi merkittävästi ja oli 10,8 (-7,8) milj. euroa
- Saadut tilaukset laskivat 20,7 % ja olivat 149,6 (188,5) milj. euroa
- Tilauskanta laski 1,4 % ja oli 130,4 (132,2) milj. euroa
- Vuonna 2022 määrätty Belgian jälkiverotuspäätös kumottiin maaliskuussa Telesten vaatimuksen mukaisesti, minkä seurauksena positiivinen vaikutus tuloslaskelman tuloveroihin 1,7 milj. euroa ensimmäisellä vuosineljänneksellä. Positiivinen vaikutus myös tilikauden tulokseen ja osakekohtaiseen tulokseen (+0,09 €).
- Sveitsin Broadband Networks -liiketoimintojen suunnittelu- ja palveluliiketoiminnot myytiin kesäkuussa

#### Näkymät vuodelle 2024

Teleste arvioi vuoden 2024 liikevaihdoksi 140-165 milj. euroa ja vuoden 2024 oikaistuksi liiketulokseksi 3-6 milj. euroa.

## Avainluvut

Milj. euroa	10-12/23	10-12/22	Muutos	1-12/23	1-12/22	Muutos
Saadut tilaukset	32,1	32,9	-2,6 %	149,6	188,5	-20,7 %
Tilaukanta				130,4	132,2	-1,4 %
Liikevaihto	30,7	46,0	-33,4 %	151,3	165,0	-8,3 %
Oikaistu liike-tulos <sup>1)</sup>	-1,4	0,4	>-100 %	1,2	2,0	-41,2 %
Oikaistu liike-tulos, % <sup>1)</sup>	-4,6 %	0,9 %	-	0,8 %	1,2 %	
Liike-tulos	-2,3	-0,3	n/a	-0,5	-4,8	n/a
Liike-tulos, %	-7,6 %	-0,6 %	-	-0,3 %	-2,9 %	-
Kauden tulos	-2,8	-0,3	n/a	-0,5	-5,9	n/a
Oikaistu tulos per osake, € <sup>1)</sup>	-0,10	0,02	>-100 %	0,09	-0,01	n/a
Tulos per osake, €	-0,15	-0,01	n/a	0,00	-0,31	n/a
Liiketoiminnan rahavirta	-1,9	2,5	>-100 %	10,8	-7,8	n/a
Nettovelkaantumisaste, %				51,7 %	61,2 %	-
Omavaraisuusaste, %				45,4 %	39,7 %	-
Henkilöstö kauden lopussa (FTE)				750	844	-11,1 %

<sup>1)</sup> Vaihtoehtoinen tunnusluku, joka on määritelty raportin taulukko-osassa.

## Toimitusjohtaja Esa Harjun katsaus:



”Vuoden viimeinen neljännes oli meille vaikea useilla eri mittareilla mitattuna. Vuoden lopun odotettua alhaisemman liiketoiminnan volyymin seurauksena laskimme joulukuussa tilikauden 2023 ohjeistustamme. Mainitsimme samassa yhteydessä, että markkinatilanteen epävarmuuden takia olemme aloittaneet joukon toimenpiteitä liiketoiminnan kannattavuuden parantamiseksi ja toimintojen priorisoimiseksi. Nämä toimet tähtäävät kustannusten vähentämiseen ja kassavirran varmistamiseen. Yhtiö aikoo saavuttaa 6 miljoonan euron vuotuiset kustannussäästöt, ja arvioimme, että nämä säästöt alkavat toteutua asteittain vuoden 2024 ensimmäisestä neljänneksestä lähtien vuosien 2024–25 aikana. Aloitimme Suomessa uudet muutosneuvottelut 9.1.2024.

Broadband Networks -liiketoiminnan viimeisen vuosineljänneksen toimitusvolyymi ja liikevaihto jäivät hyvin vaatimattomiksi alhaisen markkinakysynnän vuoksi. Tämä johtui heikentyneestä makrotalouden tilanteesta,

Euroopan operaattoriasiakkaiden kustannussäästötoimenpiteistä ja heidän omien varastojensa tehostamisesta. Euroopan markkinan odotetaan jatkuvan epävarmana myös vuonna 2024, osana siirtymävaihetta kaapeli- tai kuitupohjaisiin seuraavan sukupolven tuotteisiin. Myös Pohjois-Amerikan markkina hidastui vuoden 2023 jälkipuoliskolla, operaattoreiden siirtäessä ja pienentäessä suunniteltuja investointejaan. Pohjois-Amerikan markkinan ennustetaan kuitenkin elpyvän vuoden 2024 aikana. Aloitamme uuden sukupolven 1.8GHz älyvahvistimien kaupalliset toimitukset Pohjois-Amerikkaan vuoden 2024 ensimmäisen vuosineljänneksen aikana, ja siten Pohjois-Amerikka alkaa vaikuttamaan liikevaihtoomme vähitellen vuoden 2024 aikana.

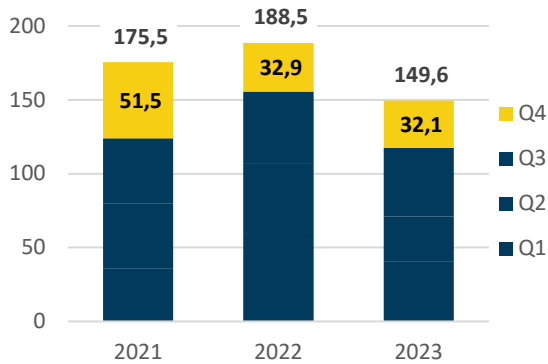
Myös Public Safety and Mobility -liiketoiminta jäi alle vuoden lopun odotusten ja liikevaihto laski vuoden viimeisellä neljänneksellä, vaikka markkina itsessään onkin säilynyt suhteellisen resilienttinä makrotalouden haasteille. Saadut tilaukset kasvoivat kuitenkin vertailukaudesta ja vuoden lopussa tilauskanta oli hieman edellisvuotta korkeammalla tasolla. Toimenpiteet kannattavuuden parantamiseksi, niin myyntihintojen kuin muuttuvien kulujen osalta, ovat tuottaneet myönteisiä tuloksia ja komponenttikriisin aiheuttamat pahimmat ongelmat ovat alkaneet helpottua vaiheittain. Monet tilauskannassamme olevat junavalmistajien projektit jatkuvat vuonna 2024, ja tämän ohella pyrimme kasvuun erityisesti joukkoliikenneoperaattoreiden ja huoltoliiketoiminnan parissa.

Yhtiön konsernirakenteen selkeyttäminen ja liiketoimintayksiköiden siirtäminen omien juridisten yhtiöiden alle etenee suunnitellusti. Tällä parannamme liiketoimintojen operatiivista ohjausta ja lisäämme liiketoimintayksiköiden toiminnan joustavuutta.

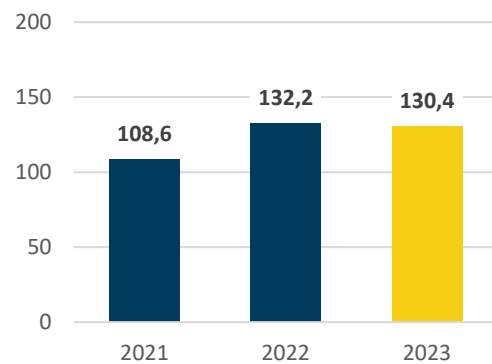
Vuonna 2024 Broadband Networks -liiketoiminnan ensisijainen tavoite on Pohjois-Amerikan liiketoiminnan kasvu, minkä odotamme kompensoivan Euroopan epävarmempaa markkinanäkymää. Public Safety and Mobility -liiketoiminnassa jatkamme toimintamme operatiivista kehittämistä ja liiketoiminnan volyymin maltillista kasvattamista hallitusti. Konsernin tavoitteena vuonna 2024 on liiketoiminnan kannattavuuden parantaminen kahteen edelliseen vuoteen verrattuna.”

## Avainluvut

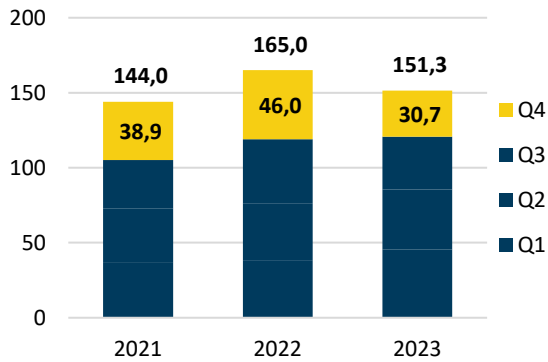
### Saadut tilaukset, milj. euroa



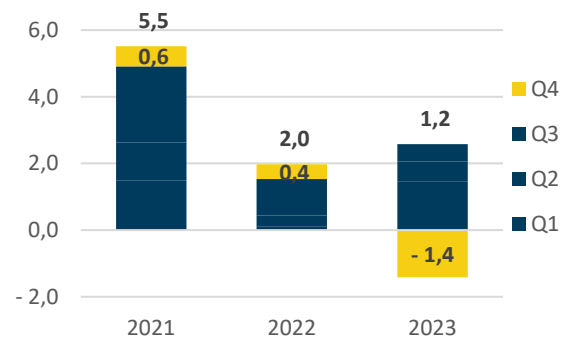
### Tilaukanta (kauden lopussa), milj. euroa



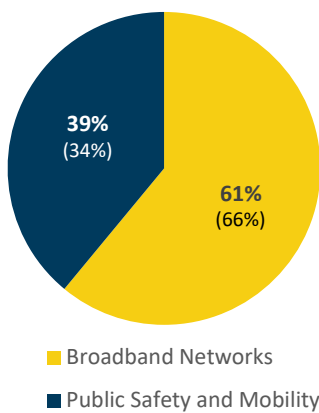
### Liikevaihto, milj. euroa



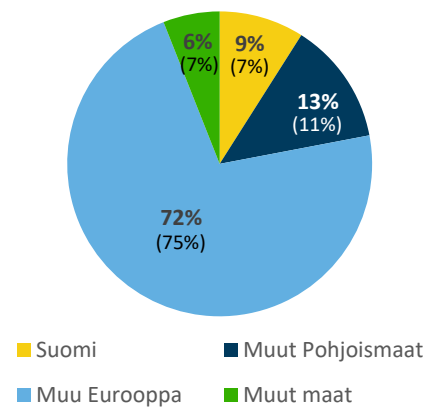
### Oikaistu liiketulos, milj. euroa



### Liikevaihto liiketoiminnoittain 1-12 2023 (1-12 2022)



### Liikevaihto markkina-alueittain 1-12 2023 (1-12 2022)



## Konsernin liiketoiminta

### Saadut tilaukset ja tilauskanta

#### Saadut tilaukset

Vuoden 2023 neljännellä neljänneksellä **konsernin** saadut tilaukset olivat 32,1 (32,9) milj. euroa laskien 2,6 % edellisen vuoden vastaavasta ajanjaksosta. **Broadband Networks** -liiketoimintayksikön saadut tilaukset olivat 17,0 (21,0) milj. euroa laskien 19,3 % vertailukaudesta. Lasku johtui operaattoreiden omien varastojen optimoinnista, projektien viivästyisestä mukaan lukien Pohjois-Amerikan markkina sekä perinteisen verkon että uuden sukupolven hajautetun arkkitehtuurin tuotteissa. Passiiviliiketoiminnan saadut tilaukset Benelux-maissa jatkuivat hyvällä tasolla. Kesäkuun lopussa divestoitujen Sveitsin Broadband Networks -liiketoimintojen tilauksia sisältyi vertailukauteen 1,4 milj. euroa. **Public Safety and Mobility** -liiketoimintayksikön saadut tilaukset olivat 15,1 (11,9) milj. euroa kasvaen 27,1 % vertailukaudesta. Kasvu johtui junavalmistajilta saaduista tilauksista, jotka olivat huomattavasti korkeammat kuin vertailukauden matala tilauskertymä. Huoltoliikennetoiminnasta ja joukkoliikenneoperaattoreilta saadut tilaukset jäivät puolestaan vertailukauden tilausmääristä.

Tammi-joulukuussa **konsernin** saadut tilaukset olivat 149,6 (188,5) milj. euroa laskien 20,7 % edellisestä vuodesta. Vertailukauden saadut tilaukset olivat selvästi normaalia korkeammalla tasolla. **Broadband Networks** -liiketoimintayksikön saadut tilaukset olivat 88,3 (116,3) milj. euroa laskien 24,0 % vertailukaudesta. Lasku johtui operaattoreiden omien varastojen optimoinnista ja vertailukaudella saaduista suurista tilauksista Benelux-maissa. Lisäksi laskuun vaikutti Sveitsin palveluliiketoiminnan divestointi 30.6.2023. **Public Safety and Mobility** -liiketoimintayksikön saadut tilaukset olivat 61,2 (72,3) milj. euroa laskien 15,3 % vertailukaudesta. Joukkoliikenneoperaattoreiden sekä videoturvaratkaisujen tilaukset jäivät vertailukautta alemmiksi. Joukkoliikenneoperaattoriasiakkaiden päätökset siirtyivät vuodelle 2024 ja videoturvaratkaisujen puolella Telestestä riippumattomat viivästyksiset projektitoimituksissa viivästyttivät projektien seuraavien vaiheiden jatkotilauksia. Junavalmistajilta saatujen uusien projektitilausten sekä aiempien projektien lisätilausten määrä oli vertailukauden tasolla.

#### Tilauskanta

**Konsernin** tilauskanta tilikauden lopussa oli 130,4 (132,2) milj. euroa laskien 1,4 % edellisen vuoden vastaavasta ajankohdasta. Tilauskannan laskuun vaikutti erityisesti Broadband Networks -liiketoimintayksikön vuonna 2022 voitettujen suurien projektien toimitukset Benelux-maihin. Tilauskannan toimituksista noin 43 % on ajoitettu tilikaudelle 2024.

**Broadband Networks** -liiketoimintayksikön tilauskanta oli 28,4 (32,5) milj. euroa laskien 12,6 % edellisen vuoden vastaavasta ajankohdasta. Tilauskanta laski projektitoimitusten edetessä Benelux-maihin ja Euroopan asiakkaiden normalisoidessa omia puskurivarastojaan. Tilauskanta sisältää myös amerikkalaisten asiakkaiden DOCSIS 4.0 -kyvykkäitä vahvistimia.

**Public Safety and Mobility** -liiketoimintayksikön tilauskanta oli 102,0 (99,7) milj. euroa kasvaen 2,3 % edellisen vuoden vastaavasta ajankohdasta. Junaprojektien tilauskanta kasvoi vuoden 2023 aikana. Joukkoliikenneoperaattori- sekä videoturvaratkaisuasiakkaiden tilauskannat laskivat vuoden 2023 aikana toimitusten edetessä ja tilauskertymän ollessa hyvin maltillinen.

## Liikevaihto

Milj. euroa	10-12/23	10-12/22	Muutos	1-12/23	1-12/22	Muutos
Broadband Networks	15,4	29,6	-48,0 %	92,4	109,4	-15,5 %
Public Safety and Mobility	15,3	16,5	-7,1 %	58,9	55,6	+5,9 %
<b>Yhteensä</b>	<b>30,7</b>	<b>46,0</b>	<b>-33,4 %</b>	<b>151,3</b>	<b>165,0</b>	<b>-8,3 %</b>

Vuoden 2023 neljännellä neljänneksellä **konsernin** liikevaihto laski 33,4 % ja oli 30,7 (46,0) milj. euroa. Liikevaihto laski kummassakin liiketoimintayksikössä. **Broadband Networks** -liiketoimintayksikön liikevaihto laski 48,0 % ja oli 15,4 (29,6) milj. euroa. Liikevaihto laski perinteisissä HFC-tilaajaverkkotuotteissa ja uuden sukupolven hajautetun arkkitehtuurin tuotteissa asiakkaiden laskiessa omia puskurivarastojaan ja viivästyttäen projektejaan. Vertailukausi sisälsi huomattavan suurta toimituksia Benelux-maihin. Kesäkuun lopussa divestoitujen Sveitsin Broadband Networks -liiketoimintojen liikevaihtoa sisältyi vertailukauteen 1,4 milj. euroa. **Public Safety and Mobility** -liiketoimintayksikön liikevaihto laski 7,1 % ja oli 15,3 (16,5) milj. euroa. Liikevaihto laski videoturvaratkaisuissa.

Tammi-joulukuussa **konsernin** liikevaihto laski 8,3 % ja oli 151,3 (165,0) milj. euroa. Liikevaihdosta 9,0 % (7,0 %) tuli Suomesta, 12,9 % (11,1 %) muista Pohjoismaista, 72,2 % (74,5 %) muualta Euroopasta ja 5,9 % (7,3 %) Euroopan ulkopuolelta. **Broadband Networks** -liiketoimintayksikön liikevaihto laski tammi-joulukuussa 15,5 % ja oli 92,4 (109,4) milj. euroa. Liikevaihto laski perinteisissä HFC-tilaajaverkkotuotteissa ja pysyi vertailukauden tasolla seuraavan sukupolven hajautetun arkkitehtuurin tuotteissa. **Public Safety and Mobility** -liiketoimintayksikön liikevaihto kasvoi tammi-joulukuussa 5,9 % ja oli 58,9 (55,6) milj. euroa. Liikevaihto kasvoi junaprojektien sarjatoimitusten edistyessä ja projektikohtaisten järjestelmien toimituksista. Liikevaihto laski videoturvaratkaisuissa.

## Kannattavuus

### Loka-joulukuu

Vuoden 2023 viimeisellä neljänneksellä konsernin oikaistu liiketulos oli -1,4 (0,4) milj. euroa eli -4,6 % (0,9 %) liikevaihdosta. Oikaistu liiketulos laski liikevaihdon laskun vuoksi, vaikka bruttokatetasolla kannattavuus nousi yli 7 prosenttiyksikköä. Liiketulos oli -2,3 (-0,3) milj. euroa eli -7,6 % (-0,6 %) liikevaihdosta.

Materiaali- ja tuotantopalvelujen kulut laskivat 42,1 % ja olivat 14,8 (25,6) milj. euroa. Raaka-aineiden ja elektroniikan komponenttien kustannuskehitys on jatkanut normalisoitumista. Telesten tuotteiden myyntihintojen korotukset ovat kompensoineet kasvaneiden kulujen negatiivista vaikutusta. Henkilöstökulut laskivat 17,2 % ja olivat 11,1 (13,3) milj. euroa. Lasku johtui vertailukautta alemmasta henkilöstömäärästä ja aktivoitujen tuotekehitysmenojen kasvusta. Poistot kasvoivat 11,2 % ja olivat 1,8 (1,6) milj. euroa. Liiketoiminnan muut kulut laskivat 5,6 % ollen 5,6 (5,9) milj. euroa.

Nettorahoituskulut olivat 1,1 (0,4) milj. euroa. Rahoituskuluja kasvattivat korkokulujen nousu sekä valuutta- ja korkosuojeiden negatiivinen arvonmuutos. Raportointikauden tuloverot olivat +0,6 (+0,4) milj. euroa. Raportointikauden tulos oli -2,8 (-0,3) milj. euroa. Oikaistu osakekohtainen tulos oli -0,10 (0,02) euroa. Osakekohtainen tulos oli -0,15 (-0,01) euroa.

## Tammi-joulukuu

Konsernin oikaistu liiketulos laski 41,2 % ja oli 1,2 (2,0) milj. euroa eli 0,8 % (1,2 %) liikevaihdosta. Oikaistu liiketulos laski liikevaihdon laskun vuoksi, vaikka bruttokatetasolla kannattavuus nousi yli 2 prosenttiyksikköä. Yhtiön toteuttamat kustannusleikkaukset eivät riittäneet kompensoimaan Broadband Networks -liiketoimintayksikön loppuvuonna merkittävästi laskeneen liikevaihdon vaikutusta. Liiketulos oli -0,5 (-4,8) milj. euroa eli -0,3 % (-2,9 %) liikevaihdosta. Vertailukaudella yhtiö kirjasi aktivoituihin kehittymenoihin 5,4 milj. euron arvonalentumisen.

Materiaali- ja tuotantopalvelujen kulut laskivat 12,2 % ja olivat 77,3 (88,1) milj. euroa. Henkilöstökulut laskivat 2,1 % ja olivat 47,5 (48,5) milj. euroa. Lasku johtui vertailukautta pienemmästä henkilömäärästä sekä suoriteperusteisten palkkioiden ja kehittymenojen aktivointien muutoksista. Poistot laskivat 16,1 % ja olivat 6,1 (7,2) milj. euroa. Liiketoiminnan muut kulut kasvoivat 3,7 % ollen 21,9 (21,2) milj. euroa. Liiketoiminnan muut kulut sisältävät strategisiin kehitysprojekteihin, Sveitsin yrityskauppaan ja liiketoimintojen uudelleenjärjestelyihin liittyviä kuluja, jotka käsiteltiin oikaisuerinä.

Nettorahoituskulut olivat 1,9 (0,1) milj. euroa. Rahoituskuluja kasvattivat korkokulujen nousu sekä valuutta- ja korkosuojojen negatiivinen arvomuutos. Tilikauden tuloverot olivat +1,9 (-0,9) milj. euroa. Tilikauden tuloveroissa on peruutettu vuoden 2022 toisella vuosineljänneksellä kirjattua verovarausta 2,1 milj. euroa ja siihen liittyvää laskennallista verosaamista -0,4 milj. euroa, eli yhteensä 1,7 milj. euroa. Kirjaukset liittyvät vuonna 2022 Belgiassa saatuun jälkiverotuspäätökseen, jonka Belgian veroviranomaiset peruivat maaliskuussa 2023 Telesten vaatimuksen mukaisesti. Tilikauden tulos oli -0,5 (-5,9) milj. euroa. Oikaistu osakekohtainen tulos oli 0,09 (-0,01) euroa ja osakekohtainen tulos 0,00 (-0,31) euroa.

Yhtiö myi kesäkuun lopussa sveitsiläisen Teleste Network Services SA -tytäryhtiön. Kyseinen tytäryhtiö on vastannut Broadband Networksin suunnittelu- ja palveluliiketoiminnoista Sveitsin markkinoilla. Kauppahinta suoritetaan käteisenä. Pääosa kauppahinnasta suoritettiin luovutushetkellä ja loppuosa maksetaan useammassa osassa vuoden 2026 loppuun mennessä. Kauppahintasaaminen on arvostettu todennäköiseen arvoonsa. Yrityskaupalla ei ole ollut olennaista vaikutusta toisen neljänneksen liiketulokseen. Yrityskauppaan liittyen yhtiö kirjasi liiketoiminnan muita tuottoja 0,4 milj. euroa. Yrityskaupan myyntitulos nettona yhteensä 0,0 milj. euroa luokiteltiin vertailukelpoisuuteen vaikuttavaksi oikaisueräksi ja eliminoitiin oikaistusta liiketuloksesta sekä oikaistusta osakekohtaisesta tuloksesta. Tilikaudella 2022 Teleste Network Services SA:n liikevaihto oli 5,4 milj. euroa ja liiketulos -0,1 milj. euroa.

## Rahavirta ja taloudellinen asema

### Rahavirta

Liiketoiminnan rahavirta tammi-joulukuussa oli 10,8 (-7,8) milj. euroa. Liiketoiminnan rahavirtaa paransi käyttöpääoman lasku. Käyttöpääomaa vapautui erityisesti myyntisaamisten ja vaihto-omaisuuden laskun vuoksi.

Investointien nettorahavirta oli -4,4 (-9,9) milj. euroa. Investointien rahavirta sisälsi Sveitsin palveluliiketoiminnan myyntiin liittyen 2,4 milj. euron positiivisen rahavirtavaikutuksen.

## Taloudellinen asema

Katsauskauden lopussa konsernilla oli korollista velkaa 37,8 (50,4) milj. euroa, josta lyhytaikaisia pankkilainoja oli 5,8 (4,2) milj. euroa. IFRS 16 -standardin mukaisesti aktivoitujen vuokrasopimuksien korollinen velka oli 4,8 (5,7) milj. euroa, joista lyhytaikaisia oli 1,5 (1,8) milj. euroa. Konsernin rahat ja pankkisaamiset olivat 6,2 (13,4) milj. euroa. Yhtiöllä oli käyttämättömiä sitovia valmiusluottoja joulukuun 2023 lopussa 14,7 (7,3) milj. euroa.

Konsernin taseen loppusumma katsauskauden lopussa oli 134,7 (152,3) milj. euroa ja oma pääoma 60,9 (60,4) milj. euroa. Konsernin omavaraisuusaste oli 45,4 % (39,7 %) ja nettovelkaantumisaste 51,9 % (61,2 %).

Yhtiö neuvotteli vuoden viimeisen neljänneksen aikana muutoksia rahoitussopimukseen. Maaliskuussa 2024 erääntyvien 3,5 miljoonan euron bullet-lainan ja 4,0 miljoonan euron sitovan luottolimiitin maturiteetit pidennettiin erääntymään maaliskuussa 2025. Kaikki rahoitussopimukset sisältävät finanssikovenanteina minimiomavaraisuusasteen, nettovelan ja oikaistun käyttökateen suhteen maksimitason sekä minimilikviditeettitasoa. Rahoitussopimuksien vakuutena on yhteensä 50 miljoonan euron yrityskiinnitykset.

Yhtiön rahoitussopimukset sisälsivät tilikauden lopussa:

- 6,0 milj. euron elokuussa 2024 erääntyvän lyhennettävän lainan, jonka pääoma 31.12.2023 oli 1,5 milj. euroa. Lainaa lyhennetään 0,75 milj. euron erissä kahdesti vuodessa.
- 20,0 milj. euron maaliskuussa 2026 erääntyvän lyhennettävän lainan, jonka pääoma 31.12.2023 oli 16,25 milj. euroa. Lainaa lyhennetään 1,25 miljoonan euron erissä kahdesti vuodessa.
- 3,5 milj. euron maaliskuussa 2025 erääntyvän lyhennettävän lainan, jonka pääoma 31.12.2023 oli 3,5 milj. euroa. Lainaa lyhennetään 0,3 miljoonan euron erissä kvartaaleittain kesäkuusta 2024 alkaen.
- 7,5 milj. euron maaliskuussa 2025 erääntyvän lyhennettävän lainan, jonka pääoma 31.12.2023 oli 7,5 milj. euroa. Lainaa lyhennetään 0,3 miljoonan euron erissä kvartaaleittain kesäkuusta 2024 alkaen.
- 4,0 miljoonan euron sitovan luottolimiitin, joka on voimassa maaliskuuhun 2025. 31.12.2023 käyttämättä oli 4,0 milj. euroa.
- 15,0 miljoonan euron sitovan luottolimiitin, joka on voimassa maaliskuuhun 2025. 31.12.2023 käyttämättä oli 10,7 milj. euroa.

## Investoinnit, tutkimus ja tuotekehitys

Tammi-joulukuussa 2023 konsernin investoinnit olivat 8,0 (12,1) milj. euroa eli 5,3 % (7,3 %) liikevaihdosta. IFRS 16 -standardin mukaisesti aktivoitujen vuokrasopimuksien arvo oli 1,1 (2,3) milj. euroa ja muut käyttöomaisuusinvestoinnit olivat 0,8 (4,0) milj. euroa. Vertailukauden investoinnit sisälsivät Littoisten tehdaslaajennuksen. Tuotekehitysmenoja aktivoitiin katsauskaudella 6,1 (5,8) milj. euroa. Aktivoitujen tuotekehitysmenojen poistot olivat 3,0 (4,1) milj. euroa.

Tuotekehitysmenot olivat 17,7 (15,8) milj. euroa eli 11,7 % (9,6 %) konsernin liikevaihdosta tammi-joulukuussa 2023. Tuotekehitysprojektit painoutuivat seuraavan sukupolven hajautetun verkkoarkkitehtuurin ratkaisuihin ja DOCSIS 4.0 -standardin mukaisiin vahvistimiin mukaan lukien USA:n markkinoille suunnatut tuotteet, tilannekuva- ja videovalvontaratkaisuihin, matkustajaliikenteen informaatiojärjestelmiin sekä asiakaskohtaisiin projekteihin. Lisäksi tuotekehitys evaluoi vaihtoehtoisia komponentteja materiaaliipuuotteiden ratkaisemiseksi.



## Henkilöstö

Konsernin palveluksessa oli tammi-joulukuussa 2023 keskimäärin 803 (861) henkilöä. Joulukuun lopussa konsernin palveluksessa oli 750 (844) henkilöä, joista ulkomailla työskenteli 37 % (43 %). Euroopan ulkopuolella työskenteli noin 3 % (3 %) konsernin henkilöstöstä. Henkilöstömäärät on raportoitu täyttä työaikaa vastaavan työpanoksen mukaisesti (FTE).

Henkilöstökulut laskivat 2,1 % vertailukaudesta ja olivat 47,5 (48,5) milj. euroa. Henkilöstökuluja laskivat Sveitsin palveluliiketoiminnan divestointi, muun henkilöstömäärän vähennys, tuotekehityshankkeisiin liittyvien palkkakulujen aktivoinnit sekä loppuvuonna toteutetut henkilöstön lomautukset.

## Konsernirakenne

Emoyhtiöllä on sivuliike Hollannissa sekä tytäryhtiöt 13 maassa Suomen ulkopuolella.

## Osakkeet ja osakepääoma

Tianta Oy oli Telesten suurin yksittäinen osakkeenomistaja 25,2 % (25,1 %) omistusosuudella 31.12.2023. Arvo-osuusjärjestelmän mukaan Telesten osakkeenomistajien lukumäärä katsauskauden lopussa oli 5 408 (5 410). Ulkomaalaisten osakkeenomistajien osuus osakkeista oli 1,0 % (1,3 %) ja hallintarekisteröityjen osakkeenomistajien osuus 2,8 % (3,0 %).

Yhtiökokouksen antaman valtuutuksen puitteissa Teleste Oyj:n hallitus päätti 8.3.2023 suunnatusta maksuttomasta osakeannista. 31.3.2023 osakeannissa luovutettiin 10 656 yhtiön hallussa olevaa omaa osaketta vastikkeetta yhtiön avainhenkilöille osakepohjaisen kannustinjärjestelmän ansaintajaksojen 2020-2022 ja 2021-2023 perusteella järjestelmän ehtojen mukaisesti.

Yhtiön rekisteröity osakepääoma 31.12.2023 oli 6 966 932,80 euroa jakautuen 18 985 588 osakkeeseen. Konsernin emoyhtiö Teleste Oyj:n hallussa oli 747 026 (757 682) omaa osaketta 31.12.2023, mikä vastasi 3,9 % (4,0 %) kaikista Telesten osakkeista.

Telesten osakevaihto Nasdaq Helsingissä oli tammi-joulukuussa 1,5 (1,5) milj. kappaletta ja 5,2 (6,3) milj. euroa. Osakkeen kaupankäyntimäärillä painotettu keskimääräinen kurssi oli 3,37 (4,34) euroa, katsauskauden alin osakekurssi oli 2,55 (3,13) euroa ja ylin 4,75 (5,76) euroa. Telesten osakkeen päätöskurssi 31.12.2023 oli 2,70 (3,54) euroa ja osakekannan markkina-arvo 51,3 (67,2) milj. euroa.

## Hallinnointi

### Yhtiön johto

Telesten johtoryhmään kuuluivat joulukuun 2023 lopussa Esa Harju, toimitusjohtaja; Juha Hyytiäinen, talousjohtaja; Pasi Järvenpää, tutkimus- ja tuotekehitysjohtaja; Linda Kallas, strategiajohtaja; Markus Mattila,

tuotanto-, logistiikka- ja hankintajohtaja; Hanno Narjus, Broadband Networksin liiketoimintajohtaja; Valerian Sand, Public Safety and Mobilityn liiketoimintajohtaja sekä Tuomas Vanne, henkilöstöjohtaja.

## Yhtiökokous

Teleste Oyj:n 5.4.2023 pidetty varsinainen yhtiökokous vahvisti vuoden 2022 tilinpäätöksen, konsernitilinpäätöksen ja hyväksyi yhtiön palkitsemisraportin vuodelta 2022 sekä myönsi vastuuvapauden hallituksen jäsenille ja toimitusjohtajalle tilikaudelta 2022. Yhtiökokous päätti hallituksen esityksen mukaisesti, että 31.12.2022 päättyneeltä tilikaudelta vahvistetun taseen perusteella ei makseta osinkoa.

Yhtiökokous päätti hallituksen jäsenmääräksi kuusi henkilöä. Teleste Oyj:n hallituksen jäseniksi valittiin Jussi Himanen, Vesa Korpimies, Mirel Leino-Haltia, Timo Luukkainen, Heikki Mäkijärvi ja Kai Telanne. Yhtiökokouksen jälkeen 5.4.2023 pidetyssä hallituksen järjestäytymiskokouksessa hallituksen puheenjohtajaksi valittiin Timo Luukkainen. Tarkastusvaliokunnan puheenjohtajaksi valittiin Mirel Leino-Haltia sekä jäseniksi Jussi Himanen ja Vesa Korpimies.

Hallituksen jäsenille päätettiin maksaa vuosipalkkiot seuraavasti: puheenjohtajalle 66.000 euroa vuodessa ja kullekin jäsenelle 33.000 euroa vuodessa. Tarkastusvaliokunnan puheenjohtajana toimivan hallituksen jäsenen vuosipalkkio on 49.000 euroa. Vuosipalkkiot maksetaan siten, että hallituksen jäsenille hankitaan 40 %:lla palkkion brutto-osuudesta Teleste Oyj:n osakkeita Nasdaq Helsinki Oy:n säännellyllä markkinalla järjestämässä kaupankäynnissä ja loppuosa suoritetaan rahana. Hallituksen jäsenille ja tarkastusvaliokunnan puheenjohtajalle ei makseta erillistä kokouspalkkiota. Hallituksen tarkastusvaliokunnan jäsenille maksetaan kokouspalkkiona 400 euroa niistä tarkastusvaliokunnan kokouksista, joihin he osallistuvat.

Yhtiökokous päätti, että Teleste Oyj:lle valitaan yksi tilintarkastaja. Yhtiön tilintarkastajaksi valittiin tilintarkastusyhteisö PricewaterhouseCoopers Oy, joka on nimennyt päävastuulliseksi tilintarkastajaksi KHT Markku Launiksen. Tilintarkastajan palkkio päätettiin maksaa yhtiön hyväksymän laskun mukaisesti.

Yhtiökokous päätti muuttaa yhtiön yhtiöjärjestyksen 8 §:ää sekä 10 §:n kohtia 7. ja 9. hallituksen ehdotuksen mukaisesti siten, että yhtiöllä on jatkossa aiemman 1-2 tilintarkastajan sijaan yksi tilintarkastaja, jonka tulee olla tilintarkastuslaissa tarkoitettu tilintarkastusyhteisö, ja jonka nimeämän päävastuullisen tilintarkastajan tulee olla KHT-tilintarkastaja.

Yhtiökokous lisäksi päätti muuttaa yhtiön yhtiöjärjestyksen 9 §:ää hallituksen ehdotuksen mukaisesti siten, että siihen lisättiin uusi viimeinen kappale, jossa mahdollistetaan yhtiökokousten järjestäminen jatkossa myös kokonaan ilman kokouspaikkaa niin sanottuna etäkokouksena, sekä siten, että yhtiön velvollisuus julkaista tieto yhtiökokouksen ajasta ja paikasta sekä yhtiön internet-sivujen osoite vähintään yhdessä sanomalehdessä muuttui vapaaehtoiseksi.

Yhtiökokous päätti valtuuttaa hallituksen päättämään yhtiön omien osakkeiden hankkimisesta hallituksen ehdotuksen mukaisesti. Valtuutuksen perusteella hallitus voi hankkia enintään 1 200 000 yhtiön omaa osaketta muutoin kuin osakkeenomistajien omistamien osakkeiden suhteessa yhtiön vapaalla omalla pääomalla osakkeiden hankintahetken markkinahintaan Nasdaq Helsinki Oy:n säännellyllä markkinalla järjestämässä kaupankäynnissä.

Yhtiökokous päätti valtuuttaa hallituksen päättämään uusien osakkeiden antamisesta ja/tai yhtiön hallussa olevien omien osakkeiden luovuttamisesta ja/tai osakeyhtiölain 10 luvun 1 §:ssä tarkoitettujen erityisten oikeuksien antamisesta hallituksen ehdotuksen mukaisesti.

Uudet osakkeet voidaan antaa ja yhtiön hallussa olevat omat osakkeet voidaan luovuttaa joko maksua vastaan tai maksutta. Uudet osakkeet voidaan antaa ja yhtiöllä olevat omat osakkeet luovuttaa yhtiön osakkeenomistajille siinä suhteessa kuin he ennestään omistavat yhtiön osakkeita, tai osakkeenomistajan etuoikeudesta poiketen suunnatulla osakeannilla, jos siihen on yhtiön kannalta painava taloudellinen syy. Uudet osakkeet voidaan antaa myös maksuttomana osakeantina yhtiölle itselleen.

Hallitus on valtuutuksen nojalla oikeutettu päättämään uusien osakkeiden antamisesta ja/tai yhtiön hallussa olevien omien osakkeiden luovuttamisesta siten, että annettavien ja/tai luovutettavien osakkeiden määrä on yhteensä enintään 2 000 000 kappaletta.

Yhtiön antamien erityisten oikeuksien nojalla merkittävien uusien osakkeiden ja yhtiön hallussa olevien luovutettavien omien osakkeiden lukumäärä voi olla enintään yhteensä 1 000 000 kappaletta, joka määrä sisältyy edellä mainittuun uusien osakkeiden ja yhtiön hallussa olevien omien osakkeiden koskevaan enimmäismäärään.

Valtuutukset ovat voimassa kahdeksantoista (18) kuukautta varsinaisen yhtiökokouksen päätöksestä lukien. Valtuutukset kumoavat aiemmin myönnettyt valtuutukset päättää osakeannista sekä optio-oikeuksien ja muiden osakkeisiin oikeuttavien erityisten oikeuksien antamisesta.

## Valtuutukset

Tilikauden lopussa 31.12.2023 voimassa olleet valtuutukset, jotka ovat voimassa 4.10.2024 asti:

- Hallitus voi hankkia enintään 1 200 000 yhtiön omaa osaketta muutoin kuin osakkeenomistajien omistamien osakkeiden suhteessa yhtiön vapaalla omalla pääomalla osakkeiden hankintahetken markkinahintaan Nasdaq Helsinki Oy:n säännellyllä markkinalla järjestämässä kaupankäynnissä.
- Hallitus voi päättää uusien osakkeiden antamisesta ja/tai yhtiön hallussa olevien omien osakkeiden luovuttamisesta siten, että annettavien ja/tai luovutettavien osakkeiden määrä on yhteensä enintään 2 000 000 kappaletta.
- Yhtiön antamien erityisten oikeuksien nojalla merkittävien uusien osakkeiden ja yhtiön hallussa olevien luovutettavien omien osakkeiden lukumäärä voi olla enintään yhteensä 1 000 000 kappaletta, joka määrä sisältyy edellä mainittuihin uusien osakkeiden ja yhtiön hallussa olevien omien osakkeiden koskevaan enimmäismäärään.

## Henkilöstö- ja palkitsemisvaliokunta

Teleste Oyj:n hallitus päätti 6.9.2023 perustaa henkilöstö- ja palkitsemisvaliokunnan avustamaan hallitusta henkilöstöön ja palkitsemiseen liittyvissä asioissa. Telesten Oyj:n hallitus valitsi henkilöstö- ja palkitsemisvaliokunnan puheenjohtajaksi Timo Luukkaisen sekä jäseniksi Heikki Mäkijärven ja Kai Telanteen.

Valiokunnan tarkoitus on toiminnallaan edesauttaa Telesten strategisesti tärkeiden kyvykkyyksien ja henkilöstöresurssien kehittämistä ja kohdentamista sekä tuottaa hallitukselle relevanttia informaatiota henkilöstön nykytilasta ja tulevista tavoitteista.

## Riskit ja epävarmuustekijät

Teleste on alttiina riskeille, jotka voivat johtua yhtiön operatiivisesta toiminnasta tai liiketoimintaympäristössä tapahtuvista muutoksista. Alla kuvatuilla riskitekijöillä voi olla haitallinen vaikutus yhtiön liiketoimintaan tai taloudelliseen asemaan. Myös muut riskit, joista yhtiö ei ole tällä hetkellä tietoinen, tai joiden ei tällä hetkellä arvioida olevan merkittäviä, voivat kuitenkin muodostua merkittäviksi tulevaisuudessa.

Hallitus katselmoi liiketoiminnan keskeiset riskit ja niiden hallinnan neljännesvuosittain ja aina tarvittaessa. Riskienhallinta on organisoitu osaksi liiketoiminta-alueiden strategista ja operatiivista toimintaa. Riskit raportoidaan tarkastusvaliokunnalle ja hallitukselle säännöllisesti.

### Strategiset riskit

Taloudelliset syklit ja erityisesti tietoliikenne- ja joukkoliikenneoperaattoreiden investointiaktiiviteettien tason vaihtelu vaikuttavat yhtiön tuotteiden ja palveluiden kysyntään. Korkea inflaatio ja nousevat korot vaikuttavat myös yhtiön asiakkaiden rahoitukseen, kannattavuuteen, investointikykyyn ja siten myös Telesten tuotteiden ja palveluiden kysyntään.

Yhtiön on pyrittävä ennakoimaan markkinoiden muutokset ja reagoimaan niihin. Teknologiset murrosvaiheet, kuten tietoliikenneoperaattoreiden siirtyminen uuden sukupolven teknologioihin tilaajaverkoissa, voivat muuttaa merkittävästi nykyisten toimittajien kilpailuasemia ja houkutella markkinoille uusia kilpailijoita. Kiristynyt kilpailu voi johtaa myös kiristyvään hintakilpailuun mikä voi vaikuttaa liiketoiminnan kannattavuuteen.

Oikeat teknologiavalinnat, tuotekehitysinvestoinnit ja niiden ajoitus ovat keskeisiä menestyksen kannalta. Tuotekehitys sisältää harkittuja riskejä, joiden toteutuessa tuotekehitysinvestointien arvo voi alentua. Erityisesti Broadband Networks -liiketoimintayksikössä tuotekehityspäätökset tehdään toimialalle tyypillisesti ilman asiakassitoumuksia.

Liiketoiminnan laajentaminen uusille markkinoille on vaativaa ja sisältää riskejä. Erityisesti yhtiön meneillään olevat kasvupanostukset Pohjois-Amerikan laajakaistamarkkinoille eivät välttämättä johda tavoiteltuihin tuloksiin. Uudelle markkina-alueelle laajeneminen vaatii merkittäviä investointeja, ilman taetta siitä, että markkinoille pääsemisessä onnistutaan.

Suurimmat avainasiakkaat muodostavat merkittävän osan kunkin asiakassegmentin liikevaihdosta. Asiakkaiden mahdolliset teknologiainvestointipäätökset, hankintastrategian tai toimittajavalintojen muutokset voivat johtaa liiketoiminnan volyymin supistumiseen ja kannattavuuden heikkenemiseen.

Yhtiön toimialoilla voi tapahtua sekä asiakkaiden että toimittajien konsolidaatioita, joka voi heikentää Telesten kilpailuasemaa.

Markkinakysynnän tason lisäksi yhtiön tuote- ja palveluvalikoiman kilpailukyky on avaintekijä kasvulle ja kannattavuudelle. Epäonnistuminen asiakkaiden vaatimusten, kilpailijoiden tarjoaman tai liiketoimintamallien muutosten ennakoimisessa tai niihin vastaamisessa voi johtaa Telesten kilpailukyvyyn heikentymiseen.

## Operatiiviset riskit

Materiaalien ja komponenttien ajoittainen epävarma ja rajallinen saatavuus on tuonut mukanaan lisäkustannuksia ja kasvattanut käyttöpääomaa, mikä on heikentänyt yhtiön kannattavuutta ja likviditeettiä. Toimitusajat ovat edelleen pitkiä monissa yhtiölle kriittisissä komponenteissa, erityisesti puolijohteissa, mikä altistaa tuotteiden toimitusviiveille ja vaikeuttaa varaston hallintaa. Korkeat varastotasot voivat johtaa raaka-aineiden ja komponenttien arvon alenemiseen.

Asiakkaiden investointien tasot ja ostotilausten määrät vaihtelevat merkittävästi eri ajanjaksoilla, johtuen muun muassa asiakkaiden omien varastojen optimoinnista ja teknologiasukupolvien siirtymistä. Volyymivaihtelun ennustaminen ja niihin varautuminen on usein vaikeaa.

Kokonaisvaltaisten järjestelmä- ja projektitoimitusten hinnoittelu, suunnittelu ja resurssointi perustuu osittain arvioihin ja sisältää siten toteutuksen aikaisia riskejä. Projektit saattavat olla kooltaan suuria ja ajoittua useille vuosille, minkä vuoksi projektien toteutus ja hallinta sisältävät teknisiä, juridisia ja taloudellisia riskejä. Osa Public Safety and Mobility -liiketoimintayksikön projekteista on toimialan luonteen vuoksi kiinteähintaisia tai myyntihintojen korotukset ovat rajattuja, jolloin niihin riittyy kateeriskä kulujen noustessa. Projektien viivästymiset voivat johtaa sopimussakkoihin tai luottotappioihin. Viivästymiset voivat myös johtua yhtiöstä riippumattomista syistä. Yhtiö neuvottelee projektitoimitusten viiveisiin liittyvien sopimusehtojen vaikutuksista kussakin projektissa erikseen.

Telesten tuotteissa ja ratkaisuissa hyödynnetään erilaisia teknologioita, joiden soveltamiseen liittyviä immateriaalioikeuksia eri osapuolet voivat tulkita eri tavoin. Tulkintaerimielisyydet voivat johtaa kalliisiin selvityksiin tai oikeudenkäynteihin.

Asiakkaiden vaatimukset tuotteiden suorituskyvystä, kestävydestä vaativissa olosuhteissa ja yhteensopivuudesta integroiduissa kokonaisuuksissa ovat huomattavan korkeita. Huolellisesta suunnittelusta ja laadunvarmistuksesta huolimatta, monimutkaiset tuotteet ja ratkaisut voivat vikaantua asiakkaan käyttöympäristössä ja johtaa kalliisiin korjausvelvoitteisiin.

Useat tietojärjestelmät ovat kriittisiä tuotteiden kehittämisessä, valmistamisessa ja toimittamisessa asiakkaille. Tietojärjestelmien ylläpitoon ja uusien järjestelmien käyttöönottoon liittyy riskejä, jotka voivat vaikuttaa tuotteiden ja palvelujen toimituskykyyn.

Osaavat työntekijät, joilla on tarvittava pätevyys ja taidot, ovat avainasemassa yhtiön tavoitteiden saavuttamisessa. Henkilöstön osaamisen kehittämiseen, henkilöstön sitouttamiseen ja rekrytointiin liittyy riskejä, jotka vaikuttavat kilpailukyvyyn ylläpitämiseen ja kehittämiseen. Epävakaa työmarkkinatilanne voi vaikuttaa negatiivisesti yhtiön toimintakykyyn tai työtaistelutoimenpiteet esimerkiksi vientilogistiikassa voivat keskeyttää toimitukset asiakkaille. Yhtiön toteuttamat ja suunnittelemaat kustannus- ja henkilöstövähennykset aiheuttavat epävarmuutta henkilöstön keskuudessa ja voivat johtaa yhtiön toimintaa vaikeuttavaan henkilöstövaihtuvuuteen.

Brändi- ja mainehaitoilla voisi olla vaikutus liiketoimintaan ja taloudelliseen kehitykseen. Mahdollinen mainehaitta voisi syntyä esimerkiksi merkittävän toimitus-, tuote- tai palvelulaatuongelman tai kyberturvallisuusvahingon seurauksena.

### **Yllättäviin tapahtumiin ja turvallisuuteen liittyvät riskit**

Fyysiset vahingot, jotka aiheutuvat onnettomuuksista (kuten tulipalo), äärimmäisistä sääilmiöistä, luonnon katastrofeista, terrorismista tai muusta poikkeustilasta saattavat keskeyttää raaka-aineiden tai komponenttien saatavuuden tai keskeyttää oman valmistustoiminnan.

Mahdollinen uusi tai muuntautunut globaali pandemia voisi johtaa uusiin laajempiin rajoitustoimenpiteisiin ja globaalin markkinatalouden epävakautteen, minkä vaikutusta on vaikea etukäteen arvioida.

Tietojärjestelmiin voi kohdistua myös ulkoisia kyberturvallisuusuhkia, joilta pyritään suojautumaan teknisin ratkaisuin ja henkilöstön turvallisuusosaamista lisäämällä. Kasvaneet geopoliittiset jännitteet ovat lisänneet kyberhyökkäyksien todennäköisyyttä. Näistä voi aiheutua paikallisia ja globaaleja digitaalisia häiriöitä haitaten Telesten, asiakkaiden tai toimittajien toimintoja.

Yhtiöön voi kohdistua myös laittomia toimia ja petosyrityksiä, jotka voivat vaikuttaa merkittävästi taloudelliseen tulokseen. Tällaisia riskejä pyritään minimoimaan kehittämällä edelleen hyviä hallintotapoja ja lisäämällä henkilöstön turvallisuusosaamista.

Arkaluontoisen työntekijä- tai asiakastiedon tietovuodot voivat johtaa mainehaittaan tai merkittäviin taloudellisiin vahinkoihin. Tietovuoto voisi johtua muun muassa kyberrikoksista, kiristysohjelmista, tietovarkauksista, petoksista, väärinkäytöksistä tai työntekijöidemme tahattomista virheistä.

Eri valtioiden asettamat tullit ja muutokset tai rajoitteet viennissä tai tuonnissa voivat vaikuttaa raaka-aineiden ja komponenttien hankintaketjuihin ja tuotteiden kannattavuuteen negatiivisesti. Lisäksi hankinnan ja toimitusten logistiikkaketjuihin vaikuttavat maailmanpoliittiset vaikutukset voivat olla yllättäviä ja nopeita.

### **Rahoitusriskit**

Materiaalisaatavuuden häiriöt ovat kasvattaneet yhtiön varastojen tasoa ja lisänneet epäkurantin vaihtomaisuuden riskiä. Kasvava käyttöpääoma on pienentänyt yhtiön käytössä olevia rahoitusreservejä. Raaka-aineiden ja komponenttien saatavuusongelmat voivat edelleen vaikeuttaa valmistusta ja viivästyä toimituksia kasvattaen käyttöpääomaa ja nostaa yhtiön maksuvalmiusriskiä.

Yhtiön taloudellinen kehitys kahden edellisen tilikauden aikana on nostanut yhtiön velkaantuneisuutta, joka rajaa rahoituksen saatavuutta lisäten likviditeettiriskiä.

Noussut korkotasot vaikuttaa merkittävästi yhtiön rahoituskustannuksiin suojaamattoman korollisen velkapääoman osalta.

Osa yhtiön liikevaihdosta ja merkittävä osa raaka-aine- ja komponenttihankinnoista on muissa valuutoissa kuin euroissa. Merkittävät valuuttakurssivaihtelut altistavat yhtiön valuuttariskeille. Erityisesti Yhdysvaltain dollarin

ja Kiinan renminbin kurssikehitys suhteessa euroon vaikuttavat tuotekustannuksiin ja tulokseen. Lyhytaikaisilta valuuttariskeiltä yhtiö suojautuu valuuttatermiineillä ja optioilla.

Yhtiö altistuu riskeille, jotka liittyvät sen asiakkaiden maksukykyyn ja -käyttäytymiseen, ja jotka voivat vaikuttaa Telesten kassavirtaan tai johtaa luottotappioihin. Merkittäväillä muutoksilla eri maiden rahoitus- tai verosääntelyssä tai niiden tulkinnoissa voi myös olla vaikutus Telesten taloudelliseen kehitykseen, likviditeettiin tai kassavirtaan.

Tarkempia tietoja rahoitusriskeistä julkaistaan tilinpäätöksen 2023 liitetiedoissa.

## Oikeudenkäynnit ja oikeudelliset menettelyt

Telesten tytäryhtiö Saksassa on nostanut vahingonkorvauskanteen liittyen projektiin, jonka asiakas on keskeyttänyt Telesten kannan mukaan perusteetta. Keskeytyneen projektin toimitukset sisälsivät matkustajaliikenteen informaatiojärjestelmiä paikallisliikenteen joukkoliikenneoperaattoreille. Yhtiö arvioi, ettei oikeudenkäynnillä ole olennaista taloudellista merkitystä konsernin toiminnalle.

Katsauskauden päättyessä ei ollut vireillä muita sellaisia oikeudenkäyntejä tai oikeudellisia menettelyjä, joilla olisi ollut olennaista taloudellista merkitystä konsernin toiminnalle.

## Katsauskauden jälkeiset tapahtumat

Teleste Oyj aloitti 9.1.2024 yhteistoimintalain mukaiset muutosneuvottelut toimenpiteistä, joiden tavoitteena on toiminnan sopeuttaminen ja kannattavuuden parantaminen. Suunnitelluilla toimenpiteillä sopeutetaan konsernitoimintojen ja Broadband Networks -liiketoiminta-yksikön kulurakennetta vallitsevaan markkinatilanteeseen ja parannetaan yhtiön kannattavuutta ja kasvuedellytyksiä myös pidemmällä aikavälillä.

Muutosneuvottelut koskevat Teleste Oyj:n henkilöstöä kaikissa toimipisteissä Suomessa. Työvoiman pysyväksi vähennystarpeeksi on arvioitu enintään 35 henkilöä. Lisäksi yhtiö tavoittelee väliaikaisia kulusäästöjä, joilla saattaa olla lomautusvaikutuksia.

## Toimintaympäristö

### Broadband Networks

Laajakaistapalveluita käyttävien tilaajien datan kulutus on pysynyt kasvussa, johtuen lisääntyneestä etätyöstä, digitaalisista palveluista ja suoratoistopalvelujen kasvavasta kulutuksesta, mitkä vaativat entistä enemmän verkkokapasiteettia ja nopeampia yhteyksiä. Laajakaistapalveluita tarjoavat tietoliikenneoperaattorit ovat pystyneet kilpailukykyisesti vastaamaan kysynnän kasvuun kaapelipohjaisessa verkkoinfrastruktuurissaan investoimalla viime vuosien aikana DOCSIS 3.1 -standardin mukaisiin 1.2 GHz:n verkkopäivityksiin.

Uuden sukupolven DOCSIS 4.0 -standardin mukaiset teknologiat tuovat tilaajille nopeudeltaan jopa 10 gigabitin laajakaistayhteyksiä, olemassa olevaa koaksiaalikaapelointia hyödyntäen. Tämä mahdollistaa

kaapeliverkkoinfrastruktuurin kilpailukyvyyn optisen kuidun rinnalla vuosiksi eteenpäin. Telesten DOCSIS 4.0 -standardin mukaisten 1.8 GHz-verkkotuotteiden tuotekehityshankkeet jatkuvat. Passiivituotteiden toimitukset ovat käynnissä ja älyvahvistimet tulevat markkinoille vuoden 2024 alussa. Tuotteet tulevat jatkossakin vaatimaan jatkuvaa tuotekehitystä.

Heikentynyt makrotalouden tilanne, kohonneet markkinakorot, verkko-operaattoreiden kustannussäästöt, investointien leikkaukset ja puskurivarastojen optimointi ovat heikentäneet markkinan kysyntää vuoden 2023 puolivälistä eteenpäin. Markkinan elpymisen ajoitusta on toistaiseksi vaikea arvioida. Pohjois-Amerikan tietoliikenneoperaattoreiden odotetaan investoivan vahvasti uuteen DOCSIS 4.0 -teknologiaan vuodesta 2024 alkaen. Euroopassa DOCSIS 4.0 investointien odotetaan alkavan myöhemmin, ja markkinan olevan Pohjois-Amerikkaa merkittävästi pienempi. Pidemmällä tähtäimellä Euroopan markkinan odotetaan jatkavan laskevalla trendillä, mutta Pohjois-Amerikan markkinan palaavan kasvuun.

Komponenttien, erityisesti puolijohteiden, edelleen jatkuvat pitkät toimitusajat saattavat jatkossakin rajoittaa toimituskykyä. Kustannusinflaatio edellyttää yhtiöltä jatkossakin säännöllisiä tarkistuksia myyntihintoihin kannattavuuden suojelemiseksi.

## Public Safety and Mobility

Kasvat ja digitalisoituvat kaupunkiympäristöt, niiden turvallisuus, sekä lisääntyvä ympäristöystävällinen joukkoliikenne luovat pohjaa tasaisesti kasvavalle markkinalle videovalvonnan ja joukkoliikenteen informaatiojärjestelmien alueella.

Joukkoliikenneoperaattorit ja viranomaiset tekevät investointeja informaatio- ja turvajärjestelmiinsä, joilla varmistetaan palvelujen ja infrastruktuurin häiriötön toiminta sekä ihmisten turvallisuus. Joukkoliikenteen informaatiojärjestelmät kehittyvät jatkuvasti entistä älykkäämmiksi ja reaaliaikaisiksi. Myös videoturvaratkaisujen älykkyys lisääntyy, mukaan lukien reaaliaikaiset liikkuvat videovalvontajärjestelmät ja kattavat tilannekuvajärjestelmät, jotka sisältävät videon ohella myös muiden tietovirtojen hallintaa ja analysointia. Investoinnit perustuvat laajasti julkiseen rahoitukseen.

Yhtiö odottaa tulevina vuosina maltillista ja tasaista markkinoiden kasvua sekä informaatio- että turvajärjestelmissä. Tiukka kilpailu edellyttää yhtiöltä jatkuvia tuotekehitysinvestointeja uusiin älykkäisiin ratkaisuihin, ja näissä ohjelmistojärjestelmien osuus jatkaa kasvuaan. Myyntihintojen korottaminen sopimusten puitteissa, projektien hallinta ja kokonaiskannattavuuden parantaminen, sekä operatiivisen tehokkuuden varmistaminen liiketoiminnassa säilyvät tärkeinä.

## Taloudellinen tiedottaminen vuonna 2024

Teleste Oyj julkaisee vuonna 2024 taloudelliset tiedotteet seuraavasti:

- 3.5.2024 Osavuosikatsaus tammi–maaliskuu 2024
- 14.8.2024 Puolivuosikatsaus tammi–kesäkuu 2024
- 6.11.2024 Osavuosikatsaus tammi–syyskuu 2024



## Tulosjulkistustilaisuus

Teleste järjestää suomenkielisen tulosjulkistustilaisuuden analyytikoille, sijoittajille ja medialle 9.2.2024 klo 9.30 Suomen aikaa. Tilaisuudessa esiintyvät toimitusjohtaja Esa Harju sekä talousjohtaja Juha Hyytiäinen. Tiedotustilaisuuteen on mahdollista ilmoittautua erikseen tiedotettujen ohjeiden mukaisesti.

Turussa, 8.2.2024

Teleste Oyj  
Hallitus

### Lisätietoja:

**Esa Harju**  
toimitusjohtaja

**Juha Hyytiäinen**  
talousjohtaja

puh +358 2 2605 611  
investor.relations@teleste.com

### Tietoja Telestestä

Telesten teknologioilla ja tuotteilla rakennetaan verkottunutta yhteiskuntaa. Ratkaisumme tuovat nopeat laajakaista- ja televisiopalvelut koteihin, takaavat turvallisuutesi julkisilla paikoilla ja opastavat sinua joukkoliikenteen käytössä. Innovatiivisuutemme ja vankka kokemuksemme on tehnyt meistä johtavan kansainvälisen laajakaista-, turvallisuus- ja informaatioteknologioita sekä niihin liittyviä palveluja tarjoavan yrityksen. Toimimme tiiviissä yhteistyössä asiakkaittemme kanssa niin virtuaalisesti kuin maailmanlaajuisen myyntiverkoston kautta. Vuonna 2023 Telesten liikevaihto oli 151,3 miljoonaa euroa, ja yhtiön palveluksessa oli keskimäärin noin 800 henkilöä. Telesten osakkeet noteerataan Nasdaq Helsingissä. Katso lisätietoja verkkosivustoltamme [www.teleste.com](http://www.teleste.com).

Tilinpäätöstiedote on laadittu IAS 34 osavuositarkastukset standardin mukaisesti. Tilinpäätös on tilintarkastettu.

<b>KONSERNIN TULOSLASKELMA, 1000 EUR</b>	10-12/2023	10-12/2022	Muutos %
Liikevaihto	30 667	46 042	-33,4 %
Liiketoiminnan muut tuotot	204	75	173,0 %
Materiaalit ja palvelut	-14 800	-25 567	-42,1 %
Työsuhde-etuuksista aiheutuneet kulut	-11 051	-13 345	-17,2 %
Poistot	-1 771	-1 592	11,2 %
Arvon alentumiset	0	0	n/a
Liiketoiminnan muut kulut	-5 578	-5 906	-5,6 %
Liikevoitto	-2 329	-292	n/a
Rahoitustuotot	-143	364	-139,4 %
Rahoituskulut	-937	-726	29,1 %
Voitto ennen veroja	-3 409	-654	n/a
Tuloverot	588	361	62,9 %
<b>TILIKAUDEN TULOS</b>	<b>-2 821</b>	<b>-293</b>	<b>n/a</b>
Voiton/Tappion jakautuminen			
Emoyhtiön omistajille	-2 747	-256	n/a
Määräysvallattomille omistajille	-74	-38	n/a
	-2 821	-293	n/a
Emoyhtiön omistajille kuuluvasta voitosta laskettu osakekohtainen tulos			
laimentamaton osakekohtainen tulos (EUR)	-0,15	-0,01	n/a
laimennusvaikutuksella oikaistu osakekohtainen tulos (EUR)	-0,15	-0,01	n/a
Laaja tuloslaskelma, 1000 eur			
Kauden tulos	-2 821	-293	n/a
Erät, jotka saatetaan myöhemmin siirtää tulosvaikutteisesti			
Muuntoero	686	86	699,9 %
Käyvän arvon rahasto	-432	-1 527	-71,7 %
Kauden laaja tulos	-2 567	-1 734	n/a
Laajan tuloksen jakautuminen:			
Emoyhtiön omistajille	-2 509	-1 697	n/a
Määräysvallattomille omistajille	-58	-38	n/a
	-2 567	-1 734	n/a

**KONSERNIN TULOSLASKELMA, 1000 EUR**

	1-12/2023	1-12/2022	Muutos %
Liikevaihto	151 349	165 009	-8,3 %
Liiketoiminnan muut tuotot	961	538	78,7 %
Materiaalit ja palvelut	-77 304	-88 070	-12,2 %
Työsuhde-etuuksista aiheutuneet kulut	-47 479	-48 522	-2,1 %
Poistot	-6 066	-7 228	-16,1 %
Arvon alentumiset	0	-5 400	-100,0 %
Liiketoiminnan muut kulut	-21 943	-21 166	3,7 %
Liikevoitto	-481	-4 838	n/a
Rahoitustuotot	946	1 360	-30,4 %
Rahoituskulut	-2 881	-1 507	91,2 %
Voitto ennen veroja	-2 416	-4 985	n/a
Tuloverot	1 911	-898	-313,0 %
TILIKAUDEN TULOS	-505	-5 883	n/a
Voiton/Tappion jakautuminen			
Emoyhtiön omistajille	-82	-5 669	n/a
Määräysvallattomille omistajille	-423	-213	n/a
	-505	-5 883	n/a
Emoyhtiön omistajille kuuluvasta voitosta laskettu osakekohtainen tulos			
laimentamaton osakekohtainen tulos (EUR)	0,00	-0,31	n/a
laimennusvaikutuksella oikaistu osakekohtainen tulos (EUR)	0,00	-0,31	n/a
Laaja tuloslaskelma, 1000 eur			
Kauden tulos	-505	-5 883	n/a
Erät, jotka saatetaan myöhemmin siirtää tulosvaikutteisesti			
Muuntoero	471	-953	-149,4 %
Käyvän arvon rahasto	114	150	-23,7 %
Kauden laaja tulos	81	-6 686	n/a
Laajan tuloksen jakautuminen:			
Emoyhtiön omistajille	494	-6 486	n/a
Määräysvallattomille omistajille	-414	-200	n/a
	81	-6 686	n/a

<b>KONSERNITASE, 1000 EUR</b>	31.12.2023	31.12.2022	Muutos %
<b>PITKÄAIKAISET VARAT</b>			
Aineettomat hyödykkeet	13 474	10 548	27,7 %
Liikearvo	30 107	30 581	-1,6 %
Aineelliset hyödykkeet	12 488	13 733	-9,1 %
Muut pitkäaikaiset rahoitusvarat	364	348	4,6 %
Muut pitkäaikaiset saamiset	119	0	n/a
Laskennallinen verosaaminen	4 349	3 437	26,6 %
<b>PITKÄAIKAISET VARAT</b>	<b>60 900</b>	<b>58 646</b>	<b>3,8 %</b>
<b>LYHYTAIKAISET VARAT</b>			
Vaihto-omaisuus	35 618	38 706	-8,0 %
Myyntisaamiset ja muut saamiset	31 513	41 194	-23,5 %
Tuloverosaaminen	444	393	12,8 %
Rahat ja pankkisaamiset	6 228	13 405	-53,5 %
<b>LYHYTAIKAISET VARAT</b>	<b>73 802</b>	<b>93 699</b>	<b>-21,2 %</b>
<b>VARAT</b>	<b>134 702</b>	<b>152 345</b>	<b>-11,6 %</b>
<b>Oma pääoma ja velat</b>			
Emoyhtiön omistajille kuuluva oma pääoma			
Osakepääoma	6 967	6 967	0,0 %
Muu oma pääoma	54 348	53 405	1,8 %
Määräysvallattomien omistajien osuus	-433	-20	2111,7 %
<b>OMA PÄÄOMA</b>	<b>60 882</b>	<b>60 352</b>	<b>0,9 %</b>
<b>PITKÄAIKAINEN VIERAS PÄÄOMA</b>			
Pitkäaikainen korollinen vieras pääoma	30 460	44 317	-31,3 %
Pitkäaikainen koroton vieras pääoma	91	92	-1,1 %
Laskennallinen verovelka	2 575	1 968	30,8 %
Pitkäaikaiset varaukset	310	424	-26,9 %
<b>PITKÄAIKAINEN VIERAS PÄÄOMA</b>	<b>33 435</b>	<b>46 801</b>	<b>-28,6 %</b>
<b>LYHYTAIKAINEN VIERAS PÄÄOMA</b>			
Ostovelat ja muut velat	31 389	34 915	-10,1 %
Saadut ennakot	675	473	42,9 %
Tuloverovelka	188	578	-67,5 %
Lyhytaikaiset varaukset	796	3 189	-75,0 %
Lyhytaikainen korollinen vieras pääoma	7 338	6 038	21,5 %
<b>LYHYTAIKAINEN VIERAS PÄÄOMA</b>	<b>40 385</b>	<b>45 192</b>	<b>-10,6 %</b>
<b>Velat yhteensä</b>	<b>73 821</b>	<b>91 993</b>	<b>-19,8 %</b>
<b>OMA PÄÄOMA JA VELAT</b>	<b>134 702</b>	<b>152 345</b>	<b>-11,6 %</b>

**KONSERNIN RAHAVIRTALASKELMA, 1000 EUR**

	1.1.-31.12. 2023	1.1.-31.12. 2022	Muutos %
Liiketoiminnan rahavirrat			
Tilikauden voitto	-505	-5 883	n/a
Liiketoiminnan rahavirran oikaisut	13 638	-679	-2107,5 %
Muut rahoituserät	-318	303	-205,2 %
Maksetut korot ja muut rahoituskulut	-1 595	-682	133,8 %
Saadut korot ja osinkotuotot	290	157	85,2 %
Maksetut verot	-723	-1 054	-31,4 %
Liiketoiminnan nettorahavirta	10 787	-7 839	n/a
Investointien rahavirta			
Investoinnit aineellisiin käyttöomaisuushyödykkeisiin	-1 876	-3 039	-38,3 %
Aineellisten käyttöomaisuushyödykkeiden myynnit	28	75	-62,5 %
Investoinnit aineettomiin käyttöomaisuushyödykkeisiin	-4 967	-5 917	-16,1 %
Investoinnit muihin sijoituksiin	0	-145	-100,0 %
Tytäryritysten myynti vähennettynä myyntihetken rahavaroilla	2 407	0	n/a
Tytäryritysten hankinta vähennettynä hankintahetken rahavaroilla	0	-889	-100,0 %
Investointien nettorahavirta	-4 407	-9 916	n/a
Rahoituksen rahavirrat			
Lainojen nostot	0	42 908	-100,0 %
Lainojen takaisinmaksut	-11 633	-21 348	-45,5 %
Rahoitusleasingvelkojen maksut	-1 920	-2 031	-5,5 %
Maksetut osingot	0	-2 552	-100,0 %
Rahoituksen nettorahavirta	-13 552	16 977	-179,8 %
Rahavarojen muutos			
Rahavarat 1.1.	13 405	14 100	-4,9 %
Valuuttakurssien muutosten vaikutus	-5	84	-105,5 %
Rahavarat 31.12.	6 228	13 405	-53,5 %

Maantieteellisiä alueita koskevat tiedot 2023, 1000 eur

	Suomi	Pohjoismaat	Muu Eurooppa	Muut	Yhteensä
Liikevaihto sijaintimaan mukaan	13 614	19 501	109 303	8 931	151 349
Varat	51 130	252	3 975	1 194	56 551
Investoinnit tilikaudella	7 082	152	687	45	7 966

Maantieteellisiä alueita koskevat tiedot 2022 1000 eur

	Suomi	Pohjoismaat	Muu Eurooppa	Muut	Yhteensä
Liikevaihto sijaintimaan mukaan	12 409	20 800	119 484	12 316	165 009
Varat	47 158	290	6 512	1 249	55 209
Investoinnit tilikaudella	10 084	378	1 572	57	12 091

Informaatio per kvartaali (tEUR)

	10-12/23	7-9/23	4-6/23	1-3/23	10-12/22	1-12/23	1-12/22
Saadut tilaukset	32 059	46 417	30 273	40 807	32 907	149 556	188 527
Liikevaihto	30 667	35 238	40 103	45 341	46 042	151 349	165 009
Liiketulos	-2 329	491	112	1 245	-292	-481	-4 838
Liiketulos %	-7,6 %	1,4 %	0,3 %	2,7 %	-0,6 %	-0,3 %	-2,9 %

Liikevaihto lajeittain

	10-12/23	7-9/23	4-6/23	1-3/23	10-12/22	1-12/23	1-12/22
Tavaroiden myynti	26 763	30 848	34 449	39 089	39 657	131 150	141 650
Palvelut	3 903	4 390	5 654	6 252	6 385	20 199	23 360
Yhteensä	30 667	35 238	40 103	45 341	46 042	151 349	165 009

Tilaukanta

	12/23	9/23	6/23	3/23	12/22
Tuhatta euroa	130 364	128 972	117 793	127 623	132 157



**TUNNUSLUVUT**

	IFRS 2023	IFRS 2022	IFRS 2021	IFRS 2020	IFRS 2019
Tuloslaskelma ja tase:					
Liikevaihto, Meur	151,3	165,0	144,0	145,0	235,5
Muutos %	-8,3 %	14,6 %	-0,7 %	-38,4 %	-5,9 %
Viennin ja ulkomaan toimintojen osuus, %	91,0 %	92,5 %	90,1 %	92,8 %	93,3 %
Liiketulos, Meur	-0,5	-4,8	8,7	4,5	0,8
% liikevaihdosta	-0,3 %	-2,9 %	6,1 %	3,1 %	0,3 %
Tulos rahoituserien jälkeen, Meur	-2,4	-5,0	9,0	3,7	0,4
% liikevaihdosta	-1,6 %	-3,0 %	6,3 %	2,5 %	0,2 %
Tulos ennen veroja, Meur	-2,4	-5,0	9,0	3,7	0,4
% liikevaihdosta	-1,6 %	-3,0 %	6,3 %	2,5 %	0,2 %
Tilikauden tulos, Meur	-0,5	-5,9	6,9	-8,0	-1,7
% liikevaihdosta	-0,3 %	-3,6 %	4,8 %	-5,5 %	-0,7 %
Tuotekehitysmenot, Meur	17,7	15,8	11,3	10,8	13,5
% liikevaihdosta	11,7 %	9,6 %	7,9 %	7,4 %	5,7 %
Investoinnit, Meur	8,0	12,1	11,1	6,6	13,0
% liikevaihdosta	5,3 %	7,3 %	7,7 %	4,5 %	5,5 %
Korollinen vieras pääoma, Meur	37,8	50,4	28,0	31,0	33,0
Oma pääoma, Meur	60,9	60,4	69,0	63,1	72,8
Taseen loppusumma, Meur	134,7	152,3	135,2	133,0	149,6
Henkilöstö ja tilauskanta:					
Henkilöstö keskimäärin	803	861	863	856	1 363
Tilauskanta, Meur	130,4	132,2	108,6	77,1	73,2
Saadut tilaukset, Meur	149,6	188,5	175,5	148,8	237,6
Tunnusluvut:	2023	2022	2021	2020	2019
Oman pääoman tuotto-%	-0,8 %	-9,1 %	10,5 %	-11,8 %	-2,2 %
Sijoitetun pääoman tuotto-%	0,2 %	-3,5 %	10,2 %	-4,5 %	1,6 %
Omavaraisuusaste %	45,4 %	39,7 %	53,3 %	48,8 %	49,5 %
Nettovelkaantumisaste %	51,9 %	61,2 %	20,2 %	17,0 %	34,1 %
Osakekohtainen tulos, eur	0,00	-0,31	0,39	-0,43	-0,07
Osakekohtainen tulos laimennettuna, eur	0,00	-0,31	0,39	-0,43	-0,07
Osakekohtainen oma pääoma, eur	3,34	3,31	3,79	3,46	4,00

**VAIHTOEHTOISET TUNNUSLUVUT**

Oikaistu liiketulos	2023	2022	2021	2020	2019
	1 158	1 969	5 514	5 066	8 832
Oikaistu osakekohtainen tulos, EUR	0,09	-0,01	0,21	-0,06	0,31

**SILTALASKELMA**

Liiketulos	-481	-4 838	8 714	4 516	1 890
Rikoksesta johtuva kertaluonteinen erä	0	0	0	0	6 942
Liiketoimintojen uudelleenjärjestelyistä johtuvat kulut	725	879	0	550	0
Muu kertaluonteinen erä	0	0	-3 200	0	0
Tuotekehitysmenojen arvonalentuminen	0	5 400	0	0	0
Strategiset kehitysprojektit	915	529	0	0	0
Oikaistu liiketulos	1 158	1 969	5 514	5 066	8 832

Emoyhtiön omistajille kuuluva kauden tulos	-82	-5 669	7 089	-7 827	-1 327
Kauden aikana ulkona olevien osakkeiden lkm. painotettu keskiarvo	18 237	18 226	18 216	18 204	18 181
Laimentamaton osakekohtainen tulos (EUR)	0,00	-0,31	0,39	-0,43	-0,07

Emoyhtiön omistajille kuuluva kauden tulos	-82	-5 669	7 089	-7 827	-1 327
Rikoksesta johtuva kertaluonteinen erä	0	0	0	0	6 942
Liiketoimintojen uudelleenjärjestelyistä johtuvat kulut	725	879	0	550	0
Myyntitappio lopetetuista toiminnoista	0	0	0	6 106	0
Muu kertaluonteinen erä	0	0	-3 200	0	0
Tuotekehitysmenojen arvonalentuminen	0	5 400	0	0	0
Strategiset kehitysprojektit	915	529	0	0	0
Laskennallisten verojen muutos	0	-1 332	0	0	0
Kauden aikana ulkona olevien osakkeiden lkm. painotettu keskiarvo	18 237	18 226	18 216	18 204	18 181
Oikaistu osakekohtainen tulos	0,09	-0,01	0,21	-0,06	0,31

Vakuudet ja vastuut, 1000 eur	2023	2022	Muutos %
Leasingvuokravastuut	840	981	-14,4 %
Valuuttasuojien kohde-etuuden arvo	14 442	27 011	-46,5 %
Valuuttasuojien käypä arvo	-274	-708	-61,2 %
Koronvaihtosopimukset	31 250	13 750	127,3 %
Koronvaihtosopimusten käypä arvo	478	869	-45,0 %
Takaukset	5 171	3 511	47,3 %

Henkilöstö tilikauden lopussa	2023	2022	Muutos %
Tuotekehitys	185	195	-5,0 %
Tuotanto ja palvelut	394	459	-14,1 %
Myynti, markkinointi ja tuotehallinta	92	98	-6,3 %
Hallinto	79	92	-14,5 %
Yhteensä	750	844	-11,1 %



Telesten osake:	2023	2022	2021	2020	2019
Ylin vaihtokurssi, eur	4,75	5,76	6,66	5,78	6,80
Alin vaihtokurssi, eur	2,55	3,13	4,47	3,51	5,04
Tilikauden päätöskurssi, eur	2,70	3,54	5,24	4,49	5,34
Tilikauden keskimurssi, eur	3,37	4,34	5,46	4,40	5,72
Hinta/voitto suhde (P/E)	-603,1	-11,4	13,5	-10,4	-73,2
Osakekannan markkina-arvo, Meur	51,3	67,2	99,5	85,2	101,4
Pörssivaihto, Meur	5,2	6,3	13,8	13,8	9,2
Pörssivaihto, miljoonaa kappaletta	1,5	1,5	2,5	3,1	1,6
Pörssivaihto, % osakekannasta	8,1 %	7,7 %	13,3 %	16,5 %	8,5 %
Tilikauden osakkeiden keskiarvo , kpl	18 985 588	18 985 588	18 985 588	18 985 588	18 985 588
Tilikauden lopun osakkeiden määrä, kpl	18 985 588	18 985 588	18 985 588	18 985 588	18 985 588
Tilikauden osakkeiden keskiarvo laimennettuna, kpl, ilman omia osakkeita	18 245 666	18 234 914	18 222 877	18 220 370	18 181 177
Tilikauden lopun osakkeiden määrä laimennettuna, kpl, ilman omia osakkeita	18 238 562	18 227 906	18 217 394	18 218 503	18 207 708
Osingonjako, Meur	* 0,0	0,0	2,6	2,2	1,8
Osakekohtainen osinko, eur	* 0,00	0,00	0,14	0,12	0,10
Osinko tuloksesta, %	0,0 %	0,0 %	36,0 %	neg.	neg.
Efektiiivinen osinkotuotto, %	0,0 %	0,0 %	2,7 %	2,7 %	1,9 %

\* hallituksen esitys

Omat osakkeet	Määrä kpl	Osuus osakkeista	Osuus äänistä
Konsernin omistuksessa/hallinnassa omia osakkeita 31.12.2023	747 026	3,93 %	3,93 %

Laskelma konsernin oman pääoman muutoksista

Emoyrityksen omistajille kuuluva oma pääoma (tEUR)

A	Osakepääoma								
B	Ylikurssirahasto								
C	Muuntoerot								
D	Kertyneet voittovarot								
E	SVOP rahasto								
F	Muut rahastot								
G	Yhteensä								
H	Määräysvallattomien omistajien osuus								
I	Oma pääoma yhteensä								
	A	B	C	D	E	F	G	H	I
Oma pääoma 1.1.2023	6 967	1 504	-1 850	50 458	3 140	152	60 372	-20	60 352
Tilikauden tulos				-82			-82	-423	-505
Muut laajan tuloksen erät			-304	766		114	576	10	586
Osingonjako				0			0		0
Osakeperusteiset maksut				449			449		449
Oma pääoma 31.12.2023	6 967	1 504	-2 154	51 591	3 140	266	61 315	-433	60 882
Oma pääoma 1.1.2022	6 967	1 504	-1 392	58 588	3 140	2	68 809	180	68 990
Tilikauden tulos				-5 669			-5 669	-213	-5 883
Muut laajan tuloksen erät			-458	-509		150	-817	13	-804
Osingonjako				-2 552			-2 552		-2 552
Osakeperusteiset maksut				600			600		600
Oma pääoma 31.12.2022	6 967	1 504	-1 850	50 458	3 140	152	60 372	-20	60 352

## TUNNUSLUKUJEN LASKENTAPERIAATTEET

Oman pääoman tuotto	Tilikauden tulos ----- * 100
Sijoitetun pääoman tuotto	Taseen oma pääoma (keskim. kauden aikana) Tilikauden tulos rahoituserien jälkeen + rahoituskulut ----- * 100
Omavaraisuusaste	Taseen loppusumma - korottomat velat (keskim. kauden aikana) Oma pääoma ----- * 100
Nettovelkaantumisaste	Taseen loppusumma - saadut ennakot Korolliset velat - rahat ja pankkisaamiset - korolliset saamiset ----- * 100
Osakekohtainen tulos	Oma pääoma Emoyrityksen omistajille kuuluva kauden voitto -----
Osakekohtainen laimennettu tulos	Kauden aikana ulkona olevien osakkeiden lukumäärän painotettu keskiarvo Emoyrityksen omistajille kuuluva laimennettu kauden voitto ----- Kauden aikana ulkona olevien osakkeiden laimennetun lukumäärän painotettu keskiarvo

## VAIHTOEHTOISET TUNNUSLUVUT

Teleste Oyj käyttää ja julkaisee vaihtoehtoisia tunnuslukuja liiketoiminnan operatiivisen kehittymisen kuvaamiseen ja vertailukelpoisuuden parantamiseen raportointikausien välillä. Vaihtoehtoiset tunnusluvut raportoidaan IFRS-pohjaisten tunnuslukujen lisäksi.

Vaihtoehtoisten tunnuslukujen laskennassa ei huomioida raportointikausien operatiivisen tuloksellisuuden vertailukelpoisuuteen vaikuttavia eriä, kuten liiketoimintojen myynneistä tai lopettamisista aiheutuvia voittoja tai tappioita, toiminnan uudelleenjärjestelyistä aiheutuvia voittoja tai tappioita, arvonalentumistappioita, merkittäviin strategiaan muutoksiin liittyviä kuluja tai muita poikkeuksellisia operatiiviseen liiketoimintaan kuulumattomia tuottoja tai kuluja.

Teleste Oyj:n raportoidut vaihtoehtoiset tunnusluvut ovat oikaistu liikeluoto ja oikaistu osakekohtainen tulos. Oikaisuerät kirjataan tuloslaskelmaan aiheuttamisperiaatteensa mukaiseen tuotto- tai kuluryhmään.

**Suurimmat osakkeenomistajat 31.12.2023**

	Osakkeet	%
Tianta Oy	4 788 298	25,22
Mandatum Henkivakuutusosakeyhtiö	1 679 900	8,85
Keskinäinen Eläkevakuutusyhtiö Ilmarinen	899 475	4,74
Keskinäinen Vakuutusyhtiö Kaleva	824 641	4,34
Wipunen Varainhallinta Oy	800 000	4,21
Mariatorp Oy	800 000	4,21
Teleste Oyj	747 026	3,93
Keskinäinen Työeläkevakuutusyhtiö Varma	521 150	2,74
Valtion Eläkerahasto	500 000	2,63
Ingman Finance Oy Ab	235 000	1,24
<b>Yhteensä</b>	<b>11 795 490</b>	<b>62,13</b>

**Suurimmat osakkeenomistajat sektoreittain 31.12.2023**

	Omistajien määrä	% osakkeenomistajista	Osakkeet	% osakkeista
Kotitaloudet	5 117	94,62	4 999 803	26,33
Julkisyhteisöt	3	0,06	1 920 625	10,12
Rahoitus- ja vakuutuslaitokset	15	0,28	3 208 780	16,90
Yritykset	227	4,20	8 639 557	45,51
Voittoa tavoittelemattomat yhteisöt	20	0,37	37 073	0,20
Ulkomaalaisomistus	26	0,48	179 750	0,95
<b>Yhteensä</b>	<b>5 408</b>	<b>100,00</b>	<b>18 985 588</b>	<b>100,00</b>
Joista hallintarekisteröityjä	9	0,17	522 715	2,75

**Suurimmat osakkeenomistajat osakkeiden jakauman mukaan 31.12.2023**

	Omistajien määrä	% osakkeenomistajista	Osakemäärä	% osakkeista
1-100	1 651	30,53	84 011	0,44
101-500	2 127	39,33	560 958	2,95
501-1 000	679	12,56	549 935	2,90
1 001-5 000	749	13,85	1 611 070	8,49
5 001-10 000	97	1,79	692 932	3,65
10 001-50 000	78	1,44	1 677 757	8,84
50 001-100 000	10	0,18	688 157	3,62
100 001-500 000	9	0,17	2 060 278	10,85
500 001-	8	0,15	11 060 490	58,26
<b>Yhteensä</b>	<b>5 408</b>	<b>100,00</b>	<b>18 985 588</b>	<b>100,00</b>
Hallintarekisteri	9	0,17	522 715	2,75