

A man with a beard and glasses, wearing a blue button-down shirt, is sitting at a wooden desk in a modern office. He is looking at a laptop screen and has his hands on the keyboard. On the desk, there are several papers, a pen, and a folder. The desk is positioned in front of a large window that offers a panoramic view of a city with various buildings and greenery. The lighting is bright and natural, suggesting daytime.

Osavuosisikatsaus Tammi - maaliskuu 2024

Esa Harju, toimitusjohtaja
Juha Hyytiäinen, talousjohtaja

Vastuuvapauslauseke

Esityksen on laatinut Yhtiö. Esityksen sisältämiä tietoja ei ole riippumattomasti vahvistettu.

Esityksen tarkoituksena ei ole toimia perustana sijoituspäätöksille, eikä esitystä pidä tulkita Yhtiön tai toisen henkilön esityksen vastaanottajalle antamaksi suositukseksi. Esityksen vastaanottajan on itse arvioitava Yhtiön toimintaa omista riippumattomista lähtökohdistaan tutustuttuaan yritykseen riittäväksi katsomassaan määrin. Tämä esitys ei muodosta tarjousta eikä kehotusta hankkia Yhtiön osakkeita tai muita arvopapereita.


Esityksen sisältöä ei tule ymmärtää tulevaisuutta koskevinä lupauksina tai väitteinä.

Liiketoimintayksikkömme



Broadband Networks

Tuotteita, ratkaisuja ja edistyksellisiä palveluja tietoliikenneoperaattoreille.



Public Safety and Mobility

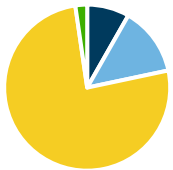
Tuotteita ja ratkaisuja joukkoliikenneoperaattoreille, junavalmistajille ja yleisen turvallisuuden sektorille.

Asiakkaamme

Broadband Networks



Liikevaihdon maantieteellinen jakauma



■ Suomi
■ Muut Pohjoismaat
■ Muu Eurooppa
■ Muut maat

Asiakkaamme palvelevat
100 miljoonaa
Internet-käyttäjää

Public Safety and Mobility



Liikevaihdon maantieteellinen jakauma



■ Suomi
■ Muut Pohjoismaat
■ Muu Eurooppa
■ Muut maat

Joukkoliikenteessä
1,5 miljardia
matkustajaa vuosittain

Yritysvastuu toimintamme keskiössä



Kultamitali Ecovadis
yritysvastuuluokituksessa



Vähennystavoitteet vuodelle 2030
koskien **Scope 1, Scope 2** sekä
kuljetuksesta aiheutuvia päästöjä

**-100% -50%
-20%**

EU-taksonomian mukaisen
liiketoiminnan osuus liikevaihdosta

36 %

92%

avaintoimittajistamme toimii
varmistetusti vastuullisuus-
periaatteidemme mukaisesti

86%

toimittajista vastasi vuoden
2023 yritys vastuukyselyyn

Hallituksen
monimuotoisuustavoite⁽¹⁾

40 %



Q1 2024 kohokohdat

Q1 2024 taloudellinen katsaus

Avainluvut Q1 2024

**Liikevaihto laski. Oikaistu liiketulos parani.
Liiketoiminnan rahavirta kasvoi.**

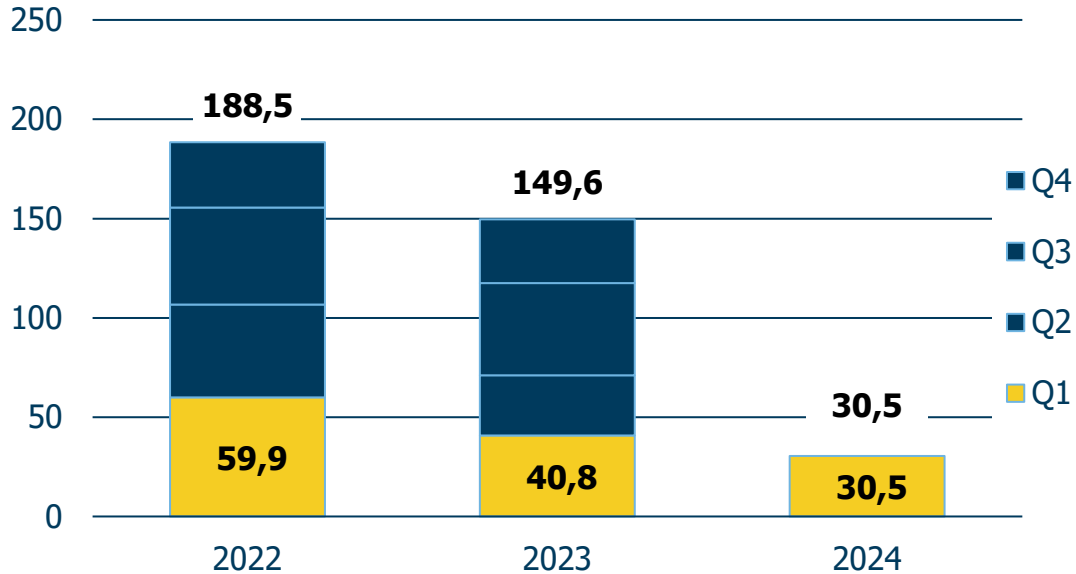
Milj. euroa	Q1 2024	Q1 2023		1-12 2023
Liikevaihto	36,6	45,3	-19 %	151,3
Oikaistu käyttökate	3,1	2,9	+4 %	7,2
Oikaistu liiketulos	1,5	1,5	+6 %	1,2
Liiketulos	-0,4	1,2	>-100 %	-0,5
Liiketoiminnan rahavirta	7,3	2,0	>+100 %	10,8
Saadut tilaukset	30,5	40,8	-25 %	149,6
Tilauuskanta	124,3	127,6	-3 %	130,4

Saadut tilaukset Q1 2024

Saadut tilaukset laskivat Broadband Networks -liiketoiminnassa

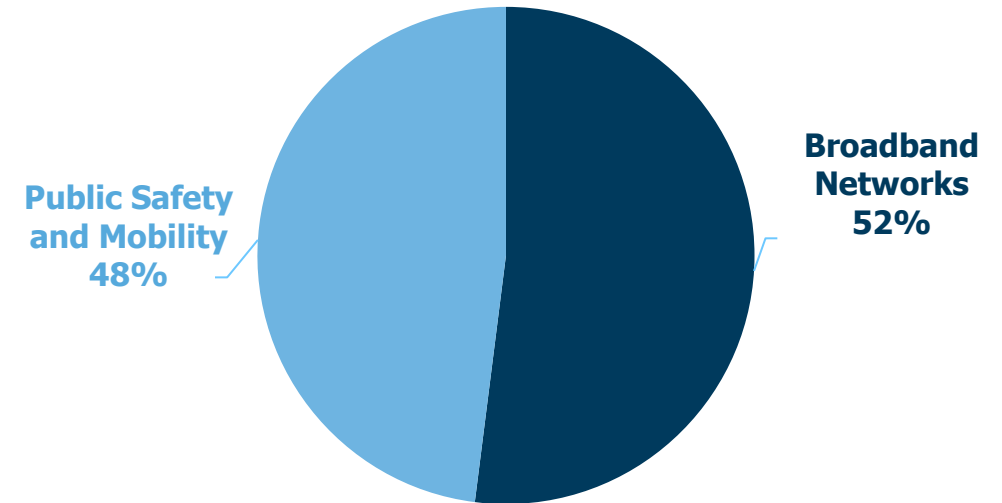
Saadut tilaukset

Milj. euroa



- Broadband Networks -tilaukset vähenivät 49% edellisvuodesta.
- HFC-tuotteiden kysyntä väheni merkittävästi Euroopassa. DAA-tuotteiden kysyntä pysyi alhaisena, eikä se kompensoinut HFC-tuotteiden kysynnän laskua.
- Broadband Networks -tilaukset pohjoisamerikkalaisilta asiakkailta olivat edelleen maltillisia.

Saadut tilaukset liiketoiminnoittain, Q1 2024



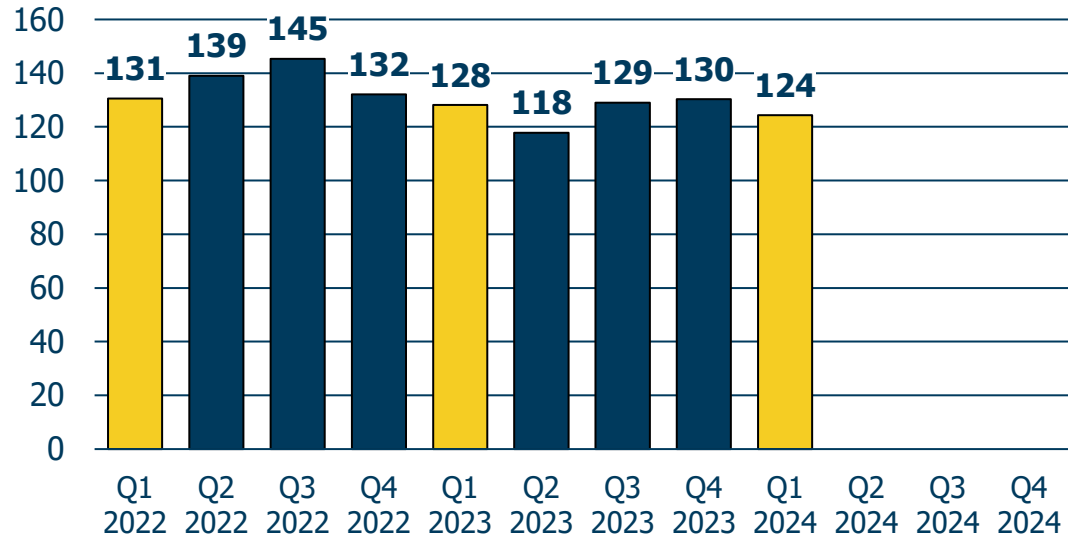
- Public Safety and Mobility -tilaukset kasvoivat 52% edellisvuodesta.
- Kasvuun sisältyi junavalmistajien jatkotilauksia.
- Saatuja tilauksia lisäsi myös Puolassa saatu merkittävä junajärjestelmän uudistustilaus, jolla asiakas pidentää järjestelmän elinkaarta.

Tilaukanta 31.3.2024

Tilaukanta laski Broadband Networks -liiketoiminnassa

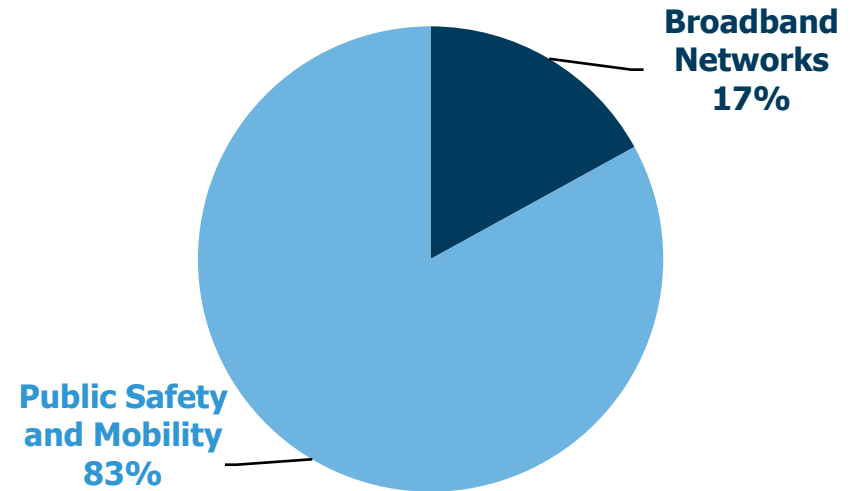
Tilaukanta (kauden lopussa)

Milj. euroa



- Konsernin tilaukanta laski 2,6 % edellisvuodesta.
- Noin 41 % tilaukannasta on tarkoitus toimittaa asiakkaille vuoden 2024 aikana.

Tilaukanta liiketoiminnoittain, 31.3.2024



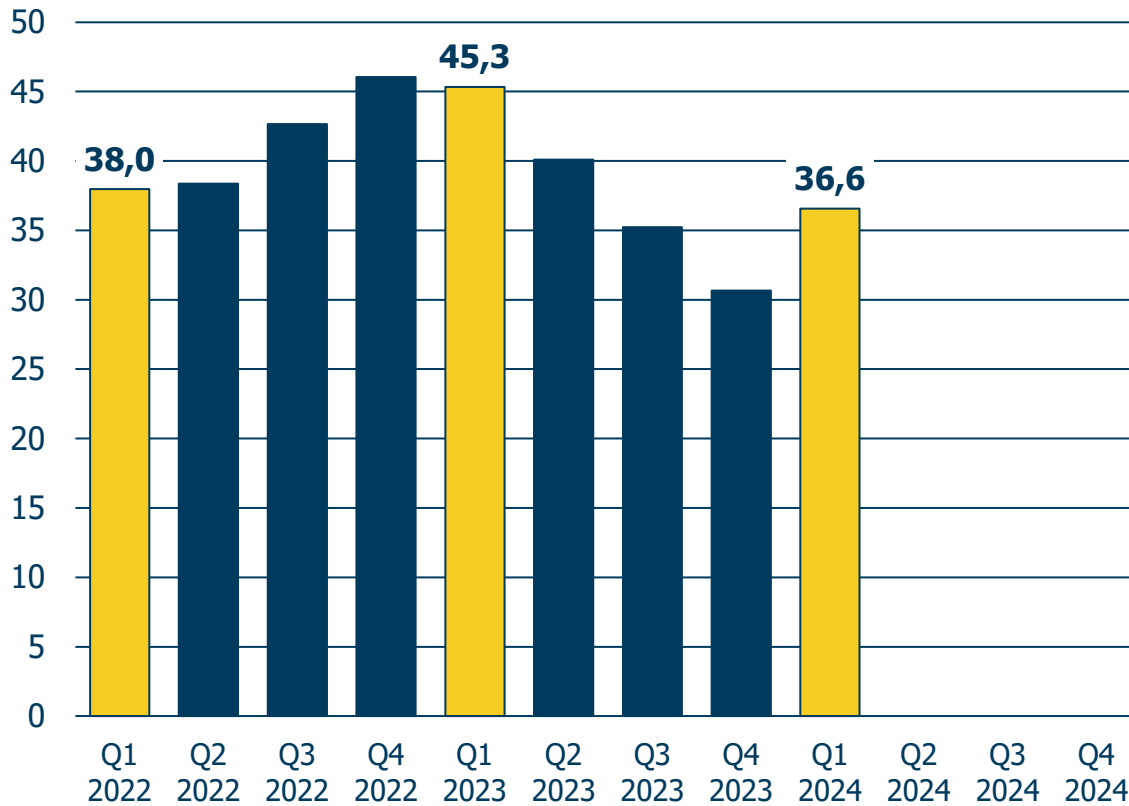
- Broadband Networks -tilaukanta laski 36 %. Lasku johtui vahvistin- ja passiivituotteiden suurista toimituksista Euroopan markkinoilla ja uusien tilausten alhaisesta kertymästä ensimmäisellä neljänneksellä.
- Public Safety and Mobility -tilaukanta kasvoi 9 %, mikä johtui junavalmistajien tilausten kasvusta. Tilaukanta ajoittuu usealle vuodelle.

Liikevaihto Q1 2024

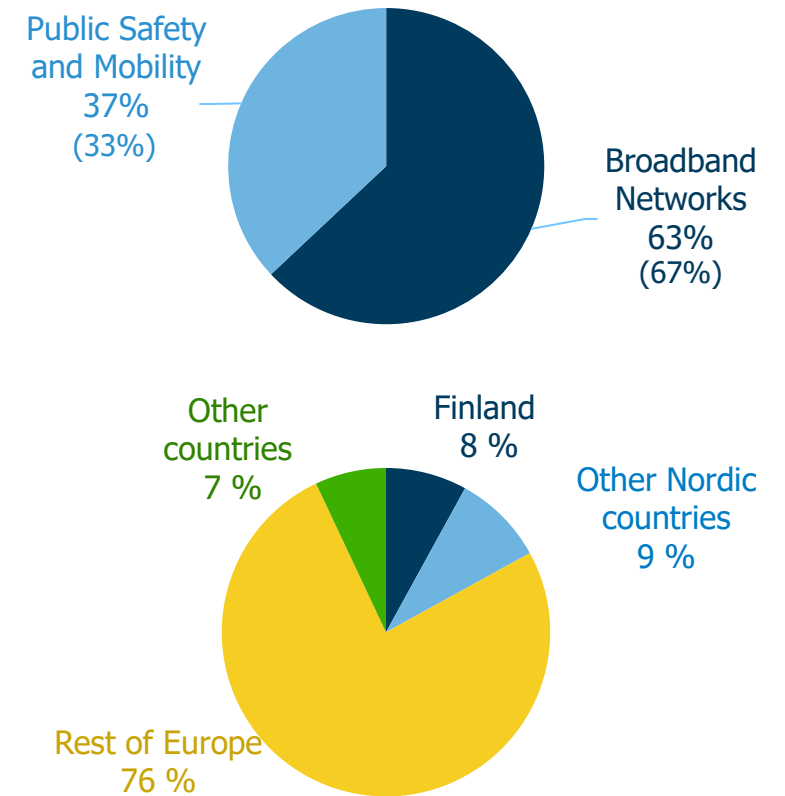
Laskua vertailukaudesta, kasvua edellisestä neljänneksestä

Liikevaihto

Milj. euroa



Liikevaihto, Q1 2024

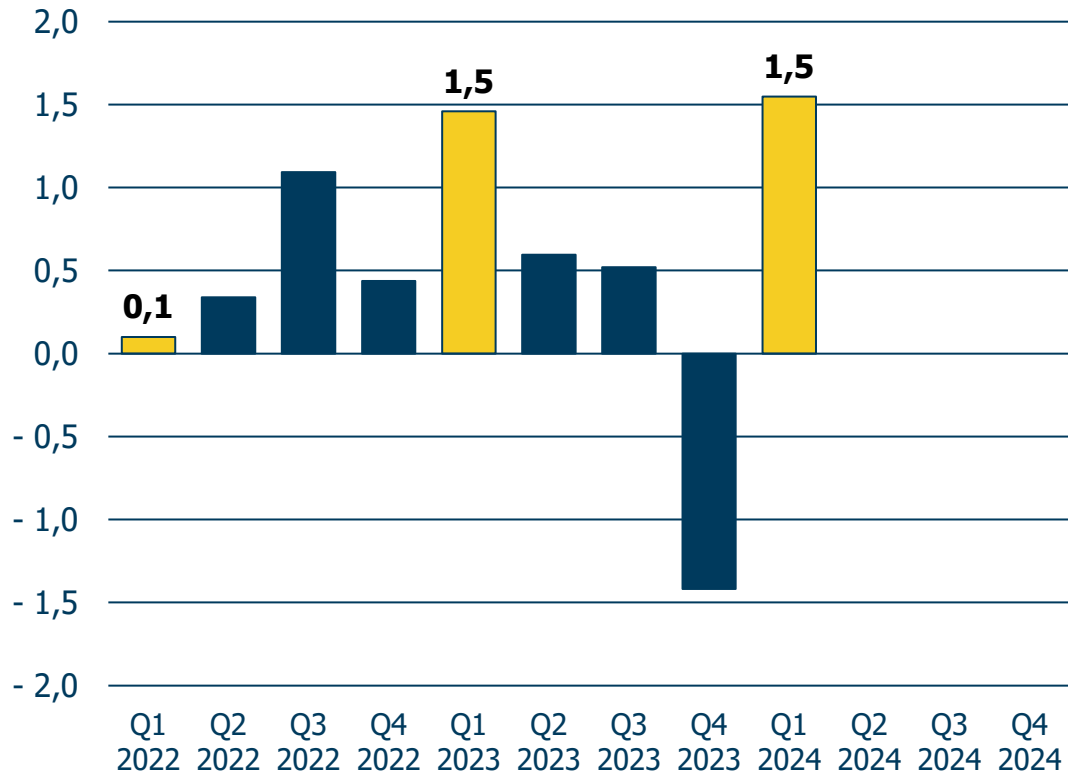


Oikaistu liike-tulos Q1 2024

Oikaistu liike-tulos kasvoi

Oikaistu liike-tulos

Milj. euroa



- Oikaistu liike-tulos kasvoi 6 % edellisvuodesta ja kasvoi merkittävästi edellisestä vuosineljänneksestä.
- Bruttokate parani edelleen kasvaen 4,5 prosenttiyksikköä edellisvuodesta.
- Henkilöstökulut laskivat 8 % edellisvuodesta johtuen henkilöstömäärän vähenemisestä ja lomautuksista.
- Liiketoiminnan muut kulut laskivat 5 % edellisvuodesta.
- Poistot ja arvonalentumiset kasvoivat 3 % edellisvuodesta.
- Yhtiö toteuttaa useita toimenpiteitä toimintakulujen vähentämiseksi edelleen ja kannattavuuden parantamiseksi.



Näkymät vuodelle 2024 (ennallaan)

Teleste arvioi vuoden 2024 liikevaihdoksi 140-165 milj. euroa ja vuoden 2024 oikaistuksi liiketulokseksi 3-6 milj. euroa.



Q1 2024 kohokohtat

Q1 2024 taloudellinen katsaus

Liikevaihto laski. Oikaistu liiketulos parani. Vahva kassavirta.

Milj. euroa	1-3 2024	1-3 2023	Muutos	1-12 2023
Liikevaihto	36.6	45.3	-19.3%	151.3
Oikaistu käyttökate	3.1	2.9	+4.3%	7.2
Oikaistu liiketulos	1.5	1.5	+6.0%	1.2
<i>Oikaistu liiketulos, %</i>	<i>4.2%</i>	<i>3.2%</i>	-	<i>0.8%</i>
Liiketulos	-0.4	1.2	>-100.0%	-0.5
<i>Liiketulos, %</i>	<i>-1.0%</i>	<i>2.7%</i>	-	<i>-0.3%</i>
Kauden tulos	-0.5	2.2	>-100.0%	-0.5
Oikaistu tulos per osake, €	0.08	0.14	-41.9%	0.09
Tulos per osake, €	-0.02	0.13	>-100.0%	0.00
Liiketoiminnan rahavirta	7.3	2.0	>+100.0%	10.8
Saadut tilaukset	30.5	40.8	-25.2%	149.6
Tilauuskanta	124.3	127.6	-2.6%	130.4
Henkilöstö kauden lopussa	703	842	-16.5%	750

Toimintasegmentit, Q1 2024

Liikevaihto laski, kannattavuus parani kummassakin segmentissä

Broadband Networks Milj. euroa	1-3 2024	1-3 2023	Muutos	1-12 2023
Liikevaihto	23.1	30.4	-24.0%	92.5
Oikaistu käyttökate	3.4	3.4	-0.2%	8.9
Oikaistu liiketulos	2.5	2.7	-4.2%	6.0
<i>Oikaistu liiketulos, %</i>	<i>11.0%</i>	<i>8.7%</i>		<i>6.5%</i>
Saadut tilaukset	15.9	31.2	-49.0%	88.3
Tilaukanta	21.1	33.2	-36.3%	28.4

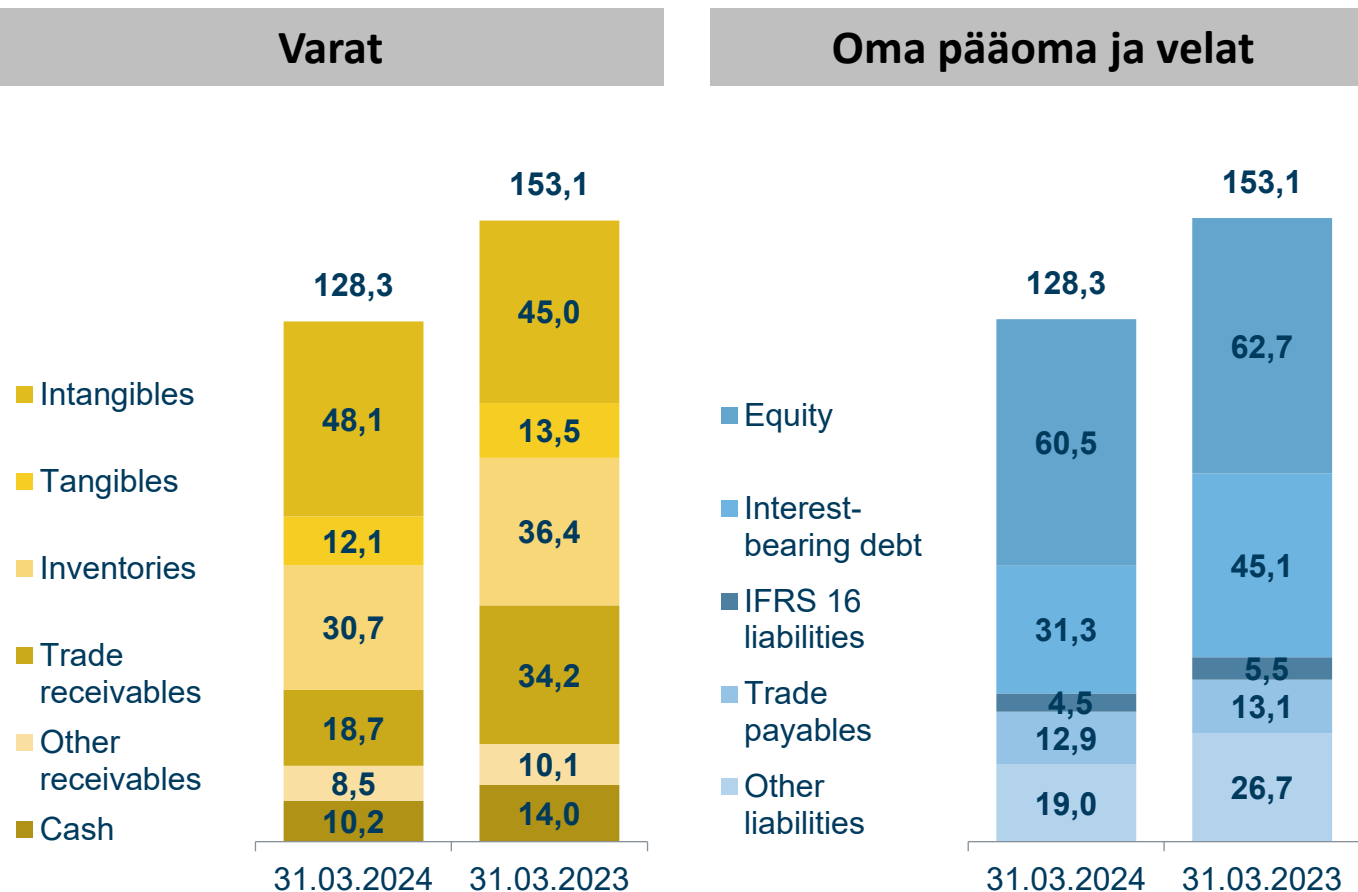
- Euroopan markkinan kysyntä edelleen matalalla. Liikevaihto hyvällä tasolla vuodelta 2023 viivästyneiden toimituksien vuoksi.
- Bruttokate nousi 3,4 prosenttiyksikköä.
- Kustannussäästöt vaikuttivat positiivisesti oikaistuun käyttökatteeseen ja oikaistuun liiketulokseen.

Public Safety and Mobility Milj. euroa	1-3 2024	1-3 2023	Muutos	1-12 2023
Liikevaihto	13.4	14.9	-9.9%	58.9
Oikaistu käyttökate	0.9	0.7	+29.2%	2.8
Oikaistu liiketulos	0.2	-0.1	n/a	-0.4
<i>Oikaistu liiketulos, %</i>	<i>1.7%</i>	<i>-0.3%</i>		<i>-0.7%</i>
Saadut tilaukset	14.6	9.7	+51.5%	61.2
Tilaukanta	103.2	94.4	+9.3%	102.0

- Videovalvontajärjestelmien toimituksen laskivat. Myös poliittiset lakot Suomessa vaikuttivat negatiivisesti toimituksiin ja liikevaihtoon.
- Bruttokate nousi 8,5 prosenttiyksikköä vanhojen matalakatteisten projektien päätyttyä ja toimitusten painottuessa enemmän ohjelmistosisältöön.

Konsernin tase, M€

Käyttöpääoma ja korollinen velka laskivat



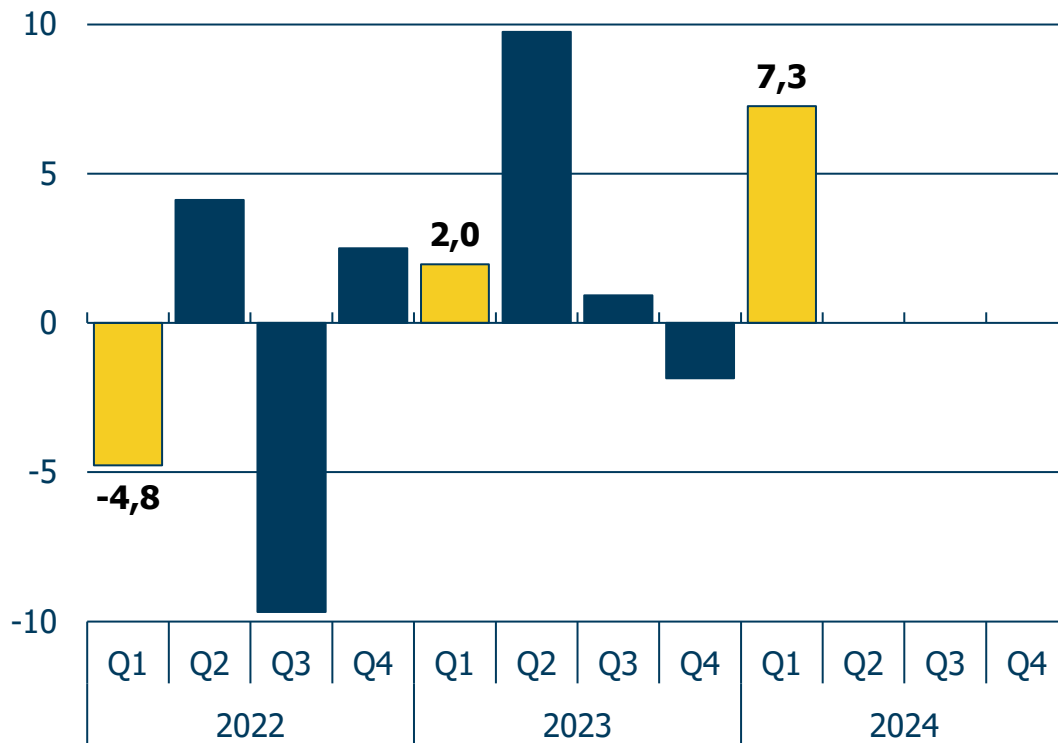
- Käyttöpääomaa vapautui 21,0 milj. euroa edellisvuodesta.
- Varaston kiertonopeus on edelleen hidas. Vaihto-omaisuus keskimäärin yli 150 päivää taseessa (liukuva 3kk keskiarvo), mikä johtuu mm. Broadband Networks -liiketoimintayksikön DAA-tuotteiden ylikorkeista materiaalipuskuri-varastoista.
- Korolliset velat vähenivät 14,8 milj. euroa edellisvuoteen verrattuna.
- Käteisvarat ja käyttämättömät luottolimiitit olivat 24,6 miljoonaa euroa 31.3.2024.

Liiketoiminnan rahavirta Q1 2024

Vahva ensimmäisen neljänneksen kassavirta

Liiketoiminnan rahavirta

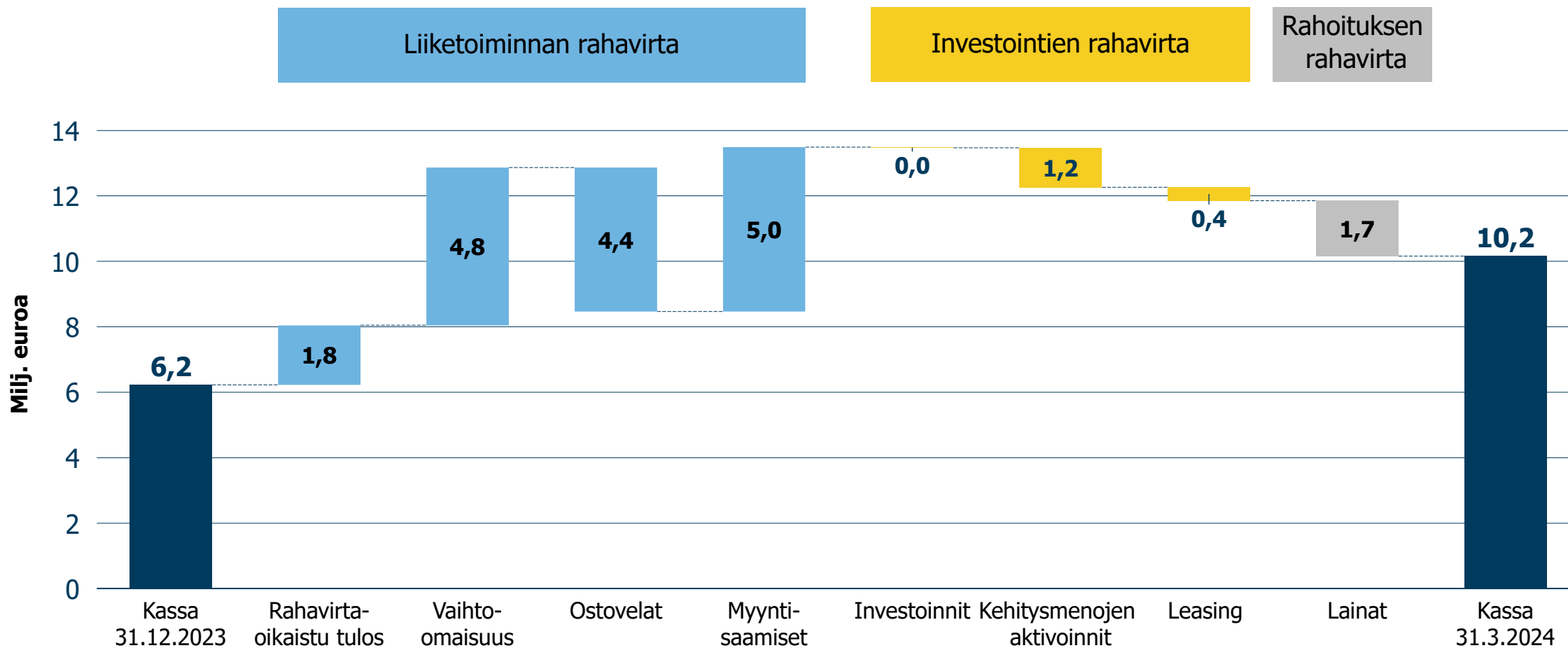
Milj. euroa



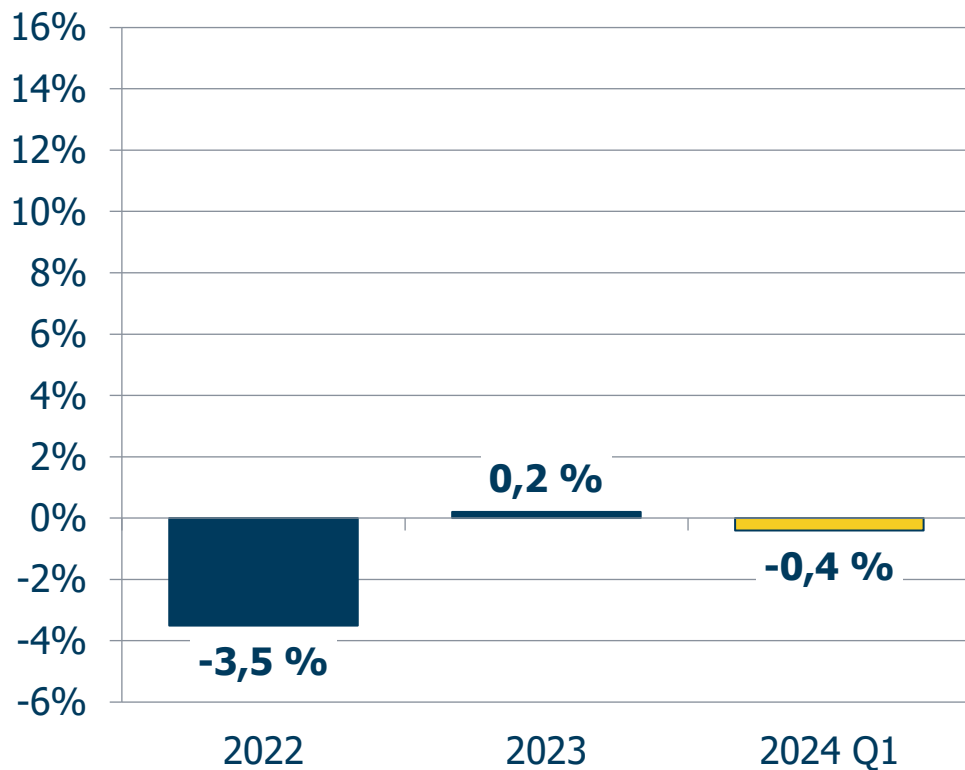
- Vuoden 2024 ensimmäisen neljänneksen liiketoiminnan rahavirta kasvoi nettokäyttöpääoman pienenemisen ansiosta.
- Käyttöpääomaa vapautui varastoista ja myyntisaamisista.
- Varastot ovat edelleen korkeat erityisesti hajautetun verkkoarkkitehtuurin tuotteiden materiaaleissa.

Rahavirta Q1 2024

Käyttöpääomaa vapautui. Korolliset velat laskivat.



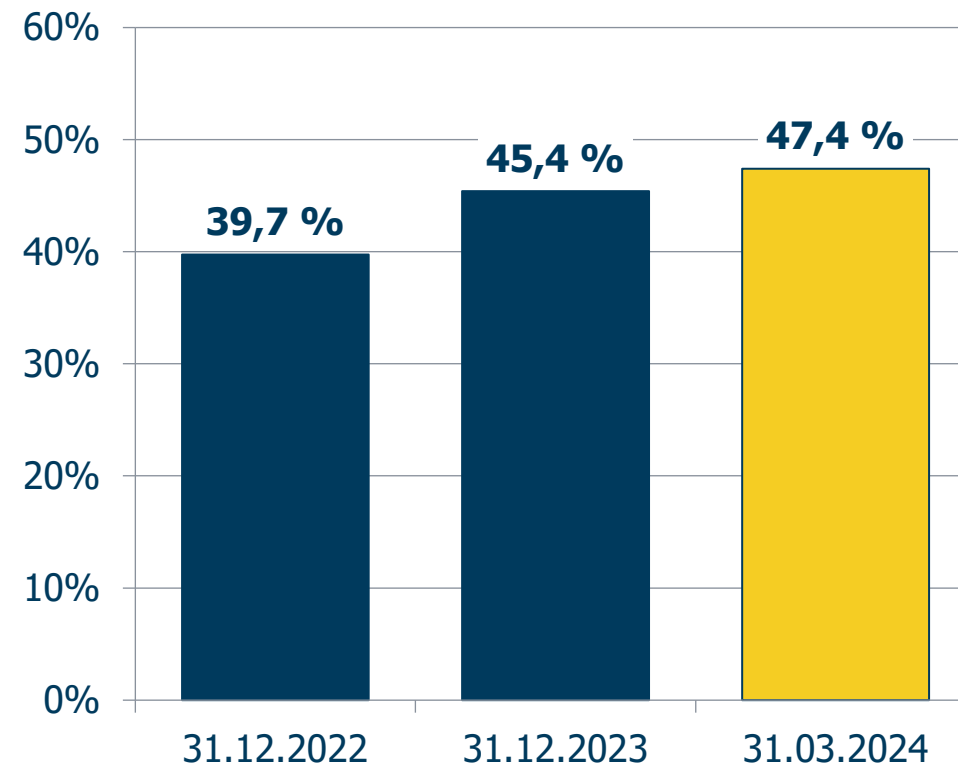
Sijoitetun pääoman tuotto



- Sijoitetun pääoman tuotto oli nollassa alhaisen kannattavuuden ja kertaluonteisten kulujen vuoksi.

Omavaraisuusaste

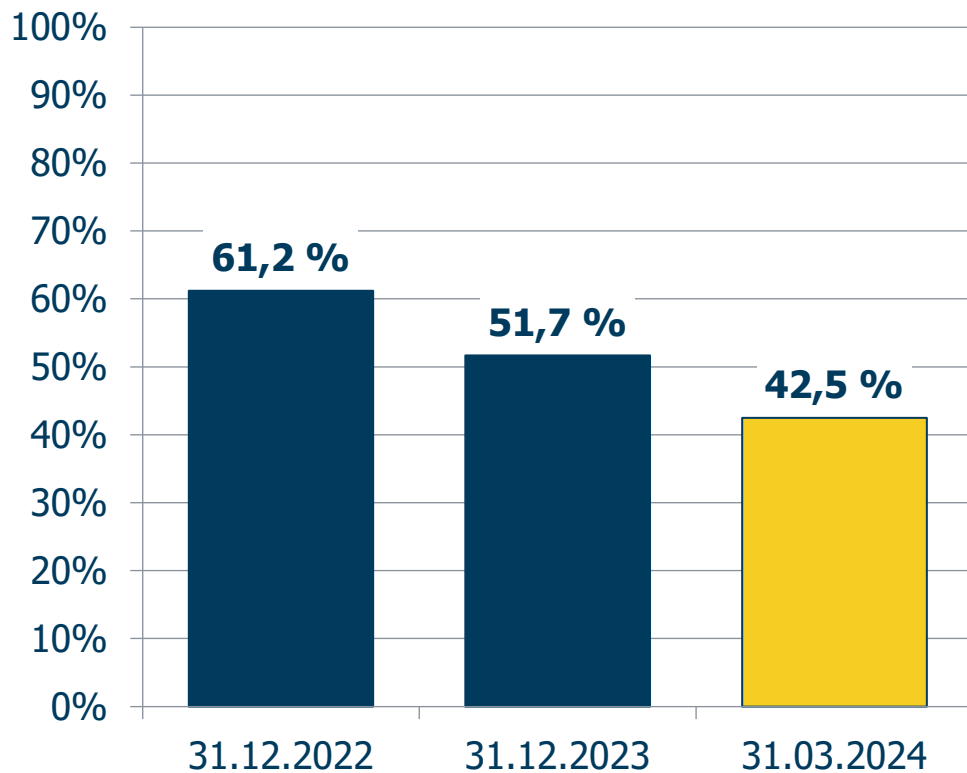
Raportointikauden lopussa



- Omavaraisuusaste on kasvanut tilinpäätöksestä 2022 lähtien.

Nettovelkaantumisaste

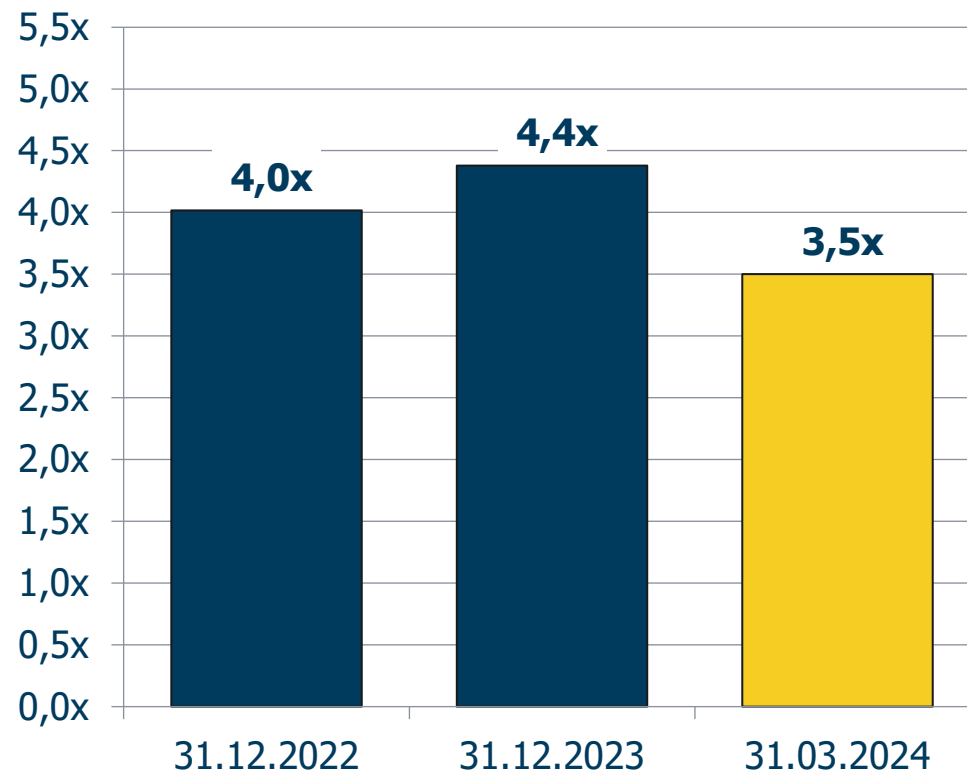
Raportointikauden lopussa



- Nettovelkaantumisaste laski hieman vuoden 2024 ensimmäisellä neljänneksellä korollisen velan laskun ansiosta.

Nettovelat / oikaistu käyttökate

Viimeiset 12 kuukautta



- Velkasuhde oikaistuun käyttökatteeseen laski ensimmäisen neljänneksen aikana korollista velkaa lyhennettäessä.