

# OSAVUOSI- KATSAUS Q1 2024



1.1.-31.3.2024

**TELESTE**

## TELESTE OYJ:N OSAVUOSIKATSAUS 1.1.–31.3.2024

### TELESTE OYJ: LIIKEVAIHTO LASKI, OIKAISTU LIIKETULOS PARANI. LIIKETOIMINNAN RAHAVIRTA KASVOI.

*Ellei toisin mainita, luvut suluisissa viittaavat vertailukauteen edellisvuonna.*

#### Tammi–maaliskuu 2024 lyhyesti

- Liikevaihto laski 19,3 % ja oli 36,6 (45,3) milj. euroa
- Oikaistu käyttökate kasvoi 4,3 % ja oli 3,1 (2,9) milj. euroa
- Oikaistu liiketulos kasvoi 6,0 % ja oli 1,5 (1,5) milj. euroa
- Liiketulos laski ja oli -0,4 (1,2) milj. euroa
- Oikaistu osakekohtainen tulos oli 0,08 (0,14) euroa
- Osakekohtainen tulos laski ja oli -0,02 (0,13) euroa
- Liiketoiminnan rahavirta kasvoi ja oli 7,3 (2,0) milj. euroa
- Saadut tilaukset laskivat 25,2 % ja olivat 30,5 (40,8) milj. euroa
- Tilauskanta laski 2,6 % ja oli 124,3 (127,6) milj. euroa
- Telesten DOCSIS 4.0 -standardin mukaiset 1.8GHz älyvahvistimet etenivät kenttäkäyttöönottoihin Pohjois-Amerikassa toimialan ensimmäisenä.

#### Näkymät vuodelle 2024 (ennallaan)

Teleste arvioi vuoden 2024 liikevaihdoksi 140-165 milj. euroa ja vuoden 2024 oikaistuksi liiketulokseksi 3-6 milj. euroa.

#### Segmenttiraportointi

Yhtiön 25.4.2024 antaman pörssiedotteen mukaisesti Teleste raportoi vuoden 2024 ensimmäisestä osavuosikatsauksesta alkaen tärkeimmät taloudelliset tunnuslukunsa uuden segmenttirakenteen mukaisesti. Toimintasegmentit ovat Broadband Networks ja Public Safety and Mobility. Konsernin raportoitavat segmentit vastaavat konsernin toimintasegmenttejä. Konsernin yhteiset toiminnot käsitellään segmenttiraportoinnin ulkopuolella.

## Avainluvut

Milj. euroa	1-3/2024	1-3/2023	Muutos	1-12/2023
Liikevaihto	36,6	45,3	-19,3 %	151,3
Oikaistu käyttökate <sup>1)</sup>	3,1	2,9	4,3 %	7,2
Oikaistu liiketulos <sup>1)</sup>	1,5	1,5	6,0 %	1,2
Oikaistu liiketulos, % <sup>1)</sup>	4,2 %	3,2 %	-	0,8 %
Liiketulos	-0,4	1,2	>-100,0 %	-0,5
Liiketulos, %	-1,0 %	2,7 %	-	-0,3 %
Kauden tulos	-0,5	2,2	>-100,0 %	-0,5
Oikaistu tulos per osake, € <sup>1)</sup>	0,08	0,14	-41,9 %	0,09
Tulos per osake, €	-0,02	0,13	>-100,0 %	0,00
Liiketoiminnan rahavirta	7,3	2,0	>100,0 %	10,8
Saadut tilaukset	30,5	40,8	-25,2 %	149,6
Tilaukanta	124,3	127,6	-2,6 %	130,4
Nettovelkaantumisaste, %	42,5 %	58,4 %	-	51,7 %
Omavaraisuusaste, %	47,4 %	41,6 %	-	45,4 %
Henkilöstö kauden lopussa	703	842	-16,5 %	750

<sup>1)</sup> Vaihtoehtoinen tunnusluku, joka on määritelty katsauksen taulukko-osassa.

## Toimitusjohtaja Esa Harjun katsaus:



”Vuoden 2024 alku oli kaksijakoinen. Liikevaihtomme laski vertailukaudesta, mutta suhteellinen kannattavuus parani ja liiketoiminnan rahavirta oli vahva. Saavutimme myös tärkeitä edistysaskelia strategiamme toteuttamisen kannalta. Koko vuoden näkymiä varjostaa kuitenkin edelleen markkinoiden epävarmuus, ja toisesta vuosineljänneksestä odotamme tappiollista.

Saadut tilaukset ja liikevaihto laskivat merkittävästi **Broadband Networks** -liiketoimintayksikössä johtuen Euroopan markkinan hyvin alhaisesta kysynnästä. Suhteellinen kannattavuus kuitenkin parani bruttokatteen nousun ja kulusäästöjen vaikutuksesta. Euroopan markkinan odotetaan jatkuvan hyvin epävarmana vuoden 2024 aikana. Kysynnän odotetaan paranevan aikaisintaan vuoden jälkipuoliskolla. Pohjois-Amerikan markkinoille suunnittelemamme 1.8GHz ICON -älyvahvistimet ovat nyt edenneet toimialamme ensimmäisenä

asiakkaiden kenttäkäyttöönottoihin. Neljä pohjoisamerikkalaista operaattoria on vahvistanut Telestelle älyvahvistintilauksia ja toimitukset alkavat asteittain vaikuttamaan liikevaihtoomme kuluvaan vuoden aikana, kuitenkin niin että Pohjois-Amerikan osuus koko Broadband Networks – liiketoiminnan volyymistä on vuonna 2024 vielä vähäinen.

Saadut tilaukset kasvoivat **Public Safety and Mobility** -liiketoimintayksikössä. Liikevaihto jäi kuitenkin vertailukaudesta. Yhtenä syynä tähän oli Suomessa käydyt poliittiset työtaistelut, mikä sulki tehtaamme useaksi päiväksi ja hankaloitti toimituksia. Toisena syynä oli yhden merkittävän videovalvontaprojektin eteneminen aikasempaa oletusta hitaammin. Oikaistu liiketulos kasvoi, koska bruttokate nousi selvästi korkeammalle tasolle verrattuna vertailukauteen.

Jatkoimme toimenpiteitä liiketoiminnan kannattavuuden parantamiseksi ja toimintojen priorisoimiseksi. Säästötoimenpiteet kohdistuvat yhtiön kaikkiin toimintoihin. 9.1.2024 Suomessa aloitetut muutosneuvottelut johtivat useiden työsuhteiden irtisanomisiin tai osa-aikaistamisiin.

Kuten pörssitiedotteella 25.4.2024 tiedotimme, olemme muuttaneet ja päivittäneet raportointikäytäntöjämme. Näillä muutoksilla lisäämme myös sijoittajaviestinnän avoimuutta. Yhtiön konsernirakenteen selkiyttäminen ja liiketoimintayksiköiden uudelleenjärjestely omien juridisten yhtiöiden alle etenevät suunnitelman mukaan.

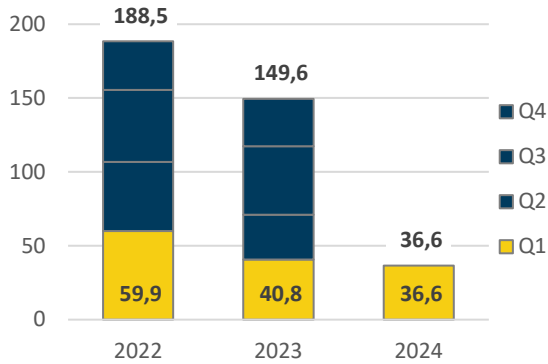
Olemme tasaisesti lisänneet panostustamme vastuullisuuteen. Osoituksena tästä saavutimme helmikuussa kultamitalin EcoVadiksen yritys vastuullisuusarvioinnissa.

Vuonna 2024 Broadband Networks -liiketoiminnan päätavoitteena on kasvattaa liiketoimintaa Pohjois-Amerikassa. Tällä kompensoimme Euroopan markkinan kasvanutta epävarmuutta. Public Safety and Mobility -liiketoiminnassa lisäämme strategista fokusta junavalmistajien ja julkisen liikenteen liiketoimintaan. Samalla jatkamme operatiiviseen toimintamme tehostamista.”

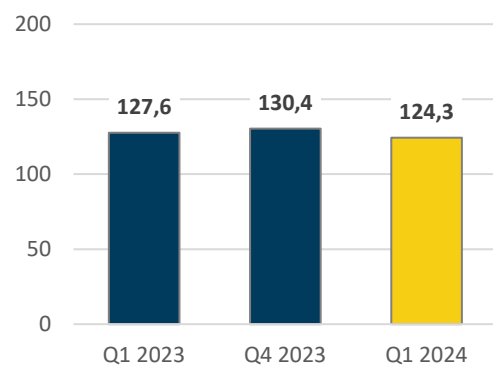


## Avainluvut

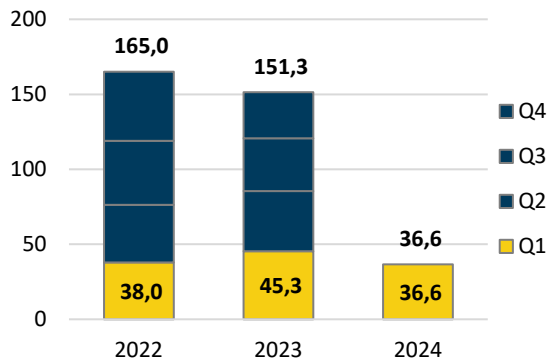
### Saadut tilaukset, milj. euroa



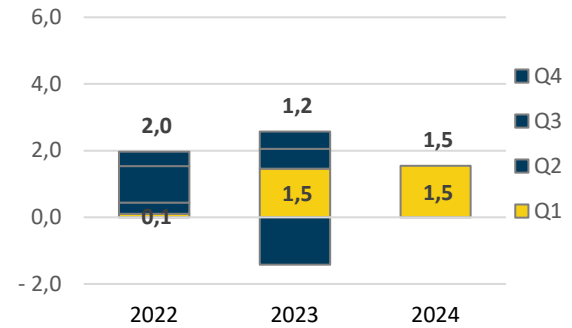
### Tilaukanta (kauden lopussa), milj. euroa



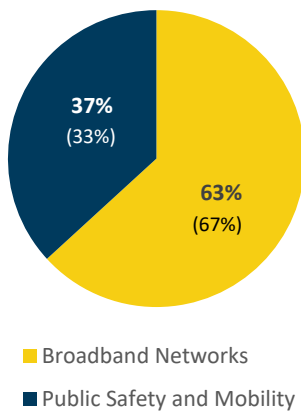
### Liikevaihto, milj. euroa



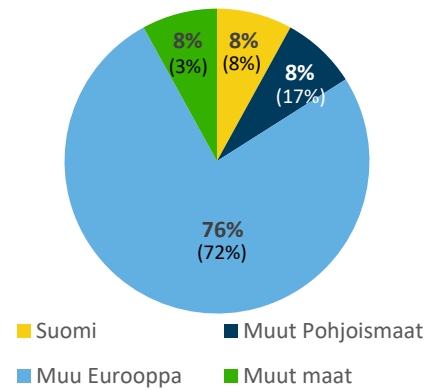
### Oikaistu liiketulos, milj. euroa



### Liikevaihto liiketoiminnoittain Q1 2024 (Q1 2023)



### Liikevaihto markkina-alueittain Q1 2024 (Q1 2023)



## Liikevaihto

Milj. euroa	1-3/2024	1-3/2023	Muutos	1-12/2023
Broadband Networks	23,1	30,4	-24,0 %	92,5
Public Safety and Mobility	13,4	14,9	-9,9 %	58,9
<b>Yhteensä</b>	<b>36,6</b>	<b>45,3</b>	<b>-19,3 %</b>	<b>151,3</b>

**Konsernin** liikevaihto laski 19,3 % tammi–maaliskuussa ja oli 36,6 (45,3) milj. euroa. Liikevaihto laski kummassakin liiketoimintayksikössä. Liikevaihdosta 7,8 % (8,1 %) tuli Suomesta, 8,6 % (17,0 %) muista Pohjoismaista, 75,7 % (72,2 %) muualta Euroopasta ja 7,8 % (2,7 %) muista maista.

**Broadband Networks** -liiketoimintayksikön liikevaihto laski tammi–maaliskuussa 24,0 % ja oli 23,1 (30,4) milj. euroa. HFC-verkkotuotteiden kysyntä Euroopassa laski merkittävästi. Pohjois-Amerikkaan toimitettujen DOCSIS 4.0 -standardin mukaisten 1.8GHz älyvahvistimien toimitukset alkoivat, mutta eivät kompensoineet Euroopan markkinan laskua. Hajautetun verkkoarkkitehtuurin tuotteita toimitettiin etenkin Benelux-maihin. Palveluliiketoiminnan liikevaihto Englannissa laski vertailukaudesta. Vertailukauteen sisältyi 1,3 milj. euroa Sveitsin divestoidun palveluliiketoiminnan toimituksia.

**Public Safety and Mobility** -liiketoimintayksikön liikevaihto laski tammi–maaliskuussa 9,9 % ja oli 13,4 (14,9) milj. euroa. Liikevaihdon laskuun vaikuttivat osaltaan Suomessa käydyt poliittiset työtaistelut, mitkä sulki tehtaan useaksi päiväksi ja hankaloittivat toimituksia. Toimitukset videovalvonta- ja joukkoliikenneoperaattori asiakkaille laskivat normaalin projektiliiketoiminnan vaihtelun vuoksi.

## Kannattavuus

1000 euroa	1-3/2024	1-3/2023	Muutos	1-12/2023
Oikaistu käyttökate				
Broadband Networks	3 364	3 371	-0,2 %	8 902
Public Safety and Mobility	914	708	29,2 %	2 763
<b>Segmentit yhteensä</b>	<b>4 279</b>	<b>4 079</b>	<b>4,9 %</b>	<b>11 665</b>
Kohdistamattomat toiminnot	-1 222	-1 147	6,6 %	-4 441
<b>Oikaistu käyttökate, konserni</b>	<b>3 056</b>	<b>2 932</b>	<b>4,3 %</b>	<b>7 224</b>
Oikaisuerät	-1 320	-215	514,3 %	-1 640
<b>Käyttökate</b>	<b>1 737</b>	<b>2 717</b>	<b>-36,1 %</b>	<b>5 584</b>

1000 euroa	1–3/2024	1–3/2023	Muutos	1–12/2023
Oikaistu liike-tulos				
Broadband Networks	2 546	2 659	-4,2 %	5 989
Public Safety and Mobility	224	-51	n/a	-389
<b>Segmentit yhteensä</b>	<b>2 770</b>	<b>2 607</b>	<b>6,3 %</b>	<b>5 600</b>
Kohdistamattomat toiminnot	-1 222	-1 147	6,6 %	-4 441
<b>Oikaistu liike-tulos, konserni</b>	<b>1 548</b>	<b>1 460</b>	<b>6,0 %</b>	<b>1 158</b>
Oikaisuerät	-1 899	-215	784,1 %	-1 640
<b>Liike-tulos</b>	<b>-351</b>	<b>1 245</b>	<b>-128,2 %</b>	<b>-481</b>

Konsernin materiaalikulut ja tuotantopalvelujen kulut laskivat 26,0 % ja olivat 18,1 (24,5) milj. euroa. Materiaalikuluja laskivat myyntivolyymien lisäksi liikevaihdon painottuminen korkeamman bruttokatteen tuotteisiin ja ohjelmistoihin. Henkilöstökulut laskivat 8,3 % ja olivat 11,9 (12,9) milj. euroa. Lasku johtui henkilömäärän vähenemisestä ja lomautuksista, joita toteutettiin Suomessa edelleen ensimmäisen vuosineljänneksen aikana. Poistot kasvoivat 2,5 % ja olivat 1,5 (1,5) milj. euroa. Liiketoiminnan muut kulut laskivat 5,3 % ollen 5,0 (5,2) milj. euroa. Konsernin oikaistu liike-tulos kasvoi tammi–maaliskuussa 6,0 % ja oli 1,5 (1,5) milj. euroa eli 4,2 % (3,2 %) liikevaihdosta. Konsernin liike-tulos laski kertaluontoisista liiketoiminnan uudelleenjärjestelyistä johtuen ja oli -0,4 (1,2) milj. euroa eli -1,0 % (2,7 %) liikevaihdosta. Oikaisuerinä raportoitiin liiketoiminnan uudelleenjärjestelyistä Suomessa ja ulkomailla aiheutuneet kulut 1,3 milj. euroa ja videoalvontaohjelmistoihin kohdistettu arvonalentuminen 0,6 milj. euroa.

Broadband Networks -liiketoimintayksikön oikaistu liike-tulos laski 4,2 % ja oli 2,5 (2,7) milj. euroa. Oikaistu liike-tulos laski liikevaihdon merkittävän laskun vuoksi, vaikka bruttokate kasvoi ja henkilöstökulut laskivat vertailukaudesta.

Public Safety and Mobility -liiketoimintayksikön oikaistu liike-tulos kasvoi ja oli 0,2 (-0,1) milj. euroa. Oikaistu liike-tulos kasvoi bruttokatteen noustua vertailukautta selvästi korkeammalle tasolle. Videoalvontaohjelmistoihin kohdistettu arvonalentuminen 0,6 milj. euroa raportoitiin oikaisueränä. Arvonalentuminen johtui vanhempien ohjelmistoversioiden kysynnän arvioidusta laskusta ja asiakkaiden operoimien järjestelmien siirtymisestä odotettua aikaisemmin ylläpitovaiheeseen. Telesten fokus painottuu tulevaisuudessa enemmän junajärjestelmiin integroituihin ratkaisuihin ja julkisen liikenteen operaattorisegmenttiin.

Konsernin rahoituserien nettokulut olivat 0,2 (0,3) milj. euroa. Raportointikauden välittömät verot olivat 0,0 (+1,3) milj. euroa. Vertailukauden välittömissä veroissa oli peruutettu tilikaudella 2023 kirjattua verovarausta ja siihen liittyvää laskennallista verosaamista yhteensä 1,7 milj. euroa Belgian tytäryhtiön jälkiverotuspäätöksen kumoamisen vuoksi. Konsernin katsauskauden tulos oli -0,5 (2,2) milj. euroa. Oikaistu osakekohtainen tulos oli 0,08 (0,14) euroa ja osakekohtainen tulos -0,02 (0,13) euroa.

## Rahavirta ja taloudellinen asema

### Rahavirta

Liiketoiminnan rahavirta tammi–maaliskuussa 2024 oli 7,3 (2,0) milj. euroa. Liiketoiminnan rahavirtaa paransi käyttöpääoman lasku.

## Taloudellinen asema

Katsauskauden lopussa konsernilla oli korollista velkaa 35,8 (50,6) milj. euroa, josta lyhytaikaisia pankkilainoja oli 14,3 (15,0) milj. euroa. IFRS 16 -standardin mukaisesti aktivoitujen vuokrasopimusten korollinen velka oli 4,5 (5,5) milj. euroa, joista lyhytaikaisia oli 1,5 (1,8) milj. euroa. Konsernin rahat ja pankkisaamiset olivat 10,2 (14,0) milj. euroa. Yhtiöllä oli käyttämättömiä sitovia valmiusluottoja maaliskuun 2024 lopussa 14,4 (4,9) milj. euroa.

Konsernin taseen loppusumma katsauskauden lopussa oli 128,3 (153,1) milj. euroa ja oma pääoma 60,5 (62,7) milj. euroa. Konsernin omavaraisuusaste oli 47,4 % (41,6 %) ja nettovelkaantumisaste 42,5 % (58,4 %).

Kaikki rahoitussopimukset sisältävät finanssikovenanteina minimiomavaraisuusasteen, nettovelan ja oikaistun käyttökatteen suhteen maksimitason sekä minimilikviditeettitasen. Rahoitussopimusten vakuutena on yhteensä 50 miljoonan euron yritysikiinnitykset.

Yhtiön rahoitussopimukset sisälsivät katsauskauden lopussa:

- 6,0 milj. euron elokuussa 2024 erääntyvän lyhennettävän lainan, jonka pääoma 31.3.2024 oli 0,75 milj. euroa. Lainaa lyhennetään 0,75 milj. euron erissä kahdesti vuodessa.
- 20,0 milj. euron maaliskuussa 2026 erääntyvän lyhennettävän lainan, jonka pääoma 31.3.2024 oli 15,0 milj. euroa. Lainaa lyhennetään 1,25 miljoonan euron erissä kahdesti vuodessa.
- 3,5 milj. euron maaliskuussa 2025 erääntyvän lyhennettävän lainan, jonka pääoma 31.3.2024 oli 3,5 milj. euroa. Lainaa lyhennetään 0,3 miljoonan euron erissä kvartaaleittain kesäkuusta 2024 alkaen.
- 7,5 milj. euron maaliskuussa 2025 erääntyvän lyhennettävän lainan, jonka pääoma 31.3.2024 oli 7,5 milj. euroa. Lainaa lyhennetään 0,3 miljoonan euron erissä kvartaaleittain kesäkuusta 2024 alkaen.
- 4,0 miljoonan euron sitovan luottolimiitin, joka on voimassa maaliskuuhun 2025. 31.3.2024 käyttämättä oli 4,0 milj. euroa.
- 15,0 miljoonan euron sitovan luottolimiitin, joka on voimassa maaliskuuhun 2025. 31.3.2024 käyttämättä oli 10,4 milj. euroa.

Yhtiö käynnistää toisen vuosinejänneksen aikana uudelleenrahoitusneuvottelut maaliskuussa 2025 erääntyville rahoitussopimuksille.

## Saadut tilaukset ja tilauskanta

### Saadut tilaukset

Milj. euroa	1–3/2024	1–3/2023	Muutos	1–12/2023
Broadband Networks	15,9	31,2	-49,0 %	88,3
Public Safety and Mobility	14,6	9,7	51,5 %	61,2
<b>Yhteensä</b>	<b>30,5</b>	<b>40,8</b>	<b>-25,2 %</b>	<b>149,6</b>

**Konsernin** saadut tilaukset olivat 30,5 (40,8) milj. euroa tammi–maaliskuussa 2024 laskien 25,2 % edellisen vuoden vastaavasta ajanjaksosta.



**Broadband Networks** -liiketoimintayksikön saadut tilaukset olivat 15,9 (31,2) milj. euroa laskien 49,0 % vertailukaudesta. HFC-verkkotuotteiden kysyntä Euroopassa laski merkittävästi. Hajautetun verkkoarkkitehtuurin tuotteiden kysyntä jäi arvoltaan vähäiseksi, eikä kompensoinut perinteisten HFC-verkkotuotteiden kysynnän laskua. Pohjois-Amerikkalaisten asiakkaiden tilaukset säilyivät vielä vähäisinä. Myös palveluliiketoiminnan tilaukset Englannissa laskivat vertailukaudesta. Vertailukauteen sisältyi 1,3 milj. euroa Sveitsin divestoidun palveluliiketoiminnan tilauksia.

**Public Safety and Mobility** -liiketoimintayksikön saadut tilaukset olivat 14,6 (9,7) milj. euroa kasvaen 51,5 % vertailukaudesta. Kasvu johtui pääosin projektiliiketoiminnan normaalista vaihtelusta. Saadut tilaukset sisälsivät vertailukaudesta enemmän junaprojektien toimitusvaiheeseen liittyviä jatkotilauksia. Lisäksi Puolasta saatu merkittävä huoltoliiketoiminnan tilaus järjestelmän elinkaaren pidentämiseen kasvatti ensimmäisen neljänneksen saatuja tilauksia.

## Tilaukanta

Milj. euroa	31.3.2024	31.3.2023	Muutos	31.12.2023
Broadband Networks	21,1	33,2	-36,3 %	28,4
Public Safety and Mobility	103,2	94,4	9,3 %	102,0
<b>Yhteensä</b>	<b>124,3</b>	<b>127,6</b>	<b>-2,6 %</b>	<b>130,4</b>

**Konsernin** tilaukanta raportointikauden lopussa oli 124,3 (127,6) milj. euroa laskien 2,6 % edellisen vuoden vastaavasta ajankohdasta. Tilaukannan toimituksista noin 41 % on ajoitettu tilikaudelle 2024.

**Broadband Networks** -liiketoimintayksikön tilaukanta oli 21,1 (33,2) milj. euroa laskien 36,3 % vertailukaudesta. Tilaukannan laskuun vaikuttivat suuret vahvistin- ja passiivituotteiden toimitukset Euroopan-markkinoille ja alkuvuoden heikko tilaukertymä sekä HFC- että passiivituotteissa.

**Public Safety and Mobility** -liiketoimintayksikön tilaukanta oli 103,2 (94,4) milj. euroa kasvaen 9,3 % vertailukaudesta. Tilaukanta kasvativat junavalmistajilta saatujen tilausten huomattava kasvu. Kasvu johtui toimitusvolyymien kasvusta ja myös osittain normaalista projektiliiketoiminnan vaihtelusta. Videovalvonta- ja joukkoliikenneoperaattoriasiakkaiden tilaukannat laskivat merkittävästi alhaisen tilaukertymän takia.

## Investoinnit, tutkimus ja tuotekehitys

Konsernin investoinnit olivat 1,4 (1,6) milj. euroa eli 3,9 % (3,6 %) liikevaihdosta. IFRS 16 -standardin mukaisesti aktivoitujen vuokrasopimuksien arvo oli 0,2 (0,4) milj. euroa ja muut käyttöomaisuusinvestoinnit olivat 0,0 (0,0) milj. euroa. Tuotekehitysmenoja aktivoitiin katsauskaudella 1,2 (1,3) milj. euroa. Aktivoitujen tuotekehitysmenojen poistot olivat 0,8 (0,7) milj. euroa.

Tuotekehitysmenot olivat 4,0 (4,3) milj. euroa eli 11,0 % (9,5 %) konsernin liikevaihdosta. Tuotekehitysprojektit painottuivat seuraavan sukupolven hajautetun verkkoarkkitehtuurin ratkaisuihin ja DOCSIS 4.0 -standardin mukaisiin vahvistimiin mukaan lukien USA:n markkinoille suunnatut tuotteet, tilannekuva- ja videovalvontaratkaisuihin, matkustajaliikenteen informaatiojärjestelmiin sekä asiakaskohtaisiin projekteihin.

## Henkilöstö

Konsernin palveluksessa oli tammi–maaliskuussa 2024 keskimäärin 709 (840) henkilöä. Maaliskuun lopussa konsernin palveluksessa oli 703 (842) henkilöä, joista ulkomailla työskenteli 34 % (42 %). Euroopan ulkopuolella työskenteli noin 2 % (3 %) konsernin henkilöstöstä.

Henkilöstökulut laskivat 8,3 % vertailukaudesta ja olivat 11,9 (12,9) milj. euroa. Henkilöstökuluja laskivat henkilömäärän vähentäminen ja lomautukset, joita toteutettiin ensimmäisen vuosineljänneksen aikana. Raportointikauden aikana päättyi 24 työsuhdetta irtisanomisten johdosta. Päätettyjen työsuhteiden vuotuiset palkka- ja sivukulut ovat 1,2 milj. euroa.

## Konsernirakenne

Emoyhtiöllä on sivuliike Hollannissa sekä tytäryhtiöt 13 maassa Suomen ulkopuolella.

## Osakkeet ja osakepääoma

Tianta Oy oli Telesten suurin yksittäinen osakkeenomistaja 25,2 % (25,1 %) omistusosuudella 31.3.2024. Arvo-osuusjärjestelmän mukaan Telesten osakkeenomistajien lukumäärä katsauskauden lopussa oli 5 326 (5 577). Ulkomaalaisten osakkeenomistajien osuus osakkeista oli 0,9 % (1,1 %) ja hallintarekisteröityjen osakkeenomistajien osuus 2,7 % (2,9 %).

Yhtiön rekisteröity osakepääoma 31.3.2024 oli 6 966 932,80 euroa jakautuen 18 985 588 osakkeeseen. Konsernin emoyhtiö Teleste Oyj:n hallussa oli 738 398 (747 026) omaa osaketta 31.3.2024, mikä vastasi 3,9 % (3,9 %) kaikista Telesten osakkeista.

Telesten osakevaihto Nasdaq Helsingissä oli tammi–maaliskuussa 2024 0,4 (0,5) milj. kappaletta ja 1,0 (1,9) milj. euroa. Osakkeen kaupankäyntimäärillä painotettu keskikurssi oli 2,78 (3,99) euroa, katsauskauden alin osakekurssi oli 2,50 (3,33) euroa ja ylin 3,32 (4,75) euroa. Telesten osakkeen päätöskurssi 31.3.2024 oli 3,18 (3,55) euroa ja osakekannan markkina-arvo 60,4 (67,4) milj. euroa.

## Hallinnointi

### Yhtiön johto

Telesten johtoryhmään kuuluivat maaliskuun 2024 lopussa Esa Harju, toimitusjohtaja; Juha Hyytiäinen, talousjohtaja; Pasi Järvenpää, tutkimus- ja tuotekehitysjohtaja; Linda Kallas, strategiajohtaja; Hanno Narjus, Broadband Networks liiketoimintajohtaja; Markus Mattila, tuotanto-, logistiikka- ja hankintajohtaja; Valerian Sand, Public Safety and Mobility liiketoimintajohtaja sekä Tuomas Vanne, henkilöstöjohtaja.

### Valtuutukset

Katsauskauden lopussa 31.3.2024 voimassa olleet valtuutukset:

- Hallitus voi hankkia enintään 1 200 000 yhtiön omaa osaketta muutoin kuin osakkeenomistajien omistamien osakkeiden suhteessa yhtiön vapaalla omalla pääomalla osakkeiden hankintahetken markkinahintaan Nasdaq Helsinki Oy:n säännellyllä markkinalla järjestämässä kaupankäynnissä.
- Hallitus voi päättää uusien osakkeiden antamisesta ja/tai yhtiön hallussa olevien omien osakkeiden luovuttamisesta siten, että annettavien ja/tai luovutettavien osakkeiden määrä on yhteensä enintään 2 000 000 kappaletta.
- Yhtiön antamien erityisten oikeuksien nojalla merkittävien uusien osakkeiden ja yhtiön hallussa olevien luovutettavien omien osakkeiden lukumäärä voi olla enintään yhteensä 1 000 000 kappaletta, joka määrä sisältyy edellä mainittuihin uusiin osakkeisiin ja yhtiön hallussa olevia omia osakkeita koskevaan enimmäismäärään.

## Lähiajan riskit ja epävarmuustekijät

Teleste on alttiina riskeille, jotka voivat johtua yhtiön operatiivisesta toiminnasta tai liiketoimintaympäristössä tapahtuvista muutoksista. Merkittävimmät riskit on kuvattu vuoden 2023 hallituksen toimintakertomuksessa ja tilinpäätöksessä. Myös muut riskit, joista yhtiö ei ole tällä hetkellä tietoinen, tai joiden ei tällä hetkellä arvioida olevan merkittäviä, voivat kuitenkin muodostua merkittäviksi tulevaisuudessa. Tässä osavuosikatsauksessa on kuvattu lähinnä merkittävimmät muutokset vuoden 2023 hallituksen toimintakertomuksessa ja tilinpäätöksessä esitettyihin riskeihin. Riskienhallinta on organisoitu osaksi liiketoiminta-alueiden strategista ja operatiivista toimintaa. Riskit raportoidaan tarkastusvaliokunnalle ja hallitukselle säännöllisesti ja aina tarvittaessa.

## Oikeudenkäynnit ja oikeudelliset menettelyt

Telesten tytäryhtiö Saksassa on nostanut vahingonkorvauskanteen liittyen projektiin, jonka asiakas on keskeyttänyt Telesten kannan mukaan perusteetta. Keskeytyneen projektin toimitukset sisälsivät matkustajaliikenteen informaatiojärjestelmiä paikallisliikenteen joukkoliikenneoperaattoreille. Yhtiö arvioi, ettei oikeudenkäynnillä ole olennaista taloudellista merkitystä konsernin toiminnalle.

Katsauskauden päättyessä ei ollut vireillä muita sellaisia oikeudenkäyntejä tai oikeudellisia menettelyjä, joilla olisi ollut olennaista taloudellista merkitystä konsernin toiminnalle.

## Katsauskauden jälkeiset tapahtumat

### Yhtiökokous

Teleste Oyj:n 11.4.2024 pidetty varsinainen yhtiökokous vahvisti vuoden 2023 tilinpäätöksen, konsernitilinpäätöksen ja hyväksyi yhtiön palkitsemisraportin vuodelta 2023 sekä myönsi vastuuvapauden hallituksen jäsenille ja toimitusjohtajalle tilikaudelta 2023. Yhtiökokous päätti hallituksen esityksen mukaisesti, että 31.12.2023 päättyneeltä tilikaudelta vahvistetun taseen perusteella ei makseta osinkoa.

Yhtiökokous päätti hallituksen jäsenmääräksi kuusi henkilöä. Teleste Oyj:n hallituksen jäseniksi valittiin Timo Luukkainen, Jussi Himanen, Vesa Korpimies, Mirel Leino-Haltia, Anni Ronkainen ja Kai Telanne.

Hallituksen jäsenille päätettiin maksaa vuosipalkkiot seuraavasti: puheenjohtajalle 66 000 euroa vuodessa ja kullekin jäsenelle 33 000 euroa vuodessa. Tarkastusvaliokunnan puheenjohtajana toimivan hallituksen jäsenen vuosipalkkio on 49 000 euroa. Vuosipalkkiot maksetaan siten, että hallituksen jäsenille hankitaan 40 %:lla palkkion brutto-osuudesta Teleste Oyj:n osakkeita Nasdaq Helsinki Oy:n säännellyllä markkinalla järjestämässä kaupankäynnissä ja loppuosa suoritetaan rahana. Hallituksen jäsenille ja valiokuntien puheenjohtajille ei makseta erillistä kokouspalkkiota. Hallituksen valiokuntien jäsenille maksetaan kokouspalkkiona 400 euroa niiltä valiokuntien kokouksilta, joihin he osallistuvat.

Yhtiön tilintarkastajaksi valittiin tilintarkastusyhteisö PricewaterhouseCoopers Oy, joka on nimennyt päävastuulliseksi tilintarkastajaksi KHT Markku Launiksen. Tilintarkastajan palkkio päätettiin maksaa yhtiön hyväksymän laskun mukaisesti. PricewaterhouseCoopers Oy valittiin samalla myös yhtiön kestävyysraportoinnin varmentajaksi, ja sille maksetaan palkkio tästä tehtävästä yhtiön hyväksymän laskun mukaisesti.

Yhtiökokous päätti valtuuttaa hallituksen päättämään yhtiön omien osakkeiden hankkimisesta hallituksen ehdotuksen mukaisesti. Valtuutuksen perusteella hallitus voi hankkia enintään 1 200 000 yhtiön omaa osaketta muutoin kuin osakkeenomistajien omistamien osakkeiden suhteessa yhtiön vapaalla omalla pääomalla osakkeiden hankintahetken markkinahintaan Nasdaq Helsinki Oy:n säännellyllä markkinalla järjestämässä kaupankäynnissä.

Hankkimisvaltuutus on voimassa kahdeksantoista (18) kuukautta varsinaisen yhtiökokouksen päätöksestä lukien. Hankkimisvaltuutus kumoaa aiemmin myönnetty omien osakkeiden hankkimisvaltuutukset.

Yhtiökokous päätti valtuuttaa hallituksen päättämään uusien osakkeiden antamisesta ja/tai yhtiön hallussa olevien omien osakkeiden luovuttamisesta ja/tai osakeyhtiölain 10 luvun 1 §:ssä tarkoitettujen erityisten oikeuksien antamisesta hallituksen ehdotuksen mukaisesti.

Uudet osakkeet voidaan antaa ja yhtiön hallussa olevat omat osakkeet voidaan luovuttaa joko maksua vastaan tai maksutta. Uudet osakkeet voidaan antaa ja yhtiöllä olevat omat osakkeet luovuttaa yhtiön osakkeenomistajille siinä suhteessa kuin he ennestään omistavat yhtiön osakkeita, tai osakkeenomistajan etuoikeudesta poiketen suunnatulla osakeannilla, jos siihen on yhtiön kannalta painava taloudellinen syy. Uudet osakkeet voidaan antaa myös maksuttomana osakeantina yhtiölle itselleen.

Hallitus on valtuutuksen nojalla oikeutettu päättämään uusien osakkeiden antamisesta ja/tai yhtiön hallussa olevien omien osakkeiden luovuttamisesta siten, että annettavien ja/tai luovutettavien osakkeiden määrä on yhteensä enintään 2 000 000 kappaletta.

Yhtiön antamien erityisten oikeuksien nojalla merkittävien uusien osakkeiden ja yhtiön hallussa olevien luovutettavien omien osakkeiden lukumäärä voi olla enintään yhteensä 1 000 000 kappaletta, joka määrä sisältyy edellä mainittuun uusia osakkeita ja yhtiön hallussa olevia omia osakkeita koskevaan enimmäismäärään.

Valtuutukset ovat voimassa kahdeksantoista (18) kuukautta varsinaisen yhtiökokouksen päätöksestä lukien. Valtuutukset kumoavat aiemmin myönnetty valtuutukset päättää osakeannista sekä optio-oikeuksien ja muiden osakkeisiin oikeuttavien erityisten oikeuksien antamisesta.

## Toimintaympäristö

### Broadband Networks

Laajakaistapalvelujen kysynnän ja globaalien verkkolaitemarkkinan odotetaan jatkavan pidemmällä aikavälillä kasvuaan johtuen lisääntyneestä etätyöstä, digitaalisista palveluista ja suoratoistopalvelujen kasvavasta kulutuksesta, mitkä vaativat entistä enemmän verkkokapasiteettia ja nopeampia yhteyksiä. Laajakaistapalveluita tarjoavat tietoliikenneoperaattorit ovat pystyneet kilpailukykyisesti vastaamaan kysynnän kasvuun kaapelipohjaisessa verkkoinfrastruktuurissaan investoimalla viime vuosien aikana DOCSIS 3.1 -standardin mukaisesti 1.2 GHz:n verkkopäivityksiin. Heikentynyt makrotalouden tilanne, operaattorien kustannussäästötoimenpiteet ja varastotasojen optimoiminen ovat kuitenkin johtaneet vuodesta 2023 alkaen markkinakysynnän laskuun. Markkinakysynnän odotetaan jatkuvan epävarmana myös vuonna 2024, osana siirtymävaihetta kaapeli- tai kuitupohjaisiin seuraavan sukupolven tuotteisiin.

Uuden sukupolven DOCSIS 4.0 -standardin mukaiset 1.8 GHz -teknologiat tuovat tilaajille nopeudeltaan jopa 10 gigabitin laajakaistayhteyksiä olemassa olevaa koaksiaalikaapelointia hyödyntäen. Tämä mahdollistaa kaapeliverkkoinfrastruktuurin kilpailukykyisen optisen kuidun rinnalla vuosiksi eteenpäin. Erityisesti Pohjois-Amerikan tietoliikenneoperaattoreiden odotetaan investoivan uuteen DOCSIS 4.0 -teknologiaan vuoden 2024 lopulta alkaen, ja markkinan odotetaan kääntyvän tuolloin kasvuun. Euroopassa investointien odotetaan alkavan myöhemmin ja markkinan palaavan kasvu-uralle vasta vuonna 2026, markkinan koon ollessa Pohjois-Amerikkaa merkittävästi pienempi.

Telesten DOCSIS 4.0 -standardin mukaisten 1.8 GHz -verkkotuotteiden tuotekehityshankkeet ovat edenneet tuotteiden kaupallistamisvaiheeseen. Älyvahvistimien toimitukset ovat alkaneet Pohjois-Amerikkaan vuoden 2024 ensimmäisen vuosineljänneksen aikana. Tällä odotetaan olevan vaikutusta liikevaihtoon asteittain vuosien 2024 ja 2025 aikana. Pohjois-Amerikan suhteellisen osuuden yhtiön liikevaihdosta odotetaan kasvavan merkittävästi tasolle vuoteen 2026 mennessä.

### Public Safety and Mobility

Kasvat kaupunkiympäristöt ja niiden turvallisuus, lisääntyvä ympäristöystävällinen joukkoliikenne, sekä arkea helpottavien älykkäiden digitaalisten järjestelmien yleistymisen luovat tulevana vuosina pohjaa tasaisesti kasvavalle liiketoiminnalle joukkoliikenteen informaatio- ja turvajärjestelmien alueella.

Joukkoliikenneoperaattorit tekevät investointeja informaatio- ja turvajärjestelmiinsä, joilla varmistetaan palvelujen ja infrastruktuurin häiriötön toiminta sekä ihmisten turvallisuus. Joukkoliikenteen informaatiojärjestelmät kehittyvät jatkuvasti entistä älykkäämmiksi ja reaaliaikaisiksi. Myös videoturvaratkaisujen älykkyys lisääntyy, mukaan lukien reaaliaikaiset liikkuvat videovalvontajärjestelmät ja kattavat tilannekuvajärjestelmät, jotka sisältävät videon ohella myös muiden tietovirtojen hallintaa ja analysointia. Investoinnit perustuvat laajasti julkiseen rahoitukseen, ja sen pohjalta rakentuviin projektikonaisuuksiin, missä projektien hinnat on kiinteitä tai sidottu kustannusindekseihin.

Joukkoliikenteen informaatiojärjestelmien markkina kääntyi pandemian jälkeen uudelleen kasvuun vuoden 2023 aikana. Odotamme tulevana vuosina maltillista ja tasaista markkinoiden kasvua sekä informaatio- että turvajärjestelmissä. Telesten strateginen fokus tulee olemaan erityisesti junajärjestelmien ja joukkoliikenteen



informaatoratkaisuissa. Kilpailukyvyyn varmistaminen edellyttää Telesteltä jatkuvia tuotekehitysinvestointeja uusiin älykkäisiin ratkaisuihin, ja näissä ohjelmistojärjestelmien osuus jatkaa kasvuaan. Myyntihintojen korottaminen sopimusten puitteissa, projektien hallinta ja kokonaiskannattavuuden parantaminen, sekä operatiivisen tehokkuuden varmistaminen liiketoiminnassa säilyvät tärkeinä.

## Taloudellinen tiedottaminen vuonna 2024

Teleste Oyj julkaisee vuonna 2024 taloudelliset tiedotteet seuraavasti:

14.8.2024 Puolivuosisikatsaus tammi–kesäkuu 2024  
6.11.2024 Osavuosisikatsaus tammi–syyskuu 2024

## Tulosjulkistustilaisuus

Teleste järjestää suomenkielisen tulosjulkistustilaisuuden analyytikoille, sijoittajille ja medialle 3.5.2024 klo 9.30 Suomen aikaa. Tilaisuudessa esiintyvät toimitusjohtaja Esa Harju sekä talousjohtaja Juha Hyytiäinen. Tiedotustilaisuuteen on mahdollista ilmoittautua erikseen tiedotettujen ohjeiden mukaisesti.

Turussa, 2.5.2024

Teleste Oyj  
Hallitus

### Lisätietoja:

**Esa Harju**  
toimitusjohtaja

**Juha Hyytiäinen**  
talousjohtaja

puh +358 2 2605 611  
investor.relations@teleste.com

## Teleste lyhyesti

Telesten teknologioilla ja tuotteilla rakennetaan verkottunutta yhteiskuntaa. Ratkaisumme tuovat nopeat laajakaista- ja televisiopalvelut koteihin, takaavat turvallisuutesi julkisilla paikoilla ja opastavat sinua joukkoliikenteen käytössä. Innovatiivisuutemme ja vankka kokemuksemme on tehnyt meistä johtavan kansainvälisen laajakaista-, turvallisuus- ja informaatioteknologioita sekä niihin liittyviä palveluja tarjoavan yrityksen. Toimimme tiiviissä yhteistyössä asiakkaittemme kanssa niin virtuaalisesti kuin maailmanlaajuisen myyntiverkoston kautta. Vuonna 2023 Telesten liikevaihto oli 151,3 miljoonaa euroa, ja yhtiön palveluksessa oli keskimäärin noin 800 henkilöä. Telesten osakkeet noteerataan Nasdaq Helsingissä. Katso lisätietoja verkkosivustoltamme [www.teleste.com](http://www.teleste.com).

Osavuositarkastus on laadittu IAS 34 Osavuositarkastukset standardin mukaisesti siten kuin EU on sen hyväksynyt käyttäen samoja laadintaperiaatteita kuin vuosi-tilinpäätöksessä lukuun ottamatta 1.1.2024 voimaantulleita uusia ja muutettuja standardeja. Laadintaperiaatteet löytyvät viimeisimmästä tilinpäätöksestä. Osavuositarkastus on tilintarkastamaton.

<b>KONSERNIN TULOSLASKELMA (TEUR)</b>	1-3/2024	1-3/2023	Muutos %	1-12/2023
Liikevaihto	36 574	45 341	-19,3 %	151 349
Liiketoiminnan muut tuotot	133	82	62,8 %	961
Materiaalikäyttö ja ostetut palvelut	-18 142	-24 522	-26,0 %	-77 304
Työsuhde-etuuksista aiheutuvat kulut	-11 856	-12 935	-8,3 %	-47 479
Poistot	-1 508	-1 471	2,5 %	-6 066
Arvon alentumiset	-579	0	n/a	0
Muut liiketoiminnan kulut	-4 972	-5 249	-5,3 %	-21 943
Liiketulos	-351	1 245	-128,2 %	-481
Rahoitustuotot	259	216	20,2 %	946
Rahoituskulut	-448	-547	-18,1 %	-2 881
Tulos rahoituserien jälkeen	-540	914	-159,1 %	-2 416
Tulos ennen veroja	-540	914	-159,1 %	-2 416
Välittömät verot	15	1 328	-98,9 %	1 911
Kauden tulos	-525	2 242	-123,4 %	-505
Jakautuminen				
Emoyhtiön omistajille	-425	2 321	-118,3 %	-82
Määräysvallattomille omistajille	-100	-79	n/a	-423
	-525	2 242	-123,4 %	-505
Emoyhtiön omistajille kuuluvasta tuloksesta laskettu osakekohtainen tulos:				
laimentamaton osakekohtainen tulos (EUR)	-0,02	0,13	-118,3 %	0,00
laimennusvaikutuksella oikaistu osakekohtainen tulos (EUR)	-0,02	0,13	-118,3 %	0,00
<b>Laaja tuloslaskelma (tEUR)</b>				
Kauden tulos	-525	2 242	-123,4 %	-505
Erät, jotka saatetaan myöhemmin siirtää tulosvaikutteisesti				
Muuntoero	-144	-219	-34,3 %	471
Rahavirran suojaukset	125	201	-37,8 %	114
Kauden laaja tulos	-543	2 225	-124,4 %	81
Jakautuminen				
Emoyhtiön omistajille	-433	2 303	-118,8 %	494
Määräysvallattomille omistajille	-110	-78	n/a	-414
	-543	2 225	-124,4 %	81

## KONSERNIN TASE (TEUR)

	31.3.2024	31.3.2023	Muutos %	31.12.2023
<strong>Pitkäaikaiset varat</strong>				
Aineettomat hyödykkeet	13 242	11 074	19,6 %	13 474
Liikearvo	29 985	30 432	-1,5 %	30 107
Aineelliset hyödykkeet	12 063	13 469	-10,4 %	12 488
Muut pitkäaikaiset rahoitusvarat	364	348	4,6 %	364
Muut pitkäaikaiset saamiset	118	0	n/a	119
Laskennallinen verosaaminen	4 376	3 106	40,9 %	4 349
	60 148	58 430	2,9 %	60 900
<strong>Lyhytaikaiset varat</strong>				
Vaihto-omaisuus	30 673	36 440	-15,8 %	35 618
Myyntisaamiset ja muut saamiset	26 903	43 871	-38,7 %	31 513
Tuloverosaaminen	372	347	7,0 %	444
Rahavarat	10 157	14 005	-27,5 %	6 228
	68 105	94 663	-28,1 %	73 802
<strong>Varat yhteensä</strong>	<strong>128 253</strong>	<strong>153 093</strong>	<strong>-16,2 %</strong>	<strong>134 702</strong>
<strong>Oma pääoma ja velat</strong>				
Osakepääoma	6 967	6 967	0,0 %	6 967
Muu oma pääoma	54 057	55 844	-3,2 %	54 348
Emoyhtiön omistajille kuuluva oma pääoma	61 024	62 811	-2,8 %	61 315
Määräysvallattomat omistajat	-544	-97	457,7 %	-433
<strong>Oma pääoma</strong>	<strong>60 480</strong>	<strong>62 714</strong>	<strong>-3,6 %</strong>	<strong>60 882</strong>
<strong>Pitkäaikaiset velat</strong>				
Laskennalliset verovelat	2 542	2 082	22,1 %	2 575
Korolliset velat	15 552	33 608	-53,7 %	30 460
Korottomat pitkäaikaiset velat	10	79	-86,8 %	91
Varaukset	464	388	19,8 %	310
	18 569	36 157	-48,6 %	33 435
<strong>Lyhytaikaiset velat</strong>				
Lyhytaikaiset korolliset velat	20 294	16 996	19,4 %	7 338
Ostovelat ja muut korottomat velat	26 942	33 343	-19,2 %	31 389
Saadut ennakot	638	2 484	-74,3 %	675
Tuloverovelka	307	432	-28,8 %	188
Varaukset	1 023	968	5,7 %	796
	49 204	54 222	-9,3 %	40 385
<strong>Oma pääoma ja velat yhteensä</strong>	<strong>128 253</strong>	<strong>153 093</strong>	<strong>-16,2 %</strong>	<strong>134 702</strong>

**KONSERNIN RAHAVIRTALASKELMA (TEUR)**

	1-3/2024	1-3/2023	Muutos %	1-12/2023
<b>Liiketoiminnan rahavirrat</b>				
Kauden tulos	-525	2 242	-123,4 %	-505
Liiketoiminnan rahavirran oikaisut	8 218	443	1755,7 %	13 638
Muut rahoituserät	0	-4	-100,0 %	-318
Maksetut korot ja muut rahoituskulut	-392	-367	6,9 %	-1 595
Saadut korot ja osinkotuotot	40	76	-48,0 %	290
Maksetut verot	-79	-426	-81,5 %	-723
<b>Liiketoiminnan nettorahavirta</b>	<b>7 262</b>	<b>1 965</b>	<b>269,6 %</b>	<b>10 787</b>
<b>Investointien rahavirrat</b>				
Investoinnit aineellisiin ja aineettomiin hyödykkeisiin	-1 267	-1 281	-1,1 %	-6 842
Aineellisten käyttöomaisuushyödykkeiden myynnit	41	21	101,0 %	28
Tytäryritysten myynti vähennettynä myyntihetken rahavaroilla	0	0	n/a	2 407
Investoinnit muihin sijoituksiin	0	0	n/a	0
<b>Investointien nettorahavirta</b>	<b>-1 225</b>	<b>-1 261</b>	<b>n/a</b>	<b>-4 407</b>
<b>Rahoituksen rahavirrat</b>				
Lainojen nostot	307	2 426	-87,4 %	0
Lainojen takaisinmaksut	-2 000	-2 000	0,0 %	-11 633
Rahoitusleasingvelkojen maksut	-415	-514	-19,4 %	-1 920
Maksetut osingot	0	0	n/a	0
<b>Rahoituksen nettorahavirta</b>	<b>-2 108</b>	<b>-89</b>	<b>n/a</b>	<b>-13 552</b>
<b>Rahavarojen muutos</b>				
Rahavarat kauden alussa	6 228	13 405	-53,5 %	13 405
Valuuttakurssien muutosten vaikutus	1	-16	-104,4 %	-5
Kauden rahavirta	3 929	616	538,1 %	-7 173
Rahavarat kauden lopussa	10 157	14 005	-27,5 %	6 228



**TOIMINTASEGMENTIT (TEUR)**

	1-3/2024	1-3/2023	Muutos %	1-12/2023
<b>Broadband Networks</b>				
Saadut tilaukset	15 901	31 151	-49,0 %	88 348
Liikevaihto	23 130	30 428	-24,0 %	92 455
Oikaistu käyttökate	3 364	3 371	-0,2 %	8 902
Oikaistu käyttökate %	15 %	11 %	31,3 %	10 %
Oikaistu liike-tulos	2 546	2 659	-4,2 %	5 989
Oikaistu liike-tulos %	11 %	9 %	26,0 %	6 %
<b>Public Security &amp; Mobility</b>				
Saadut tilaukset	14 628	9 656	51,5 %	61 208
Liikevaihto	13 444	14 913	-9,9 %	58 894
Oikaistu käyttökate	914	708	29,2 %	2 763
Oikaistu käyttökate %	7 %	5 %	43,3 %	5 %
Oikaistu liike-tulos	224	-51	n/a	-389
Oikaistu liike-tulos %	2 %	0 %	n/a	-1 %
<b>Konsernin täsmäytyslaskelma</b>				
Segmenttien oikaistu liike-tulos	2 770	2 607	6,2 %	5 600
Kohdistamattomat erät	-1 222	-1 147	n/a	-4 441
Oikaistu liike-tulos	1 548	1 460	6,0 %	1 158
Oikaisuerät	-1 899	-215	n/a	-1 640
Liike-tulos	-351	1 245	-128,2 %	-481
Rahoituserät	-189	-331	-43,0 %	-1 935
Tulos ennen veroja	-540	914	-159,1 %	-2 416

**Informaatio per kvartaali (tEUR)**

	1-3/24	10-12/23	7-9/23	4-6/23	1-3/23	4/2023-3/2024
<b>Saadut tilaukset</b>						
Broadband Networks	15 901	16 969	23 648	16 580	31 151	73 098
Public Security & Mobility	14 628	15 090	22 769	13 693	9 656	66 180
Yhteensä	30 529	32 059	46 417	30 273	40 807	139 278
<b>Liikevaihto</b>						
Broadband Networks	23 130	15 384	21 068	25 576	30 428	85 158
Public Security & Mobility	13 444	15 283	14 170	14 527	14 913	57 424
Yhteensä	36 574	30 667	35 238	40 103	45 341	142 582
<b>Oikaistu liike-tulos</b>						
Broadband Networks	2 546	306	1 004	2 020	2 659	5 876
Public Security & Mobility	224	-578	174	65	-51	-114
Kohdistamattomat erät	-1 222	-1 146	-658	-1 490	-1 147	-4 517
Yhteensä	1 548	-1 418	520	596	1 460	1 246
<b>Liike-tulos</b>						
Oikaistu liike-tulos	1 548	-1 418	520	596	1 460	1 246
Oikaisuerät	-1 899	-911	-30	-484	-215	-3 324
Yhteensä	-351	-2 329	491	112	1 245	-2 078



Liikevaihto lajeittain	1-3/2024	1-3/2023	Muutos %	1-12/2023
Tavaroiden myynti	32 845	39 089	-16,0 %	131 150
Palvelut	3 729	6 252	-40,4 %	20 199
Yhteensä	36 574	45 341	-19,3 %	151 349
<b>TUNNUSLUVUT</b>	1-3/2024	1-3/2023	Muutos %	1-12/2023
Liiketulos	-351	1 245	-128,2 %	-481
Osakekohtainen tulos, EUR	-0,02	0,13	-118,3 %	0,00
Osakekohtainen tulos, laimennettu EUR	-0,02	0,13	-118,3 %	0,00
Osakekohtainen oma pääoma, ilman omia osakkeita EUR	3,32	3,44	-3,6 %	3,34
Oman pääoman tuotto	-3,5 %	14,6 %	-123,7 %	-0,8 %
Sijoitetun pääoman tuotto	-0,4 %	5,1 %	-107,8 %	0,2 %
Omavaraisuusaste	47,4 %	41,6 %	13,8 %	45,4 %
Nettovelkaantumisaste	42,5 %	58,4 %	-27,2 %	51,9 %
Investoinnit, tEUR	1 430	1 635	-12,5 %	7 966
Investoinnit % liikevaihdosta	3,9 %	3,6 %	8,4 %	5,3 %
Tilaukanta, tEUR	124 319	127 623	-2,6 %	130 364
Henkilöstö keskimäärin	709	840	-15,5 %	803
Osakkeiden lukumäärä keskimäärin (tuhansia) sis omat osakkeet	18 986	18 986	0,0 %	18 986
Kauden ylin kurssi, EUR	3,32	4,75	-30,1 %	4,75
Kauden alin kurssi, EUR	2,50	3,33	-24,9 %	2,55
Kauden keskimurssi, EUR	2,78	3,99	-30,4 %	2,70
Osakevaihto, milj kpl	0,4	0,5	-25,6 %	1,5
Osakevaihto, MEUR	1,0	1,9	-48,3 %	5,2
Arvonalentumiset hyödykeryhmittäin (tEUR)	1-3/2024	1-3/2023	Muutos %	1-12/2023
Aktivoitujen kehittämismenot	-579	0	n/a	0
Arvonalentumiset yhteensä	-579	0	n/a	0
Vaihto-omaisuus (tEUR)	1-3/2024	1-3/2023	Muutos %	1-12/2023
Vaihto-omaisuuden hankintameno	39 122	44 481	-12,0 %	43 436
Varaus nettorealisoitavasta	-8 448	-8 041	5,1 %	-7 818
Vaihto-omaisuus yhteensä	30 673	36 440	-15,8 %	35 618
Omat osakkeet	Määrä		Osuus osakkeista	Osuus äänistä
Konsernin omistuksessa/hallinnassa omia osakkeita 31.3.2024	Kpl			
	738 398		3,89 %	3,89 %
Vastuositoumukset (tEUR)	31.3.2024	31.3.2023	Muutos %	31.12.2023
Vuokra- ja leasingvastuut	806	1 037	-22,2 %	840

Johdannaissopimukset (tEUR) kirjattu tulokseen ja taseeseen

Valuuttasuojat, kohdearvo	11 378	17 578	-35,3 %	14 442
Valuuttasuojat, käypä arvo	1	-366	-100,3 %	-274
Koronvaihtosopimukset	30 000	32 500	-7,7 %	31 250
Koronvaihtosopimusten käypä arvo	522	798	-34,5 %	478

## VAIHTOEHTOISET TUNNUSLUVUT

Teleste Oyj käyttää ja julkaisee vaihtoehtoisia tunnuslukuja liiketoiminnan operatiivisen kehittymisen kuvaamiseen ja vertailukelpoisuuden parantamiseen raportointikausien välillä. Vaihtoehtoiset tunnusluvut raportoidaan IFRS-pohjaisten tunnuslukujen lisäksi.

Vaihtoehtoisten tunnuslukujen laskennassa ei huomioida raportointikausien operatiivisen tulokellisuuden vertailukelpoisuuteen vaikuttavia eriä, kuten liiketoimintojen myynneistä tai lopettamisista aiheutuvia voittoja tai tappioita, toiminnan uudelleenjärjestelystä aiheutuvia voittoja tai tappioita, arvonalentumistappioita, merkittäviin strategiaan muutoksiin liittyviä kuluja tai muita poikkeuksellisia operatiiviseen liiketoimintaan kuulumattomia tuottoja tai kuluja.

Teleste Oyj:n raportoidut vaihtoehtoiset tunnusluvut ovat oikaistu liike-tulos, oikaistu käyttökate ja oikaistu osakekohtainen tulos. Oikaisuerät kirjataan tuloslaskelmaan aiheuttamisperiaatteensa mukaiseen tuotto- tai kuluryhmään.

### VAIHTOEHTOISET TUNNUSLUVUT

(TEUR, jollei muuta mainittu)

	1-3/2024	1-3/2023	Muutos %	1-12/2023
Oikaistu liike-tulos	1 548	1 460	6,0 %	1 158
Oikaistu osakekohtainen tulos, EUR	0,08	0,14	-41,9 %	0,09
<b>SILTALASKELMA</b>				
Liike-tulos	-351	1 245	-128,2 %	-481
Liiketoimintojen uudelleenjärjestelystä johtuvat kulut	1 320	27	4789,5 %	725
Strategiset kehitysprojektit	0	188	-100,0 %	915
Tuotekehitysmenojen arvonalentuminen	579	0	n/a	0
Oikaistu liike-tulos	1 548	1 460	6,0 %	1 158
Emoyhtiön omistajille kuuluva tulos	-425	2 321	-118,3 %	-82
Kauden aikana ulkona olevien osakkeiden lkm. painotettu keskiarvo, '000	18 241	18 231	0,1 %	18 237
laimentamaton osakekohtainen tulos (EUR)	-0,02	0,13	-118,3 %	0,00
Emoyhtiön omistajille kuuluva tulos	-425	2 321	-118,3 %	-82
Liiketoimintojen uudelleenjärjestelystä johtuvat kulut	1 320	27	4789,5 %	725
Strategiset kehitysprojektit	0	188	-100,0 %	915
Tuotekehitysmenojen arvonalentuminen	579	0	n/a	0
Laskennallisten verojen muutos	0	0	n/a	0
Kauden aikana ulkona olevien osakkeiden lkm. painotettu keskiarvo, '000	18 241	18 231	0,1 %	18 237
Oikaistu osakekohtainen tulos, EUR	0,08	0,14	-41,9 %	0,09

Laskelma konsernin oman pääoman muutoksista  
Emoyrityksen omistajille kuuluva oma pääoma (tEUR)

	A	B	C	D	E	F	G	H	I
A									
B									
C									
D									
E									
F									
G									
H									
I									
Oma pääoma									
1.1.2024	6 967	1 504	-2 154	51 591	3 140	266	61 315	-433	60 882
Tilikauden tulos				-425			-425	-100	-525
Muut laajan tuloksen erät			-202	69		125	-8	-10	-19
Osingonjako							0		0
Osakeperusteiset maksut				141			141		141
Oma pääoma 31.3.2024	6 967	1 504	-2 356	51 377	3 140	391	61 024	-544	60 480
Oma pääoma									
1.1.2023	6 967	1 504	-1 850	50 460	3 140	151	60 372	-20	60 353
Tilikauden tulos				2321			2321	-79	2 242
Muut laajan tuloksen erät			-223	3		201	-19	1	-17
Osingonjako							0		0
Osakeperusteiset maksut				137			137		137
Oma pääoma 31.3.2023	6 967	1 504	-2 073	52 920	3 140	353	62 812	-97	62 714

## TUNNUSLUKUJEN LASKENTAPERIAATTEET

Oman pääoman tuotto	Tilikauden tulos ----- * 100
Sijoitetun pääoman tuotto	Taseen oma pääoma (keskim. kauden aikana) Tilikauden tulos rahoituserien jälkeen + rahoituskulut ----- * 100
Omavaraisuusaste	Taseen loppusumma - korottomat velat (keskim. kauden aikana) Oma pääoma ----- * 100
Nettovelkaantumisaste	Taseen loppusumma - saadut ennakot Korolliset velat - rahat ja pankkisaamiset - korolliset saamiset ----- * 100
Osakekohtainen tulos	Oma pääoma Emoyrityksen omistajille kuuluva kauden voitto -----
Osakekohtainen laimennettu tulos	Kauden aikana ulkona olevien osakkeiden lukumäärän painotettu keskiarvo Emoyrityksen omistajille kuuluva laimennettu kauden voitto ----- Kauden aikana ulkona olevien osakkeiden laimennetun lukumäärän painotettu keskiarvo

### Suurimmat osakkeenomistajat osakemäärän mukaan 31.3.2024

	Osakemäärä	% osakkeista
Tianta Oy	4 788 298	25,2
Mandatum Henkivakuutusosakeyhtiö	1 679 900	8,8
Keskinäinen Eläkevakuutusyhtiö Ilmarinen	899 475	4,7
Keskinäinen Vakuutusyhtiö Kaleva	824 641	4,3
Wipunen Varainhallinta Oy	800 000	4,2
Mariatorp Oy	800 000	4,2
Teleste Oyj	738 398	3,9
Keskinäinen Työeläkevakuutusyhtiö Varma	521 150	2,7
Valtion Eläkerahasto	500 000	2,6
Ingman Finance Oy Ab	235 000	1,2

### Suurimmat osakkeenomistajat sektoreittain 31.3.2024

Osakkeenomistajat sektorin mukaan	Omistajien määrä	% osakkeenomistajista	Osakkeet	% osakkeista
Kotitaloudet	5 037	94,6	5 017 396	26,4
Julkisyhteisöt	3	0,1	1 920 625	10,1
Rahoitus- ja vakuutuslaitokset	17	0,3	3 211 456	16,9
Yritykset	222	4,2	8 624 601	45,4
Voittoa tavoittelemattomat yhteisöt	20	0,4	36 968	0,2
Ulkomaalaisomistus	27	0,5	174 542	0,9
<b>Yhteensä</b>	<b>5 326</b>	<b>100,0</b>	<b>18 985 588</b>	<b>100,0</b>

Joista hallintarekisteröityjä	10	0,2	507 153	2,7
-------------------------------	----	-----	---------	-----

#### Suurimmat osakkeenomistajat osakkeiden jakauman mukaan 31.3.2024

Osakemäärä	Omistajien määrä	% osakkeenomistajista	Osakemäärä	% osakkeista
1-100	1 638	30,8	82 576	0,4
101-500	2 079	39,0	547 650	2,9
501-1000	678	12,7	551 593	2,9
1001-5000	722	13,6	1 552 552	8,2
5001-10000	101	1,9	720 743	3,8
10001-50000	81	1,5	1 729 135	9,1
50001-100000	10	0,2	696 990	3,7
100001-500000	9	0,2	2 052 487	10,8
500001-	8	0,2	11 051 862	58,2
<b>Yhteensä</b>	<b>5 326</b>	<b>100,0</b>	<b>18 985 588</b>	<b>100,0</b>
Hallintarekisteri	10	0,2	507 153	2,7





## TELESTE OYJ

PL 323, 20101 Turku  
Telestenkatu 1, 20660 Littoinen  
Puh 02 2605 611 (keskus)  
investor.relations@teleste.com  
Y-tunnus 1102267-8  
www.teleste.com



[www.facebook.com/telestecorporation](http://www.facebook.com/telestecorporation)  
[twitter.com/telestecorp](https://twitter.com/telestecorp)  
[www.linkedin.com/company/teleste](http://www.linkedin.com/company/teleste)  
[www.youtube.com/telestecorporation](https://www.youtube.com/telestecorporation)  
[www.slideshare.net/telestecorporation](http://www.slideshare.net/telestecorporation)

Copyright © 2024 Teleste Oyj. Kaikki oikeudet pidätetään. Teleste on Teleste Oyj:n rekisteröity tavaramerkki.