

# Osavuosisikatsaus Tammikuu - syyskuu 2024

Esa Harju, toimitusjohtaja

Mervi Kerkelä-Hiltunen, talousjohtaja

# Vastuuvapauslauseke

Esityksen on laatinut Yhtiö. Esityksen sisältämiä tietoja ei ole riippumattomasti vahvistettu.

Esityksen tarkoituksena ei ole toimia perustana sijoituspäätöksille, eikä esitystä pidä tulkita Yhtiön tai toisen henkilön esityksen vastaanottajalle antamaksi suositukseksi. Esityksen vastaanottajan on itse arvioitava Yhtiön toimintaa omista riippumattomista lähtökohdistaan tutustuttuaan yritykseen riittäväksi katsomassaan määrin. Tämä esitys ei muodosta tarjousta eikä kehotusta hankkia Yhtiön osakkeita tai muita arvopapereita.

Esityksen sisältöä ei tule ymmärtää tulevaisuutta koskevinä lupauksina tai väitteinä.



# Teleste lyhyesti

Kansainvälinen teknologiakonserni, joka auttaa rakentamaan verkottunutta ja turvallista yhteiskuntaa sekä vähentämään kuormitusta ympäristölle.

## Ratkaisumme

- mahdollistavat nopeat laajakaistapalvelut
- takaavat turvallisuuden julkisilla paikoilla
- opastavat sujuvaan joukkoliikenteen käyttöön

Perustettu  
**1954**

Johtava  
**teknologiayritys**  
toimialoillaan

Liikevaihto  
**151,3 M€**  
vuonna 2023

Listattu  
Nasdaq Helsingissä  
vuodesta  
**1999**

Oikaistu käyttökate  
**7,2 M€**  
vuonna 2023

Pääkonttori  
**Turussa**

**700**  
työntekijää






# Asiakkaamme

## Broadband Networks



## Public Safety and Mobility



Asiakkaamme palvelevat  
**100 miljoonaa**  
Internet-käyttäjää



Joukkoliikenteessä  
**1,5 miljardia**  
matkustajaa vuosittain



**Q3 2024 kohokohdat**

Q3 2024 taloudellinen katsaus

## Avainluvut Q3 2024

**Oikaistu liiketulos kasvoi liikevaihdon laskusta huolimatta. Pohjois-Amerikan verkkotoimitukset kasvussa, Euroopan kysyntä alhainen. Liiketoiminnan rahavirta hyvällä tasolla.**

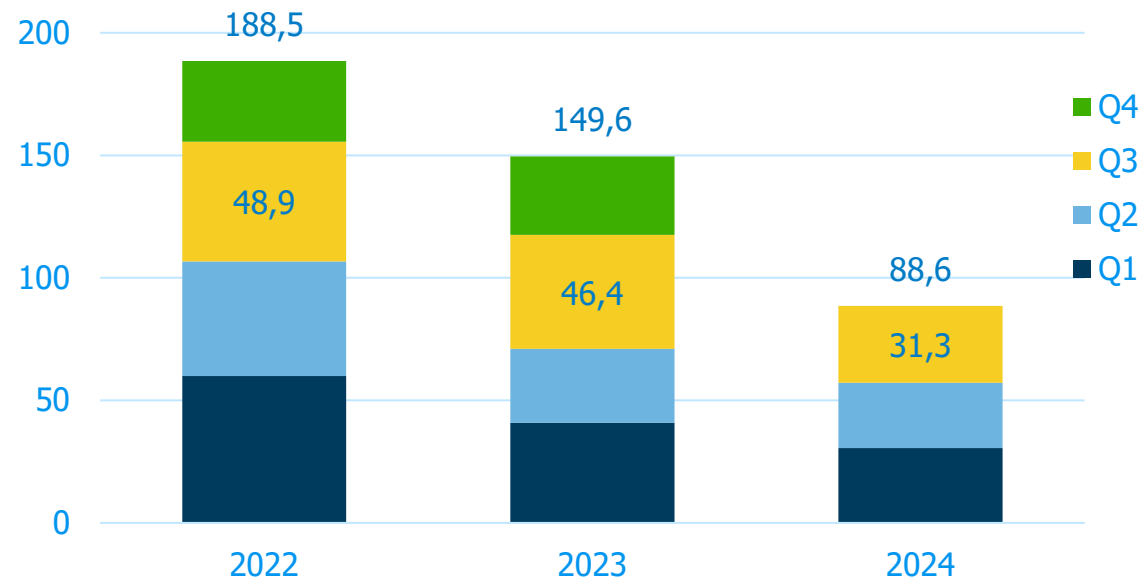
Milj. euroa	7-9 2024	7-9 2023	1-9 2024	1-9 2023	1-12 2023
Liikevaihto	29,9	35,2	96,0	120,7	151,3
Oikaistu käyttökate	2,7	1,9	7,1	6,9	7,2
Oikaistu liiketulos	1,5	0,5	3,2	2,6	1,2
Liiketulos	1,3	0,5	0,2	1,8	-0,5
Liiketoiminnan rahavirta	3,5	0,9	10,6	12,6	10,8
Saadut tilaukset	31,3	46,4	88,6	117,5	149,6
Tilaukanta			118,5	129,0	125,9

## Saadut tilaukset Q3 2024

# Saadut tilaukset laskivat

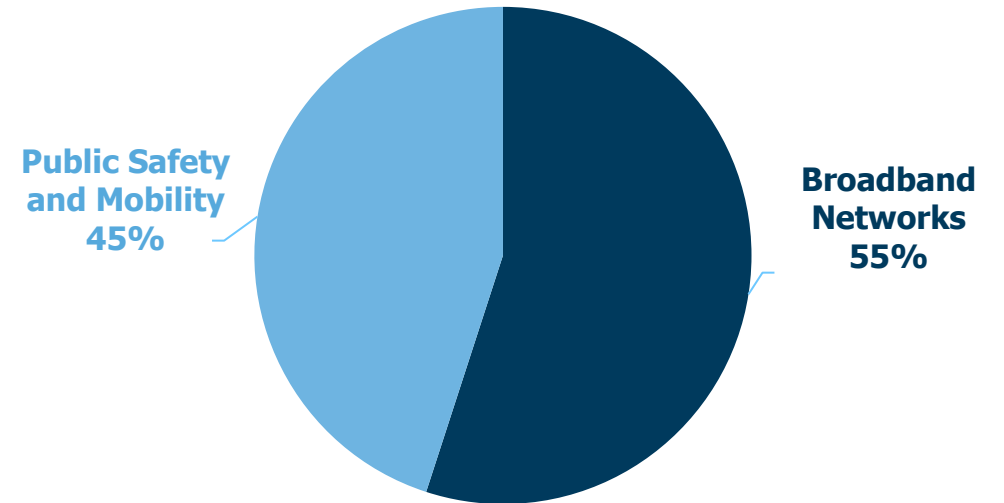
### Saadut tilaukset

Milj. euroa



- Broadband Networks uudet tilaukset laskivat 32,6 % vertailukaudesta.
- Public Safety and Mobility tilaukset laskivat 32,4 % vertailukaudesta, johtuen tyypillisten volyyminvaihteluiden vuoksi projektipohjaisessa liiketoiminnassa.

### Saadut tilaukset liiketoiminnoittain, 1-9 2024



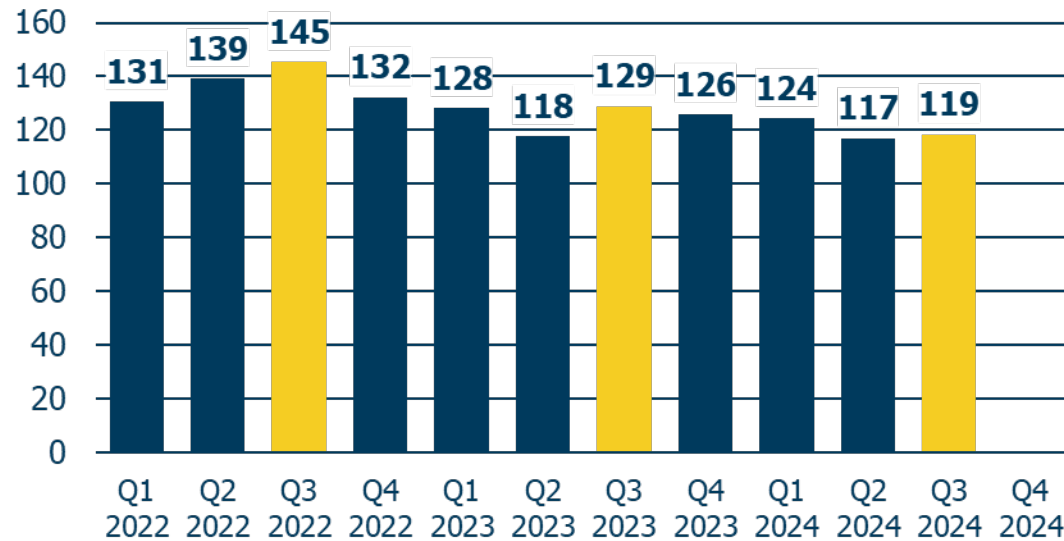
- ICON 1.8 GHz älyvahvistimien tilaukset kasvoivat merkittävästi Pohjois-Amerikassa.
- Euroopan tilaajaverkkotuotteiden kysyntä pysyi alhaisena.

Tilaukanta 30.9.2024

## Tilaukanta vertailukauden tasolla

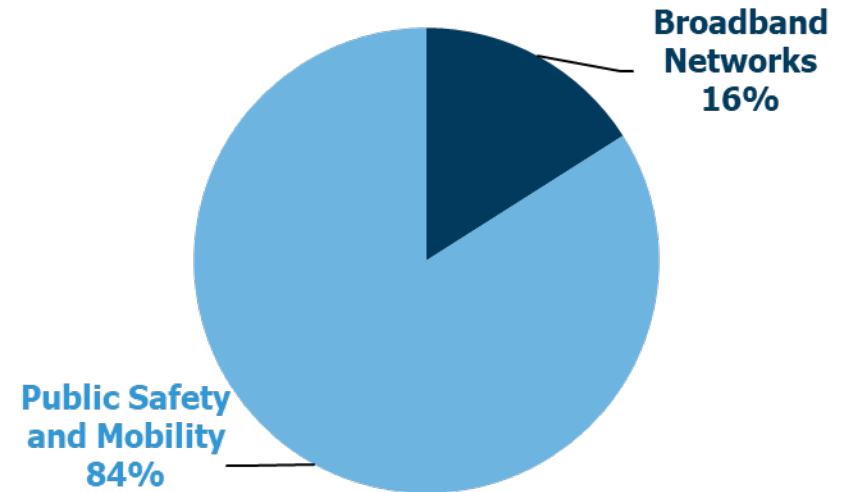
### Tilaukanta (kauden lopussa)

Milj. euroa



- Konsernin tilaukanta laski 8,1% vertailukauden tasosta.
- Noin 22% tilaukannasta on tarkoitus toimittaa asiakkaille vuoden 2024 aikana.

### Tilaukanta liiketoiminnoittain, 30.9.2024



- Broadband Networks -tilaukanta laski 28,1% vertailukaudesta. Lasku johtui saatujen tilausten laskeneesta määrästä Euroopan markkinoilla.
- Public Safety and Mobility -tilaukanta kasvoi 2,9%. Tilaukanta ajoittuu usealle vuodelle.

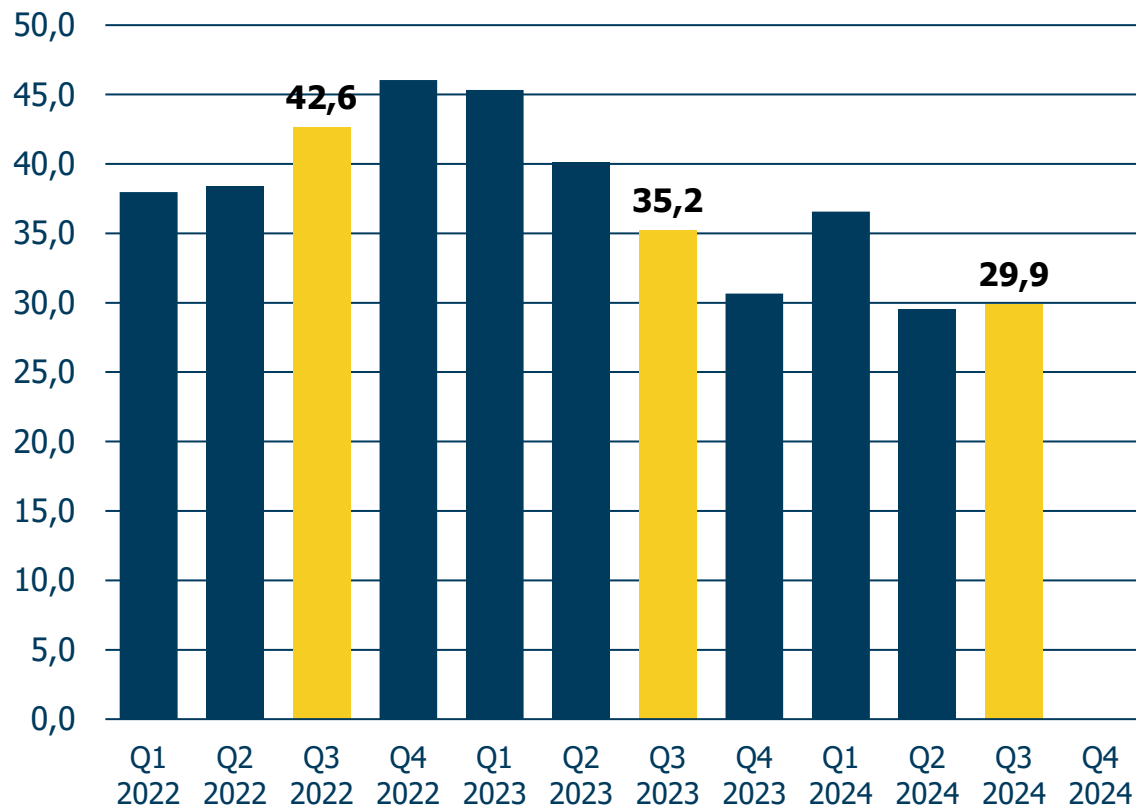


# Liikevaihto Q3 2024

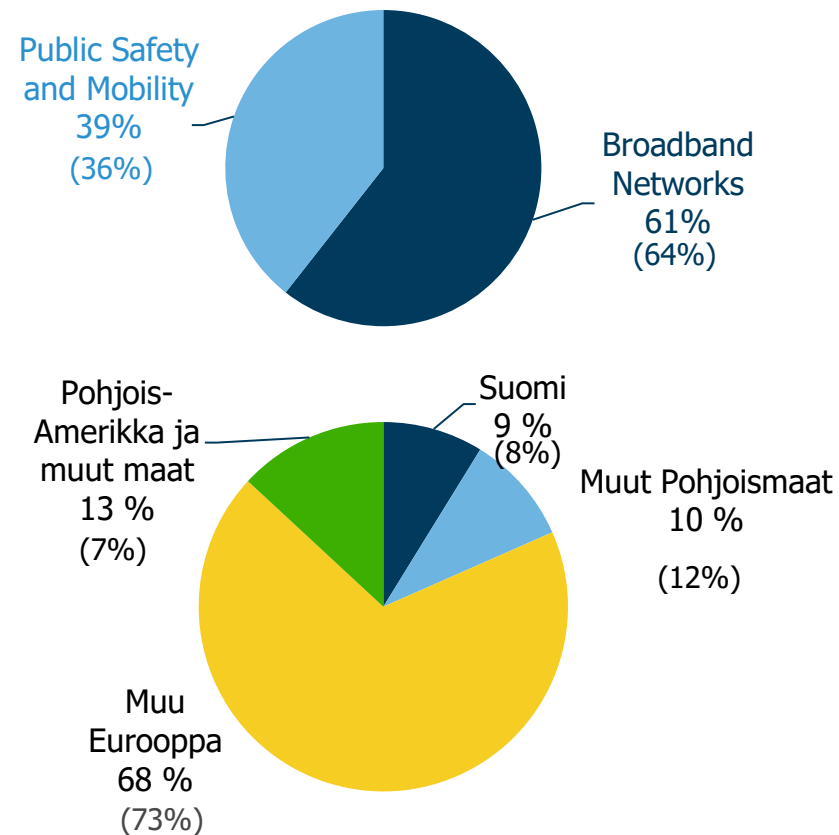
## Liikevaihto laski Euroopan heikon kysynnän vuoksi

### Liikevaihto

Milj. euroa



### Liikevaihto, 1-9 2024

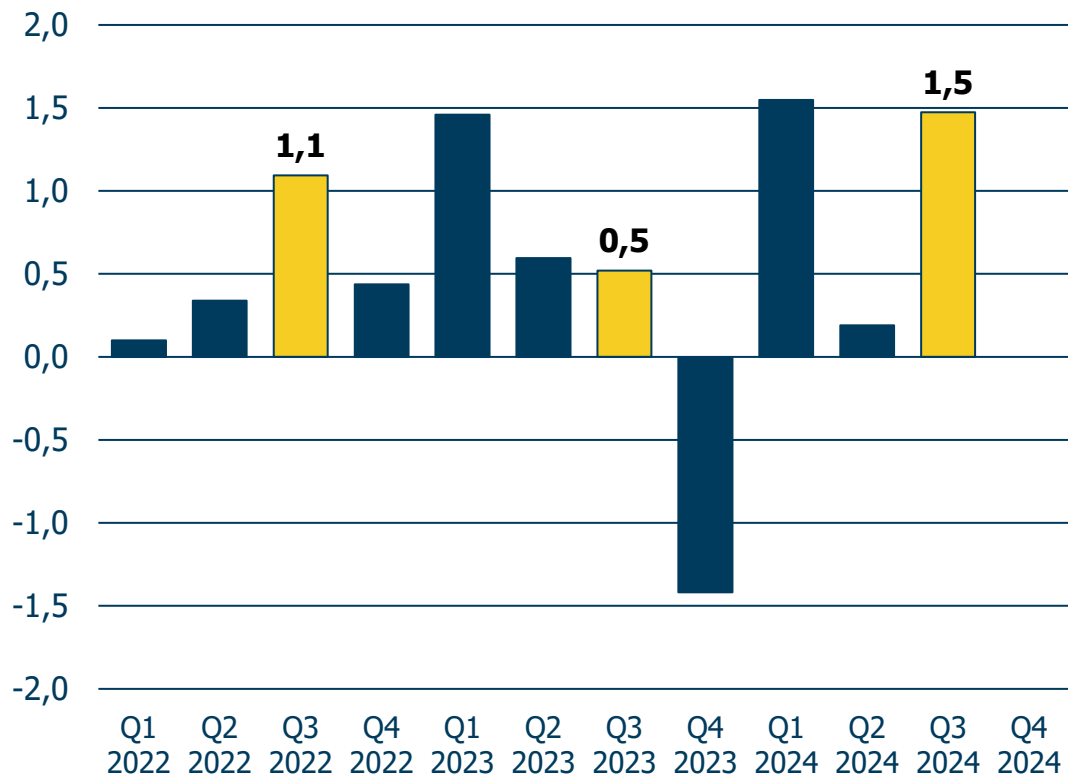


## Oikaistu liike-tulos Q3 2024

# Oikaistu liike-tulos kasvoi paremman bruttokatteen ja matalampien kiinteiden kulujen vuoksi

### Oikaistu liike-tulos

Milj. euroa



Oikaistu liike-tulos kasvoivat merkittävien kustannussäästöjen ja tuottavuusparannusten vuoksi

- Bruttokate parani edelleen kasvaen 3,6 prosenttiyksikköä vertailukaudesta.
- Henkilöstökulut laskivat 20% edellisvuodesta johtuen henkilöstömäärän vähenemisestä.
- Liiketoiminnan muut kulut laskivat 13,5% vertailukaudesta.
- Poistot ja arvonalentumiset laskivat 12% vertailukaudesta.



# Näkymät vuodelle 2024

(päivitetty ohjeistus 16.9.2024)

Teleste arvioi vuoden 2024 liikevaihdoksi 120–135 milj. euroa ja vuoden 2024 oikaistuksi liiketulokseksi 1–4 milj. euroa.



Q3 2024 kohokohtat

**Q3 2024 taloudellinen katsaus**



# Liikevaihto laski Euroopan kaapelimarkkinoiden heikon kysynnän seurauksena, mutta oikaistu liikevoitto parani.

EUR million	7-9 2024	7-9 2023	1-9 2024	1-9 2023	1-12 2023
Liikevaihto	29,9	35,2	96,0	120,7	151,3
Oikaistu käyttökate	2,7	1,9	7,1	6,9	7,2
<i>Oikaistu käyttökate, %</i>	<i>9,0 %</i>	<i>5,4 %</i>	<i>7,4 %</i>	<i>5,7 %</i>	<i>4,8%</i>
Oikaistu liiketulos	1,5	0,5	3,2	2,6	1,2
<i>Oikaistu liiketulos, %</i>	<i>4,9 %</i>	<i>1,5 %</i>	<i>3,3 %</i>	<i>2,1 %</i>	<i>0,8%</i>
Liiketulos	1,3	0,5	0,2	1,8	-0,5
<i>Liiketulos, %</i>	<i>4,3%</i>	<i>1,4 %</i>	<i>0,2%</i>	<i>1,5 %</i>	<i>-0,3%</i>
Raportointikauden tulos	0,6	0,3	-1,1	2,3	-0,5
Oikaistu osakekohtainen tulos, EUR	0,05	0,03	0,12	0,19	0,09
Osakekohtainen tulos, EUR	0,04	0,03	-0,05	0,15	0,00
Liiketoiminnan rahavirta	3,5	0,9	10,6	12,6	10,8
Saadut tilaukset	31,3	46,4	88,6	117,5	149,6
Tilaukanta			118,5	129,0	125,9
Henkilöstö kauden lopussa			642	789	750

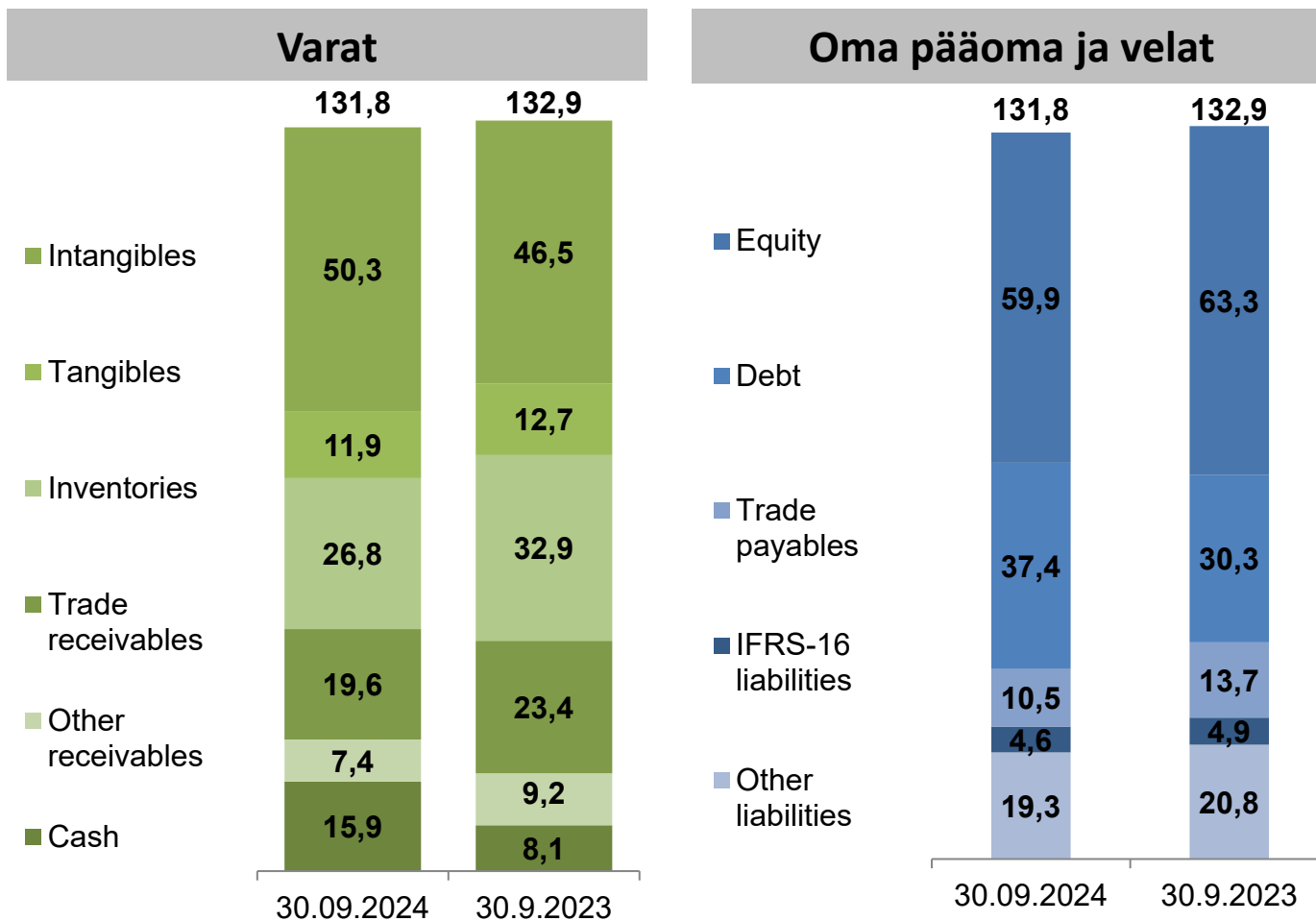
## Toimintasegmentit Q3 2024

# Liikevaihto laski molemmissa liiketoimintauksiköissä. Kannattavuus parani vuosineljänneksellä.

<b>Broadband Networks</b>	<b>7-9 2024</b>	<b>7-9 2023</b>	<b>1-9 2024</b>	<b>1-9 2023</b>	<b>1-12 2023</b>
Liikevaihto, MEUR	18,1	21,1	58,2	77,1	92,5
Oikaistu käyttökate, MEUR	2,2	1,6	7,1	7,7	8,9
<i>Oikaistu käyttökate, %</i>	<i>12,8%</i>	<i>7,7%</i>	<i>12,2%</i>	<i>10,0%</i>	<i>9,6%</i>
Oikaistu liiketulos, MEUR	1,5	1,0	5,1	5,7	6,0
<i>Oikaistu liiketulos, %</i>	<i>8,5%</i>	<i>4,8%</i>	<i>8,7%</i>	<i>7,4%</i>	<i>6,5%</i>
Saadut tilaukset, MEUR	16,0	23,3	49,1	71,4	88,3
Tilaukanta, MEUR			19,3	26,8	28,4
<b>Public Safety and Mobility</b>	<b>7-9 2024</b>	<b>7-9 2023</b>	<b>1-9 2024</b>	<b>1-9 2023</b>	<b>1-12 2023</b>
Liikevaihto, MEUR	11,8	14,2	37,8	43,6	58,9
Oikaistu käyttökate, MEUR	1,2	0,9	2,9	2,5	2,8
<i>Oikaistu käyttökate, %</i>	<i>10,2%</i>	<i>6,7%</i>	<i>7,8%</i>	<i>5,6%</i>	<i>4,7%</i>
Oikaistu liiketulos, MEUR	0,7	0,2	1,1	0,2	-0,4
<i>Oikaistu liiketulos, %</i>	<i>5,7%</i>	<i>1,2%</i>	<i>2,9%</i>	<i>0,4%</i>	<i>-0,7%</i>
Saadut tilaukset, MEUR	15,4	22,8	39,5	46,1	61,2
Tilaukanta, MEUR			99,2	102,2	97,5
<b>Teleste Group</b>	<b>7-9 2024</b>	<b>7-9 2023</b>	<b>1-9 2024</b>	<b>1-9 2023</b>	<b>1-12 2023</b>
Konsernitoiminnot, kulut, MEUR	-0,7	-0,7	-3,0	-3,3	-4,4
<i>Oikaisuerät, MEUR</i>	<i>-0,2</i>	<i>-0</i>	<i>-3,0</i>	<i>-0,7</i>	<i>-1,6</i>
<b>Raportoitu kauden tulos, MEUR</b>	<b>0,6</b>	<b>0,3</b>	<b>-1,1</b>	<b>2,3</b>	<b>-0,5</b>

## Konsernin tase, M€

# Operatiivinen nettokäyttöpääoma



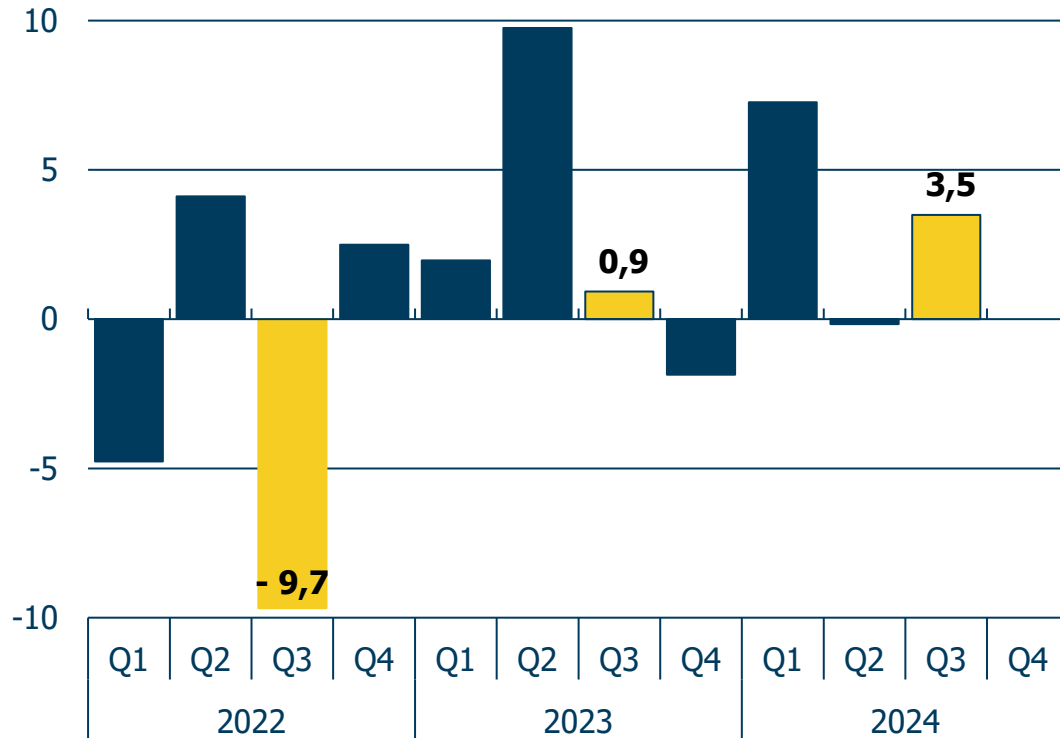
- Operatiivista nettokäyttöpääomaa vapautui 6,6 milj. euroa vertailukaudesta.
- Korolliset velat kasvoivat 6,8 milj. euroa vertailukaudesta uudelleen rahoitusjärjestelyn yhteydessä.
- Korolliset nettovelat EUR 26.1 million
- Käteisvarat ja käyttämättömät luottolimitit olivat 22,9 miljoonaa euroa 30.9.2024.

## Liiketoiminnan rahavirta

# Vahva kassavirta kolmannella vuosineljänneksellä

### Liiketoiminnan rahavirta

Milj. euroa

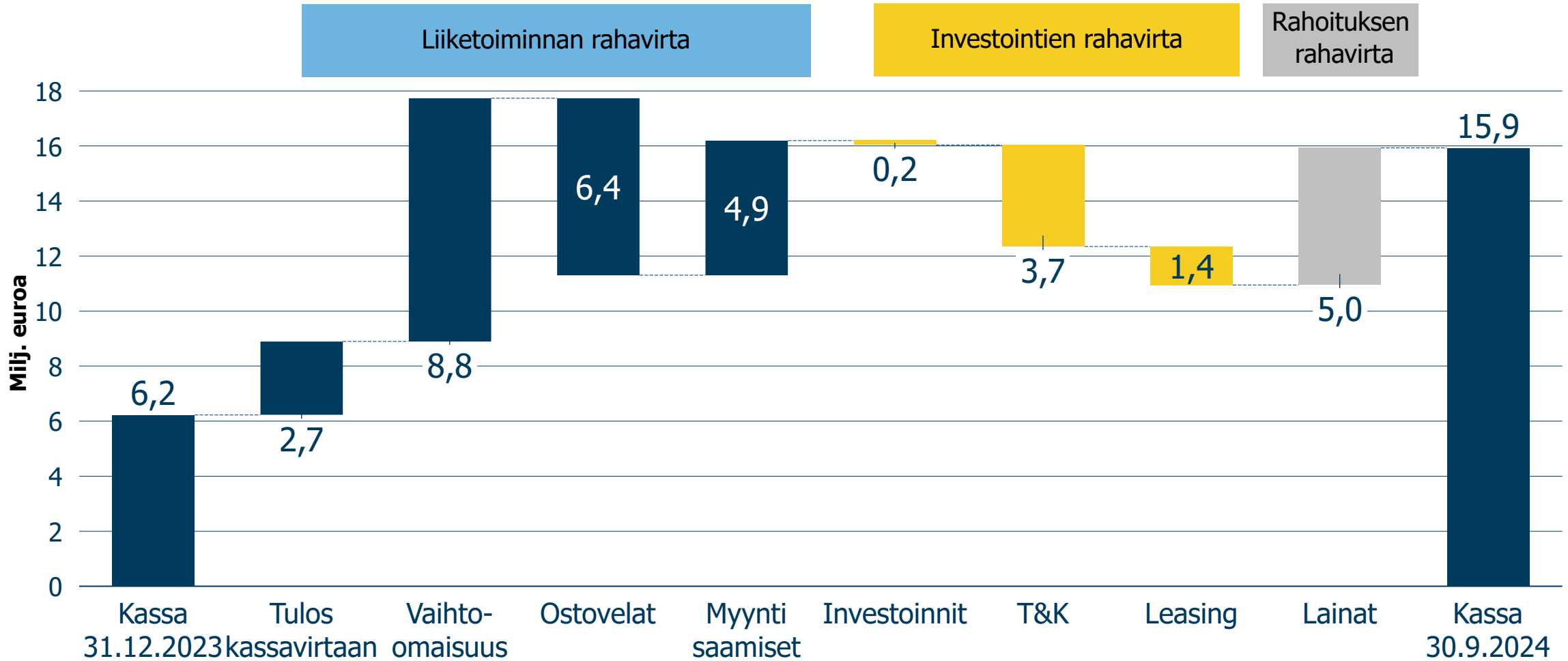


- Vuoden 2024 kolmannen vuosineljänneksen liiketoiminnan rahavirta oli 3,5 miljoonaa euroa
- Operatiivista käyttöpääomaa vapautui vaihto-omaisuudesta ja myyntisaamisista osittain liikevaihdon muutosten johdosta.

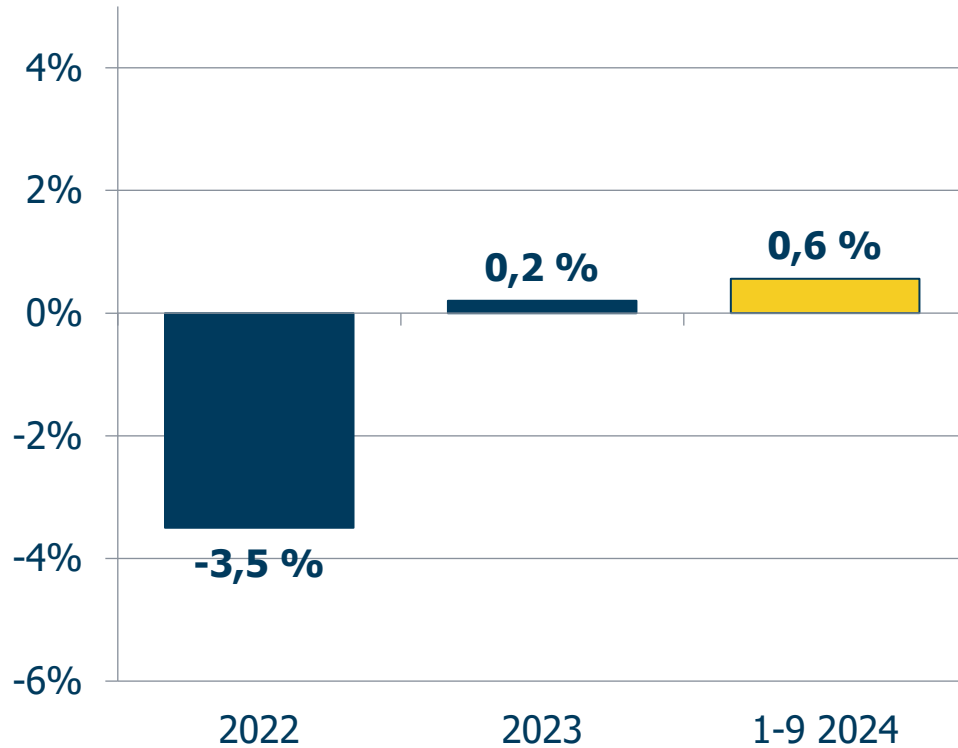


Rahavirta 1-9 2024

# Käyttöpääomaa vapautui. Korolliset velat kasvoivat.



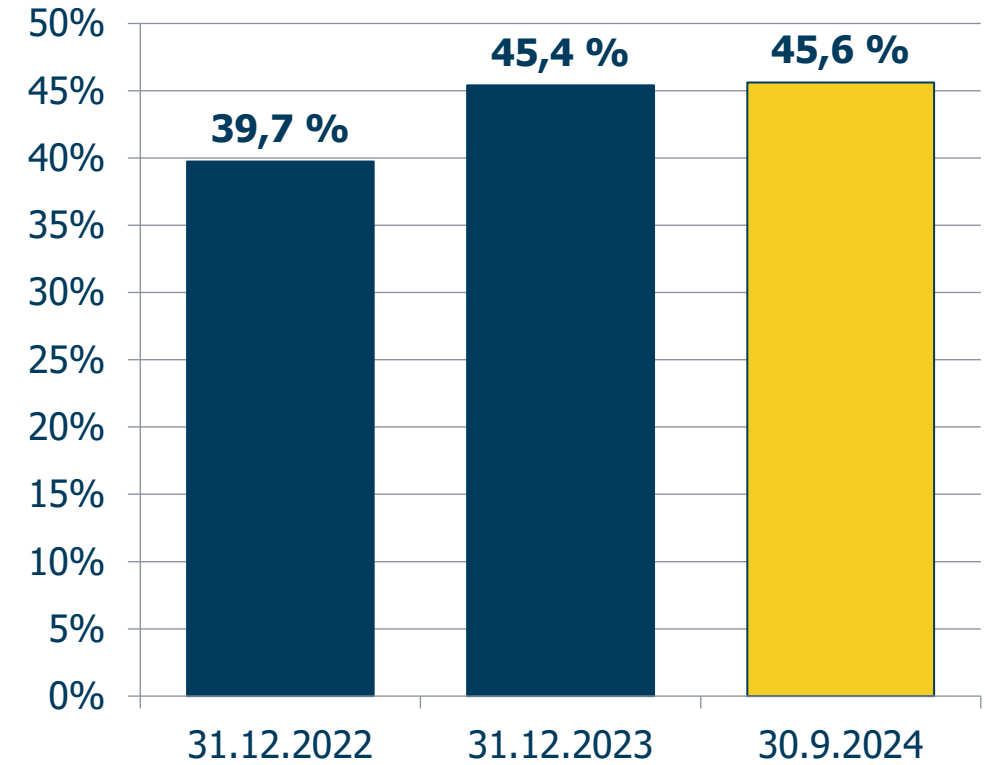
# Sijoitetun pääoman tuotto



- Sijoitetun pääoman tuotto oli lievästi positiivinen, huolimatta uudelleenjärjestelykuluista, jotka liittyivät kustannussäästöohjelmaan.

# Omavaraisuusaste

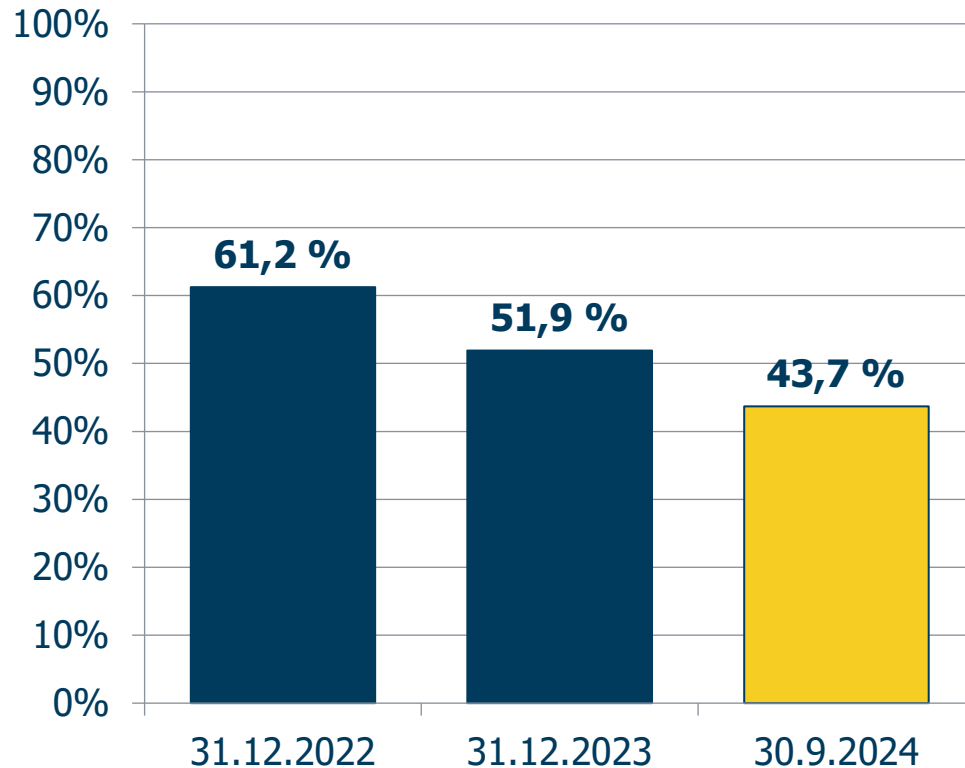
Raportointikauden lopussa



- Omavaraisuusaste on pysynyt alkuvuoden samalla tasolla kuin 31.12.2023.

# Nettovelkaantumisaste

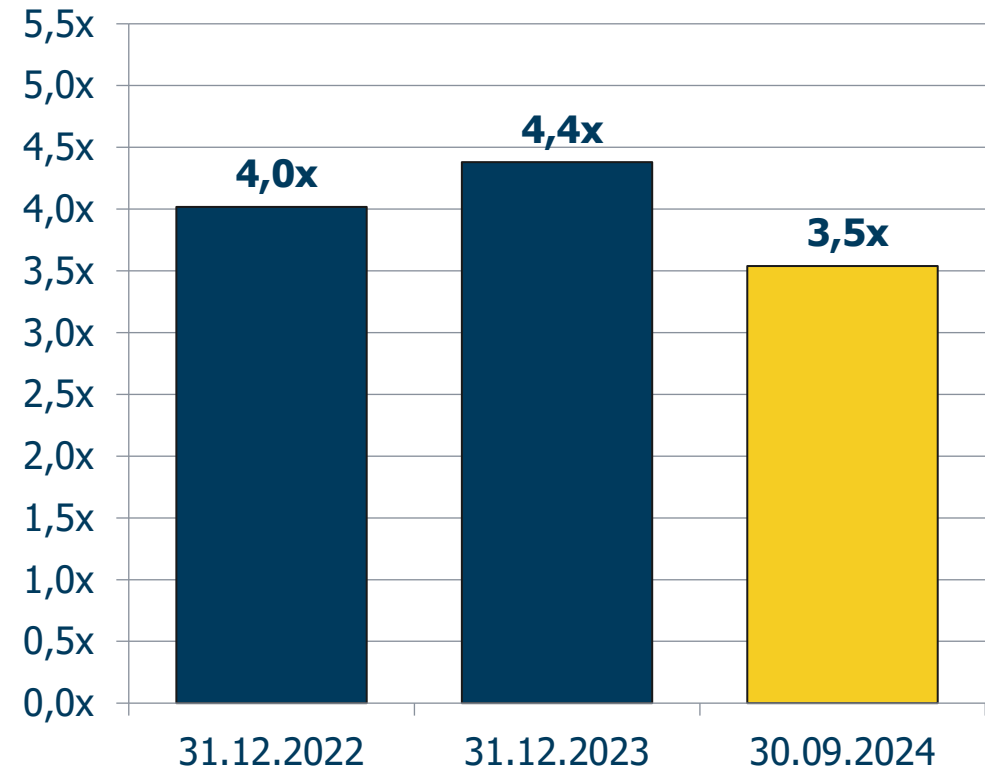
Raportointikauden lopussa



- Nettovelkaantumisaste laski vuoden 2024 alussa merkittävästi parantuneen kassatilanteen ansiosta, vaikka korollinen velka kasvoi ja osakepääoma laski hieman.

# Nettovelat / oikaistu käyttökate

Viimeiset 12 kuukautta



- Korollisen nettovelan ja oikaistun käyttökateen suhde parani oikaistun käyttökateen kasvun ja suurempien käteisvarojen ansiosta, huolimatta korollisen velan kasvusta.