

Osavuosisikatsaustiedote Tammikuu – maaliskuu 2026

Esa Harju, toimitusjohtaja

Mervi Kerkelä-Hiltunen, talousjohtaja



Vastuuvapauslauseke

Esityksen on laatinut Yhtiö. Esityksen sisältämiä tietoja ei ole riippumattomasti vahvistettu.

Esityksen tarkoituksena ei ole toimia perustana sijoituspäätöksille, eikä esitystä pidä tulkita Yhtiön tai toisen henkilön esityksen vastaanottajalle antamaksi suositukseksi. Esityksen vastaanottajan on itse arvioitava Yhtiön toimintaa omista riippumattomista lähtökohdistaan tutustuttuaan yritykseen riittäväksi katsomassaan määrin. Tämä esitys ei muodosta tarjousta eikä kehotusta hankkia Yhtiön osakkeita tai muita arvopapereita.

Esityksen sisältöä ei tule ymmärtää tulevaisuutta koskevinä lupauksina tai väitteinä.

Teleste

Kansainvälinen teknologiakonserni, joka auttaa rakentamaan verkottunutta ja turvallista yhteiskuntaa sekä vähentämään kuormitusta ympäristölle.

Arvoajurit

- Mahdollistamme nopeat laajakaistapalvelut
- Opastamme sujuvaa joukkoliikennettä
- Takaamme turvallisuutta julkisilla paikoilla

TELESTE



Laajakaistaverkkoratkaisumme auttavat operaattoreita tarjoamaan laadukkaita laajakaista- ja TV-palveluja kustannustehokkaasti

Asiakkaitamme



Asiakkaamme palvelevat yli 100 miljoonaa internetin käyttäjää

TELESTE

Tuotteemme ja palvelumme



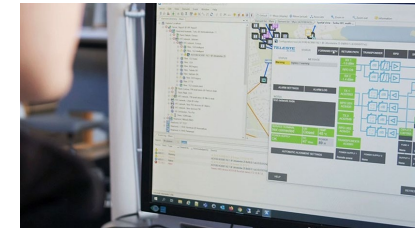
Kaapeliverkon liityntäverkkotuotteet (noodit, vahvistimet ja passiivikomponentit)




Valokuituverkon passiivituotteet



Videopalvelualustat



Älykäs verkonhallintaohjelmisto



Asiantuntijapalvelut

Hybrid Fiber Coax (HFC) – verkkojen teknologiat ja -palvelut

Ratkaisumme palvelevat yli 200 asiakasta tekemällä julkisesta liikkumisesta turvallisempaa ja sujuvampaa



Kalusto- ja järjestelmätoimittajat

HITACHI

CAF

STADLER

ALSTOM

SIEMENS

PESA

bozankaya

Joukkoliikenne- ja rautatieoperaattorit

SNCF

DB

cta

SL

BANEDANMARK

HSL
HRT

VR

Turvallisuus- ja liikenneinfrastruktuurin toimijat

APRR AREA

FINAVIA Fintraffic

AISIFIINIAIG

Asiantuntijoita

~300

Kokemusta yli

30 vuotta

Projekteja toimitettu yli

50

maahan

Asiakkaiden NPS

26

TELESTE

Julkisen liikenteen käyttäjistä noin **1.5 Mrd** käyttää meidän teknologiaamme vuosittain

Sisältö

- 1. Q1 2026 kohokohtat**
2. Q1 2026 taloudellinen katsaus



Avainluvut Q1 2026

Kannattavuus parani, liikevaihto edellisvuoden tasolla

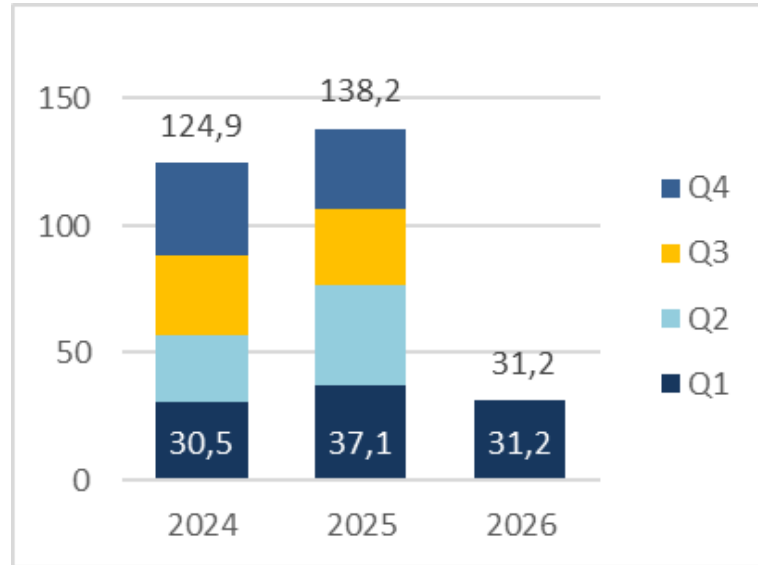
Milj. euroa	1-3 2026	1-3 2025	Muutos	1-12 2025
Liikevaihto	32,2	32,2	0,0 %	138,6
Oikaistu käyttökate	3,1	2,7	12,8 %	12,1
Oikaistu liiketulos	1,9	1,5	29,0 %	7,1
Liiketulos	1,8	1,5	20,4 %	6,8
Liiketoiminnan rahavirta	-1,5	1,5	n/a	12,9
Saadut tilaukset	31,2	37,1	-15,8 %	138,2
Tilauuskanta	113,6	119,9	-5,3 %	114,5

Saadut tilaukset tammi-maaliskuu 2026

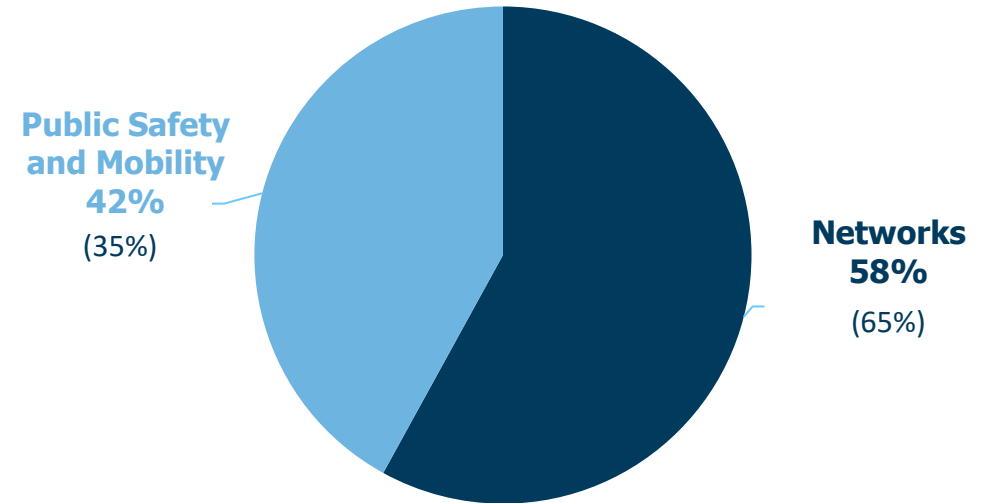
Saatujen tilausten ajoitus vaikutti tilausten määrään – kysynnän perustekijät ennallaan

Saadut tilaukset

EUR million



Saadut tilaukset per segmentti, 1-3 2026



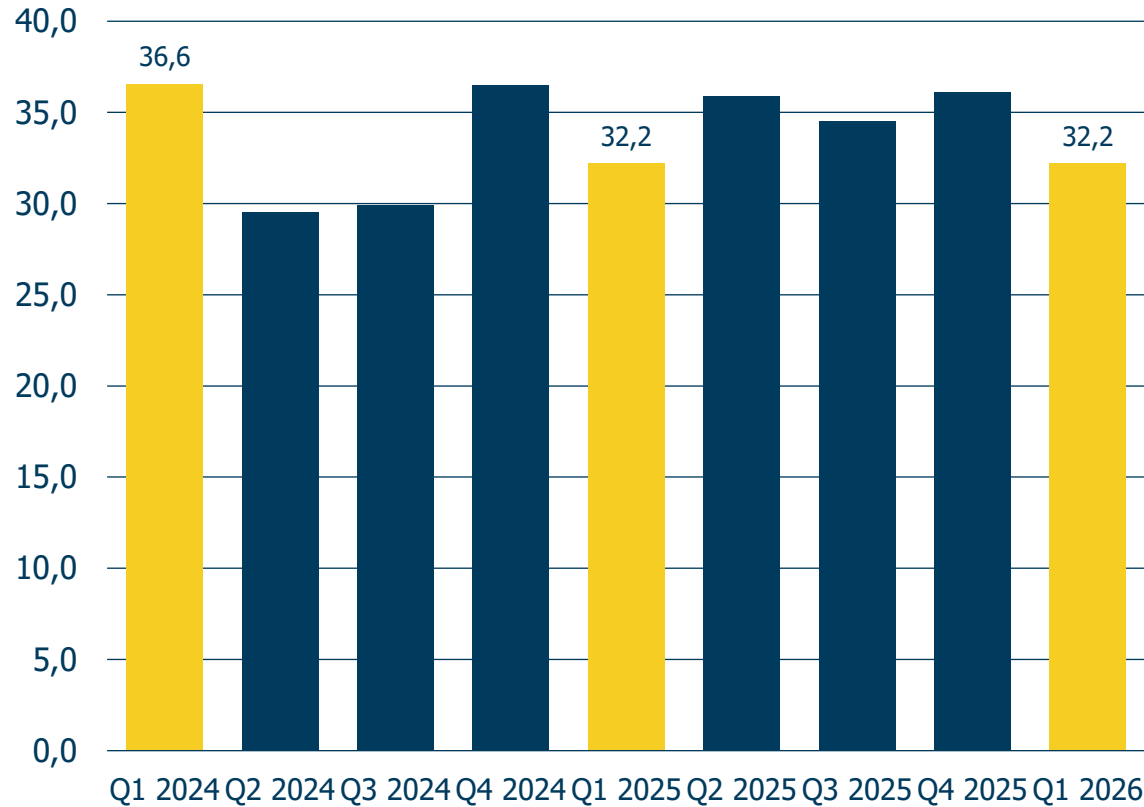
- Saadut tilaukset laskivat ensimmäisellä neljänneksellä selkeästi tunnistettujen ja tilapäisten tekijöiden seurauksena.
- Pitkän aikavälin markkinatekijät ja asiakastarpeet ovat muuttumattomat

Liikevaihto tammi-maaliskuu 2026

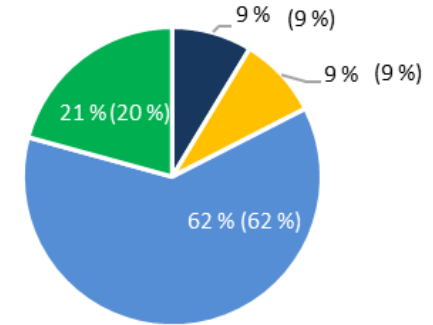
Liikevaihto edellisvuoden tasolla – vakaa suoritus vaihtelevassa toimintaympäristössä

Liikevaihto

EUR million

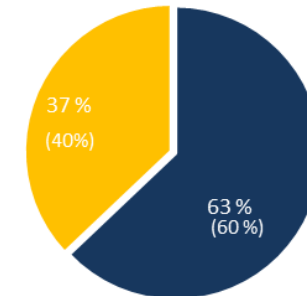


Liikevaihto, 4 2025 - 3 2026



- Suomi
- Muut Pohjoismaat
- Muu Eurooppa
- Pohjois-Amerikka ja muut maat

Liikevaihto tammi-maaliskuu 2026, segmenteittäin



- Networks
- Public Safety and Mobility

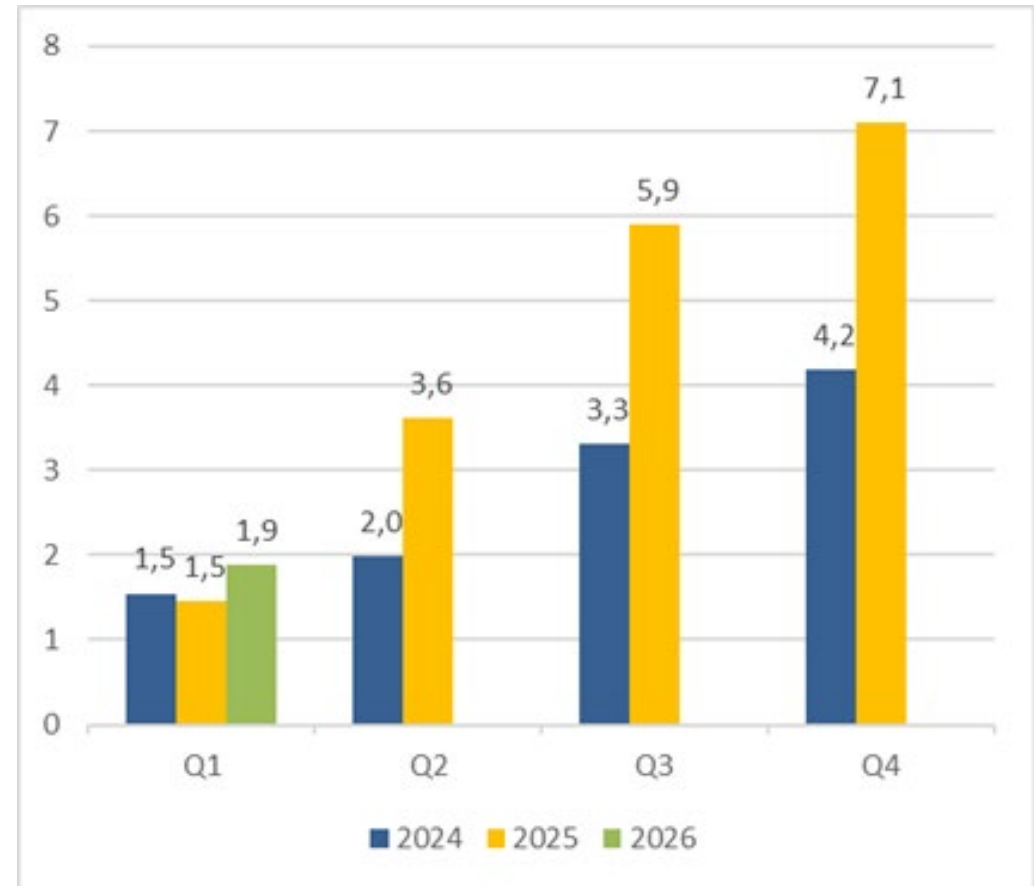
Adjusted operating result Q1 2026

Oikaistu liikevoitto parani tuotevalikoiman ja kustannustehokkuuden ansiosta

- Kannattavuus parani merkittävästi, mikä johtui tuotevalikoimasta sekä kurinalaisesta kustannusten hallinnasta sekä muuttuvien että kiinteiden kulujen osalta.
- Investointeja lisättiin valikoidusti, erityisesti Pohjois-Amerikassa, tulevan kasvun tukemiseksi.
- Suunnitelman mukainen toteutus vahvistaa luottamusta strategiaamme ja pitkän aikavälin arvonluontiin.
- Pitkän aikavälin tavoitteet: keskimääräinen 10 % vuotuinen kasvuvauhti (CAGR) ja 7–12 % oikaistu liikevoitto (aEBIT) vuoteen 2030 mennessä.

Oikaistu liikeulos

EUR million





Näkymät vuodelle 2026

Teleste arvioi, että vuoden 2026 liikevaihto tulee olemaan 140–160 miljoonaa euroa ja oikaistu liiketulos 7–10 miljoonaa euroa. Tuloksen odotetaan painottuvan vuoden jälkipuoliskolle. Olennaiset muutokset toimintaympäristössä, mukaan lukien geopoliittiset jännitteet, Yhdysvaltojen muuttuva kauppapolitiikka sekä Yhdysvaltojen dollarin kurssin kehitys luovat epävarmuutta osaan liiketoiminnasta.

Sisältö

1. Q4 2025 kohokohtat

2. Q4 2025 taloudellinen katsaus



Teleste-konserni, tammi-maliskuu 2026

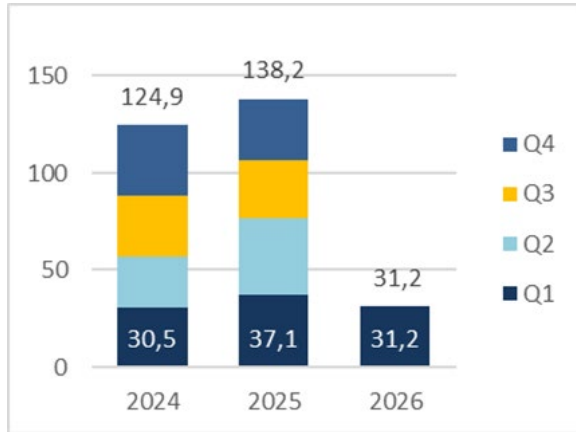
Kannattavuus parani kurinalaisen kustannustenhallinnan johdosta

EUR million	1-3 2026	1-3 2025	Muutos	1-12 2025
Liikevaihto	32,2	32,2	0.0 %	138,6
Oikaistu käyttökate	3,1	2,7	12.8 %	12,1
<i>Oikaistu käyttökate, %</i>	9,5 %	8,4 %	1.1 ppt	8,7 %
Oikaistu liiketulos	1,9	1,5	29.0 %	7,1
<i>Oikaistu liiketulos, %</i>	5,8 %	4,5 %	1.3 ppt	5,1 %
Liiketulos	1,8	1,5	20.4 %	6,8
<i>Liiketulos, %</i>	5,5 %	4,5 %	0.9 ppt	4,9 %
Raportointikauden tulos	1,4	0,6	141.7 %	2,6
Osakekohtainen tulos, EUR	0,07	0,03	114.0 %	0,15
Liiketoiminnan rahavirta	-1,5	1,5	n/a	12,9
Saadut tilaukset	31,2	37,1	-15.8 %	138,2
Tilaukset	113,6	119,9	-5.3 %	114,5
Henkilöstö keskimäärin	613	633	-3,2 %	633

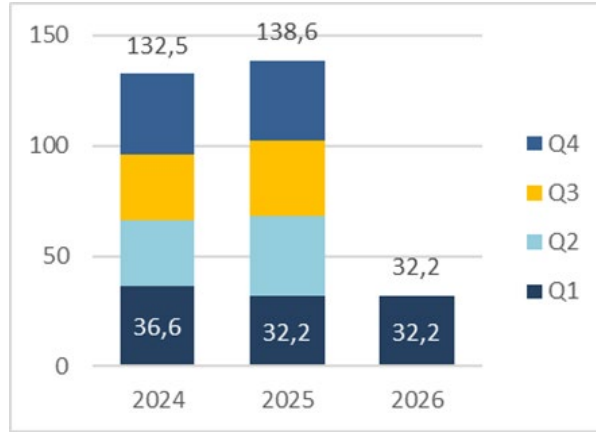
Konserni, tammi-maaliskuu 2026

Vakaa liikevaihto ja vahvempi oikaistu liikevoitto

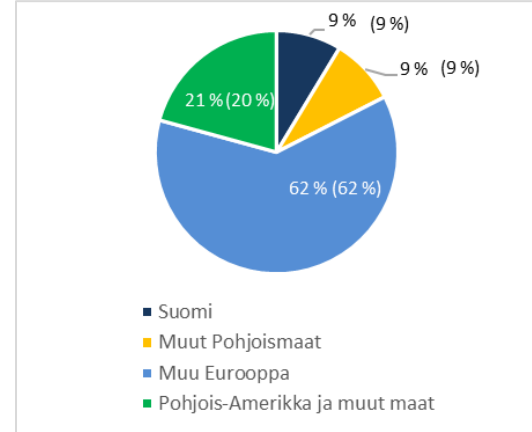
Saadut tilaukset, tammi-maaliskuu 2026



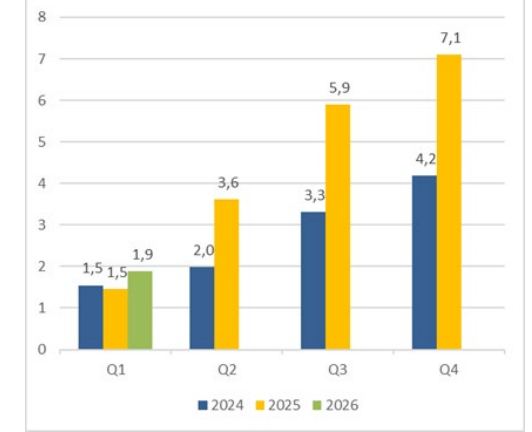
Liikevaihto, tammi-maaliskuu 2026



Liikevaihto maantieteelliset alueet huhtikuu 2025 - maaliskuu 2026



Kumulatiivinen oikaistu liiketulos, tammi-maaliskuu 2026



- Saadut tilaukset olivat pehmeämmät verrattuna vahvaan vertailukauteen. Yhtiö arvioi selkeiden syiden vuoksi tilausten siirtyneen loppuvuodelle.
- Liikevaihto pysyi vertailukauden tasolla; Networks kasvoi +4,3 %, veturina Eurooppa, kun taas PSM laski pääasiassa projektitoimitusten ajoituksen ja tilapäisten geopoliittisten vaikutusten vuoksi.
- Liukuva 12 kuukauden maantieteellinen jakauma pysyi pääosin vakaana; Networks-tuotteiden kysyntä kasvoi Pohjois-Amerikassa ja PSM painottui enemmän Eurooppaan.
- Kumulatiivinen oikaistu liikevoitto kasvoi merkittävästi, mikä johtui korkeakatteisten tuotteiden ja markkinoiden painotuksesta sekä tiukasta muuttuvien ja kiinteiden kulujen hallinnasta.

Operatiiviset segmentit tammi-maaliskuu 2026

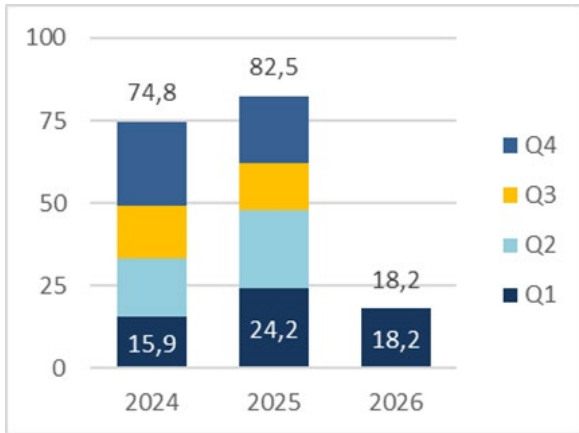
NET kannattavuus parani, PSM tilaukset edellisvuoden tasolla

Broadband Networks	1-3 2026	1-3 2025	Muutos	1-12 2025
Liikevaihto, MEUR	20,2	19,4	4,3 %	82,8
Oikaistu käyttökate, MEUR	3,1	2,0	54,6 %	10,9
<i>Oikaistu käyttökate, %</i>	15,3 %	10,3 %	5,0 ppt	13,2 %
Oikaistu liike-tulos, MEUR	2,4	1,4	77,5 %	8,3
<i>Oikaistu liike-tulos, %</i>	11,9 %	7,0 %	4,9 ppt	10,1 %
Saadut tilaukset, MEUR	18,2	24,2	-24,7 %	82,5
Tilaukanta, MEUR	22,8	29,8	-23,6 %	82,8
Public Safety and Mobility	1-3 2026	1-3 2025	Muutos	1-12 2025
Liikevaihto, MEUR	11,9	12,7	-6,5%	55,9
Oikaistu käyttökate, MEUR	1,1	1,8	-36,1%	5,7
<i>Oikaistu käyttökate, %</i>	9,6%	14,1%	-4,4 ppt	10,2 %
Oikaistu liike-tulos, MEUR	0,7	1,2	-44,5%	3,4
<i>Oikaistu liike-tulos, %</i>	5,5%	9,3%	-3,8 ppt	6,0 ppt
Saadut tilaukset, MEUR	13,0	12,9	0,9%	55,6
Tilaukanta, MEUR	90,8	90,1	0,7%	89,7

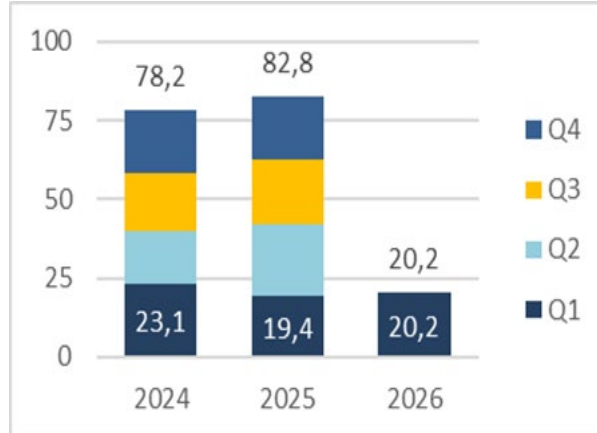
Networks, tammi-maaliskuu 2026

Kannattavuus parani tuotevalikoiman ja kustannustehokkuuden ansiosta

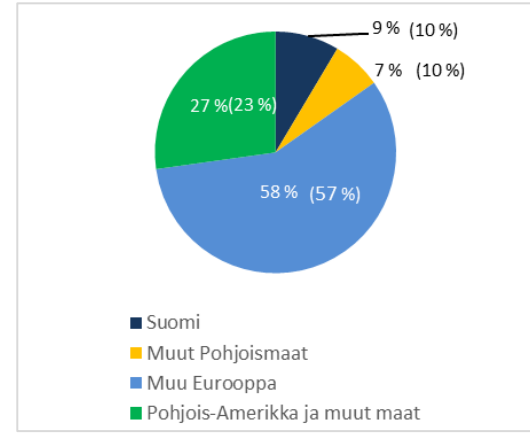
Saadut tilaukset, tammi-maaliskuu 2026



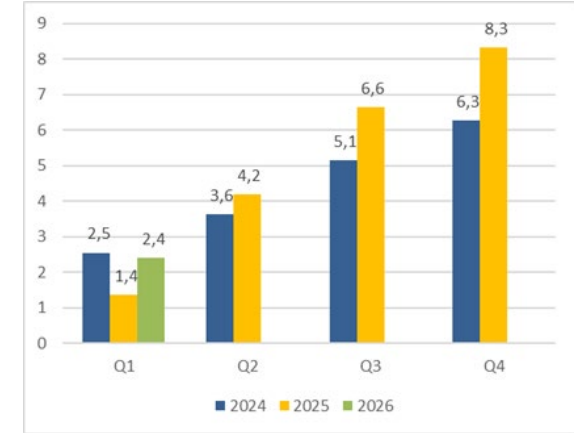
Liikevaihto, tammi-maaliskuu 2026



Liikevaihto maantieteelliset alueet huhtikuu 2025 - maaliskuu 2026



Kumulatiivinen oikaistu liikevaihto, tammi-maaliskuu 2026

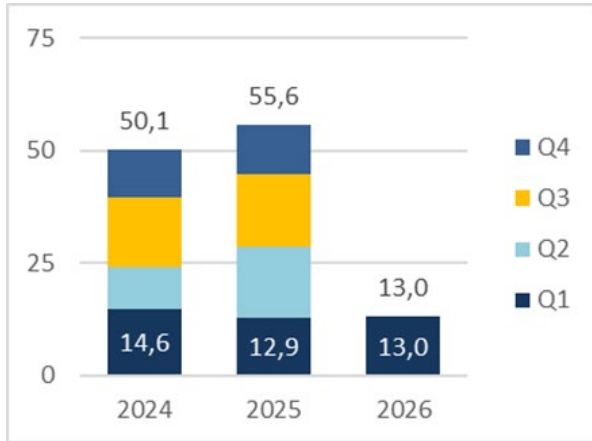


- Q1'26 tilaukset laskivat vuoden takaiseen verrattuna kausiluonteisuuden, vahvan vertailukauden sekä asiakkaan investointien aikataulun viivästysten vuoksi, vaikka pitkäaikainen kysyntä pysyi muuttumattomana. Integroitujen videosysteemien tilaukset jatkoivat kasvuaan.
- Liikevaihto kasvoi 4,3 % vuoden takaiseen verrattuna, veturina Euroopan lisääntyneet DOCSIS 4.0 -toimitukset, kun taas Pohjois-Amerikan toimitukset olivat tilapäisesti matalampia.
- Pohjois-Amerikan ja muiden maiden osuus rullaavan 12 kuukauden liikevaihdosta kasvoi 27,2 %:iin.
- Oikaistu liikevoitto vahvistui 78 % ja oli 2,4 miljoonaa euroa, mikä johtui liikevaihdon kasvusta, parempi katteisesta tuote- ja markkinajakaumasta sekä kustannustehokkuudesta, joita Pohjois-Amerikan investoinnit osittain kompensoivat.

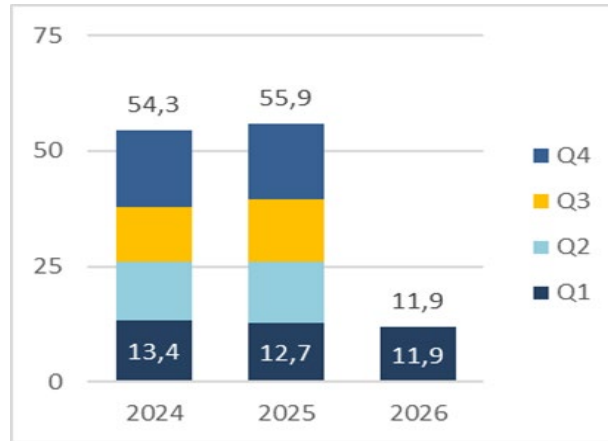
Public Safety and Mobility, tammi-maaliskuu 2026

Tilaukset edellisvuoden tasolla, projektien ajoitus vaikuttaa kannattavuuteen

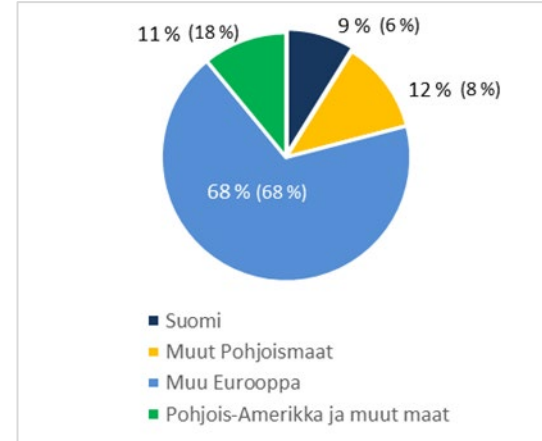
Saadut tilaukset, tammi-maaliskuu 2026



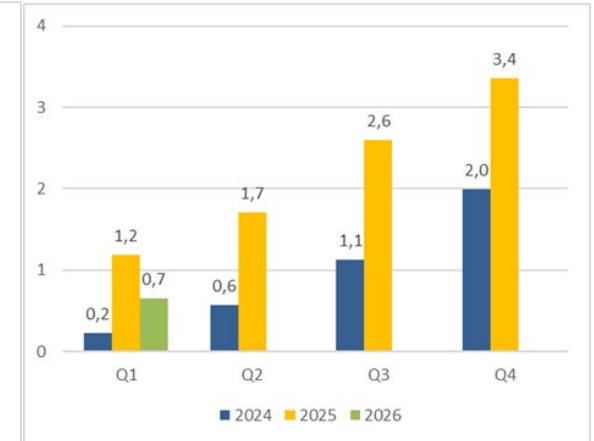
Liikevaihto, tammi-maaliskuu 2026



Liikevaihto maantieteelliset alueet huhtikuu 2025 - maaliskuu 2026



Kumulatiivinen oikaistu liiketulos, tammi-maaliskuu 2026

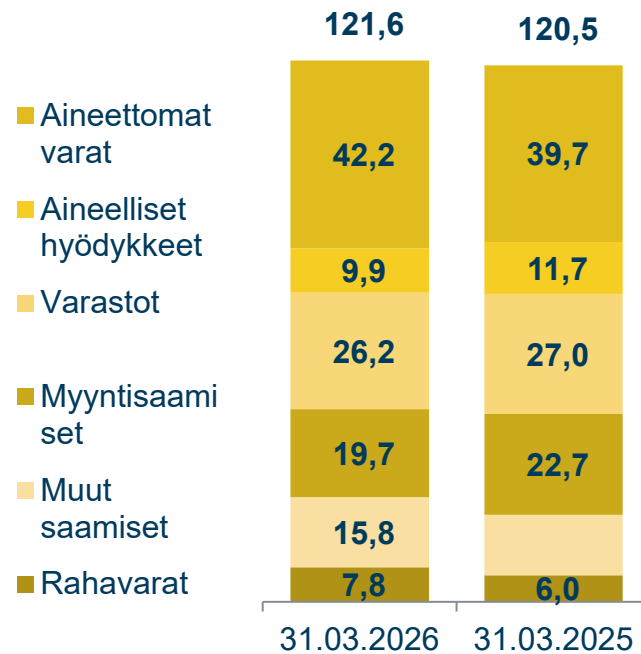


- Saadut tilaukset pysyivät vahvoina, kiitos julkisen liikenteen operaattoreiden, videovalvonnan ja palveluiden kasvaneen kysynnän. Sen sijaan junavalmistajien tilaukset jäivät vertailukauden tasoa alemmas hankkeiden ajoituksen vuoksi.
- Liikevaihto heijasteli toimitusjakauman muutoksia; julkisen liikenteen operaattoreiden kanssa nähtiin vahvempaa kasvua, palveluissa sekä kalustotoimituksissa pysyttiin vakaana, kun taas vertailukaudella videovalvontaprojektit olivat suuremmat. Maantieteellisen jakauman muutokset johtuivat hankkeiden ajoituksen vaihteluista eri alueiden välillä.
- Oikaistuun liikevoittoon vaikutti erilainen projektijakauma, erityisesti vertailukaudella tuloutettu ohjelmistoprojekti. Kustannuspaineista huolimatta materiaalien ja valmistuksen kulut pysyivät hyvällä tasolla.

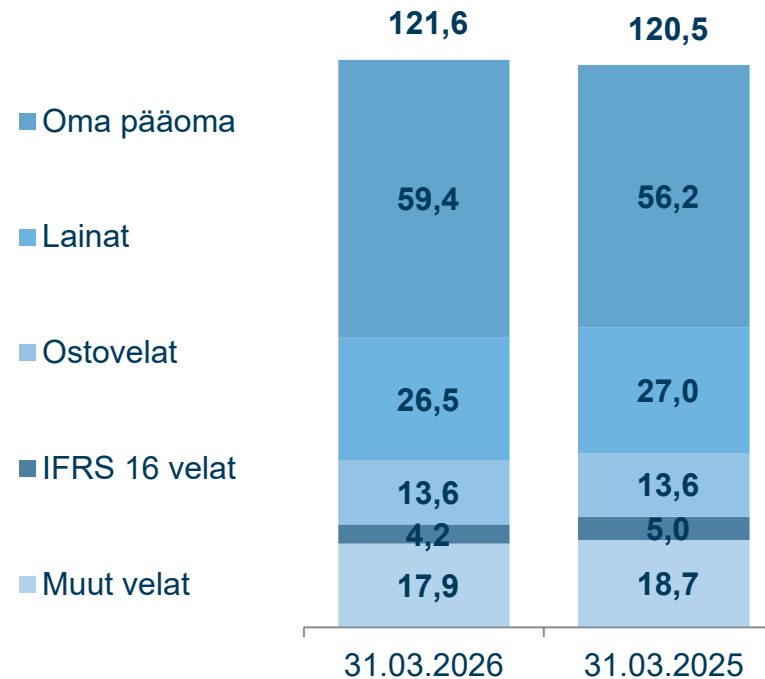
Tase, EUR milj.

Tase vahvistui ja korollinen nettovelka pieneni

Varat



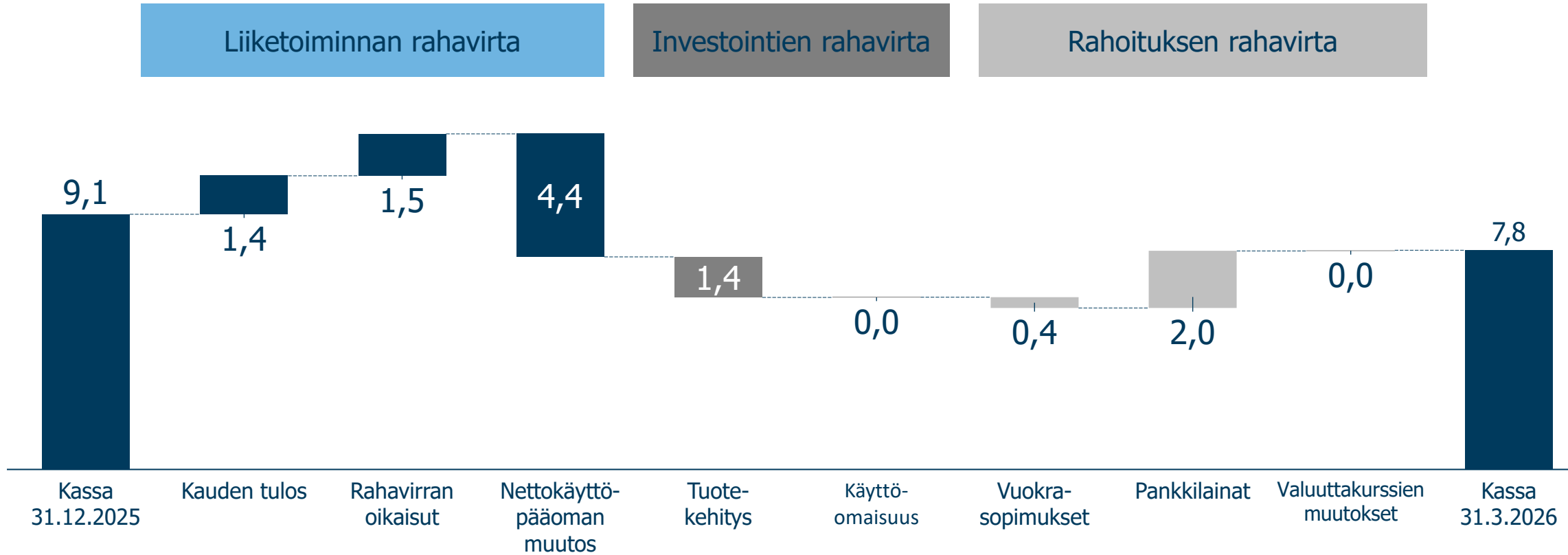
Oma pääoma ja velat



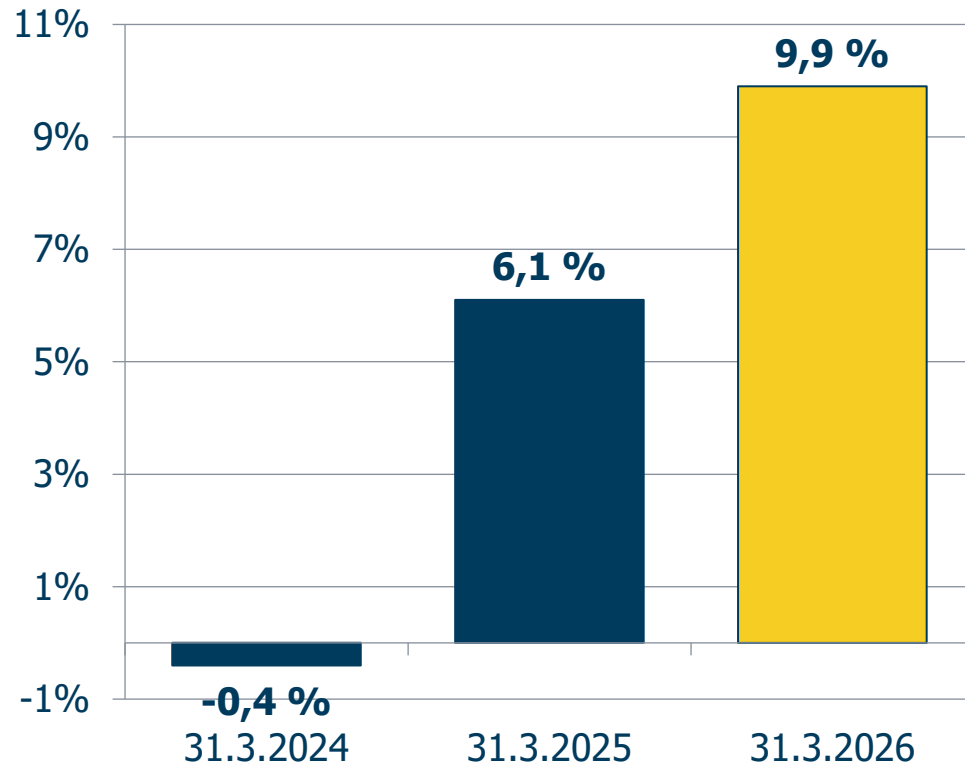
- Aineettomat varat kasvoivat vertailukaudesta 2,5 MEUR johtuen tuotekehitysmenojen aktivoineista.
- Käyttöpääoma vertailukauden tasolla.
- Oma pääoma kasvoi tilikauden voitollisen tuloksen ansiosta
- Korollinen nettovelka oli 18,8 MEUR ja laski 2,3 MEUR vertailukaudesta positiivisen kassavirran ansiosta
- Kassa ja käyttämättömät luottolimitit olivat yhteensä 20,8Meur 31.3.2026.

Rahavirta tammi-maaliskuu 2026

Nettokäyttöpääomaa sitoutui kriittisten komponenttien saatavuuden turvaamiseen sekä asiakassaataviin



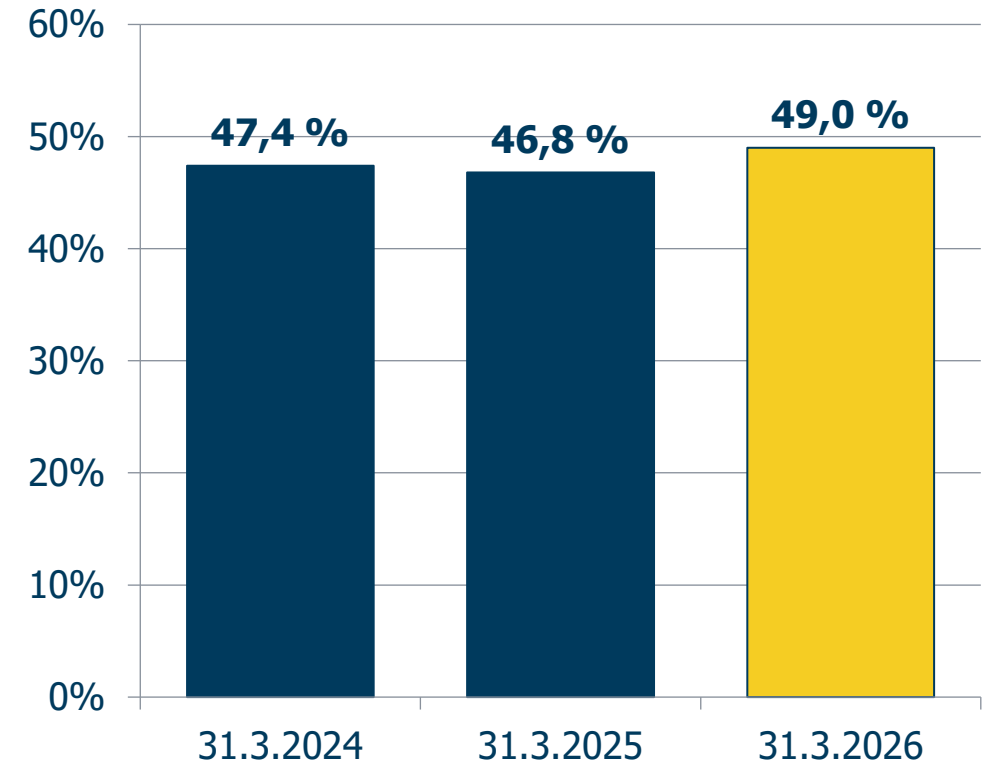
Sijoitetun pääoman tuotto



- Sijoitetun pääoman tuotto (ROCE) oli 9,9 prosenttia.

Omavaraisuusaste

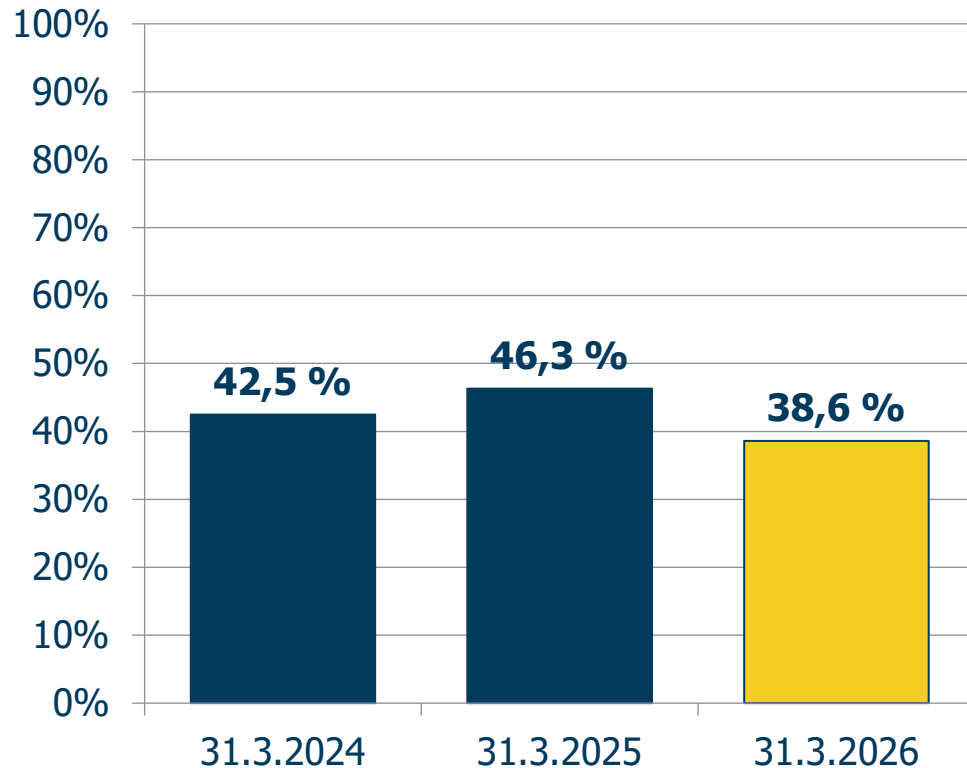
Raportointikauden lopussa



- Omavaraisuusaste parani hieman vertailukaudesta pienemmän velkamäärän ja kannattavuuden paranemisen myötä

Nettovelkaantumisaste

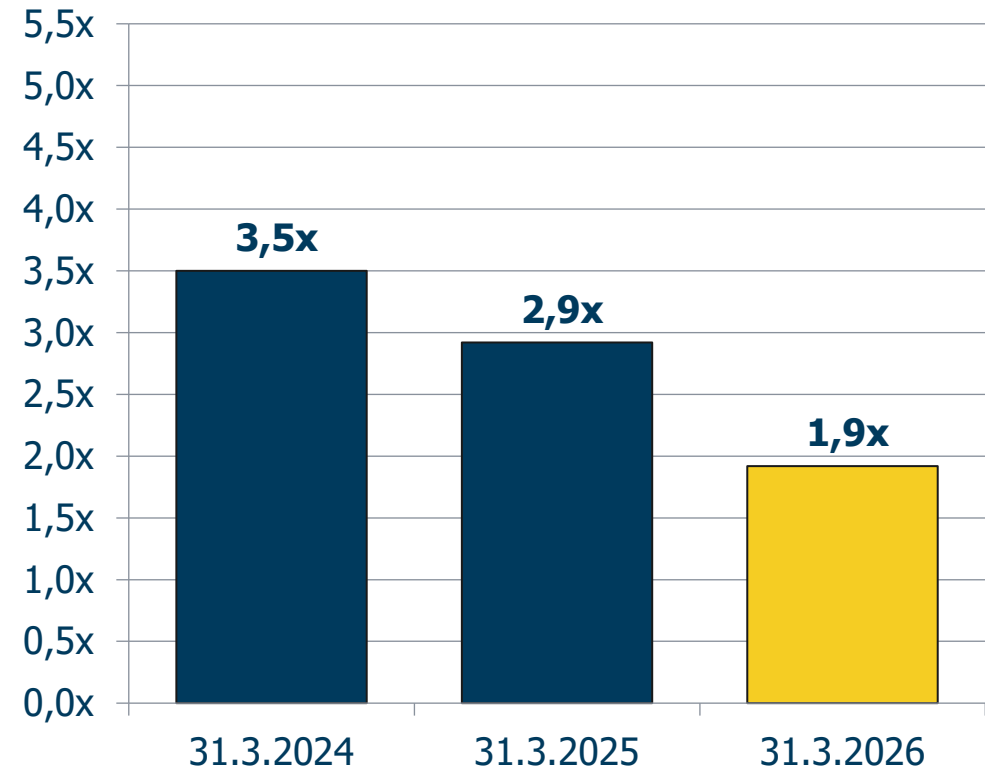
Raportointikauden lopussa



- Nettovelkaantumisaste laski edellisvuodesta velkojen lyhennyksen vuoksi.

Nettovelat / oikaistu käyttökate (2026 käyttökate)

Viimeiset 12 kuukautta



- Korollinen nettovelka suhteessa oikaistuun käyttökatteeseen parani kannattavuuden parantumisen myötä.
- 31.3.2026 esitetty nettovelat / käyttökate kuten yhtiön rahoituskovenanteissa